

BOSNA I HERCEGOVINA
Federacija Bosne i Hercegovine
TUZLANSKI KANTON
V L A D A

Broj: 02/1-14-13445/19
Tuzla, 25.06.2019. godine

Na osnovu člana 5. i 29. Zakona o Vladi Tuzlanskog kantona („Službene novine Tuzlanskog kantona“, broj: 17/00, 1/05, 11/06, 13/11 i 15/17), Vlada Tuzlanskog kantona na sjednici održanoj dana 25.06.2019. godine, donosi

ODLUKU

I

Usvaja se Dokument okvirnog Budžeta Tuzlanskog kantona za period 2020. – 2022. godina i čini sastavni dio ove Odluke.

II

Odluka stupa na snagu danom donošenja.

DOSTAVITI:

- 1 x Ministarstvu finansija**
- 1 x Evidenciji**
- 1 x a/a**



PREMIJER KANTONA

Jakub Suljkanović
Jakub Suljkanović

Bosna i Hercegovina
Federacija Bosne i Hercegovine
TUZLANSKI KANTON
V L A D A

DOKUMENT OKVIRNOG BUDŽETA
TUZLANSKOG KANTONA ZA PERIOD
2020. - 2022. GODINA

Tuzla, juni 2019. godine

SADRŽAJ

Uvod u Dokument okvirnog budžeta Tuzlanskog kantona za period 2020. - 2022.godina	3
1 Srednjoročne makroekonomske pretpostavke i prognoze	4
1.1 Tekući makroekonomski trendovi i predviđanja u BiH i Federaciji BiH za period 2020.-2022. godina	5
1.2 Industrijska proizvodnja i robna razmjena	7
1.3 Tržište rada	9
1.4 Rizici ostvarenja makroekonomskih projekcija	11
2 Srednjoročna fiskalna politika	11
3 Pretpostavke društvenog i privrednog razvoja za budžetsku i za sljedeće dvije godine...14	14
3.1 Oblast pravde i uprave	14
3.2 Oblast unutrašnjih poslova	14
3.3 Oblast prostornog uređenja i zaštite okoliša	14
3.4 Oblast privrede	15
3.5 Oblast poljoprivrede	17
3.6 Oblast trgovine i saobraćaja	18
3.7 Oblast obrazovanja i nauke	19
3.8 Oblast kulture, sporta i mladih	19
3.9 Oblast zdravstva	20
3.10 Oblast boračkih pitanja	20
3.11 Oblast za rad i socijalnu politiku	20
3.12 Oblast finansija	21
4 Politika prihoda za nivo Tuzlanskog kantona	22
4.1 Projekcije prihoda za općine i vanbudžetske fondove	23
5 Prihodi i primici budžeta Tuzlanskog kantona	24
5.1 Prihodi i primici (budžetska sredstva)	26
5.2 Namjenska sredstva, grantovi, donacije, vlastiti prihodi i primici po osnovu namjenskih sredstava	26
6 Rizici po projekcije prihoda	27
7 Predviđene promjene javnog duga i strategija upravljanja javnim dugom	27
7.1 Obaveze kantona	27
7.2 Projekcije duga TK nastalog po osnovu zaduživanja za 2020. - 2022.godinu	28
8 Upravljanje potrošnjom javnog sektora	30
9 Gornje granice rashoda budžetskih korisnika za period 2020. - 2022. godina po razdjelima i organizacionim jedinicama	33

Uvod u Dokument okvirnog budžeta Tuzlanskog kantona za period 2020. - 2022.godina

Zakonom o budžetima u Federaciji BiH („Službene novine FBiH“, broj: 102/13, 9/14, 13/14, 8/15, 91/15, 102/15, 104/16 i 5/18) definisan je Dokument okvirnog budžeta (DOB) kao akt koji sadrži makroekonomske projekcije i prognoze budžetskih sredstava i izdataka za naredne tri godine i na njemu se zasniva priprema i izrada budžeta.

Postupak pripreme DOB-a počinje dostavljanjem Instrukcije broj 1 o načinu i elementima izrade DOB-a koja sadrži: osnovne ekonomske pretpostavke i smjernice za pripremu DOB-a, tabele pregleda prioriteta budžetskih korisnika, te dinamiku i rokove pripreme DOB-a. Izrada DOB-a zasniva se na procjeni privrednog razvoja, razvoja socijalnog sektora, makroekonomskih indikatora i prognozi prihoda i rashoda.

Glavni cilj Dokumenta okvirnog budžeta, kao ključnog strateškog dokumenta, je osigurati povezanost između prioriteta politika Vlade Tuzlanskog kantona i načina na koje ona vrši raspodjelu budžetskih sredstava, kao i da doprinese razvoju strateškog planiranja prioriteta i ciljeva Vlade Tuzlanskog kantona. Na osnovu navedenog DOB je ključni rezultat srednjoročnog procesa planiranja i izrade budžeta.

Trogodišnje planiranje budžeta svake godine za period od sljedeće tri godine obaveza je za sve korisnike budžetskih sredstava i vanbudžetskih fondova i prikazuje srednjoročne makroekonomske i fiskalne projekcije, srednjoročnu fiskalnu strategiju, prioritete potrošnje, te gornje granice rashoda budžetskih korisnika za narednu budžetsku godinu, kao i preliminarne procjene za sljedeće dvije godine za koje je izvršena projekcija prihoda. Stoga, ovakav proces pripreme DOB-a doprinosi razvoju strateškog planiranja prioriteta i ciljeva Vlade Tuzlanskog kantona, te predstavlja osnovni dokument za raspodjelu budžetskih sredstava.

Efikasan i uspješan proces srednjoročnog planiranja budžeta zahtjeva posvećenost i racionalnost svih relevantnih učesnika u budžetskom procesu (uključujući Vladu Tuzlanskog kantona, Skupštinu TK, Ministarstvo finansija i korisnike budžeta TK).

Stoga, u skladu sa Zakonom o budžetima u Federaciji Bosne i Hercegovine, pripremljen je DOB TK za period 2020. - 2022. godina koji u svojoj strukturi sadrži:

1. Strateški ciljevi ekonomske i fiskalne politike FBiH,
2. Osnovni makroekonomski pokazatelji,
3. Osnovni pokazatelji ekonomske i fiskalne politike,
4. Pretpostavke društvenog i privrednog razvoja za budžetsku i za sljedeće dvije godine,
6. Procjena prihoda za period 2020-2022. godina,
7. Plan upravljanja javnim dugom TK,
8. Upravljanje potrošnjom javnog sektora,

Ministarstvo finansija TK predlaže Vladi TK usvajanje ovog dokumenta (DOB-a 2020. - 2022. godina), u čijem sklopu su ukupne gornje granice rashoda za narednu godinu i naredne dvije godine, kao i pojedinačne gornje granice rashoda za svakog budžetskog korisnika, što je osnova za pripremu, planiranje i izradu budžeta i finansijskih planova u Tuzlanskom kantonu za fiskalnu 2020. godinu i naredne dvije godine.

Uzimajući kao polaznu osnovu činjenicu da TK ima veoma ograničen utjecaj na kreiranje fiskalne politike općenito, a koja se odražava na ekonomsku situaciju u TK, ovaj DOB počinje strateškim ciljevima ekonomske i fiskalne politike FBiH, koji predstavljaju temelj za strateška opredjeljenja TK u narednom periodu.

Dokumentacionu osnovu za izradu Dokumenta okvirnog budžeta Tuzlanskog kantona za period 2020. - 2022. godinu predstavljaju:

- Revidirane projekcije prihoda od indirektnih i direktnih poreza za kantone i općine kantona za 2019. godinu i projekcije za period 2020. - 2022.godina (dostavljene od strane Federalnog ministarstva finansija),
- Izvršenje Budžeta Tuzlanskog kantona za 2018. godinu,
- Pokazatelji koji se odnose na nivo ostvarenih prihoda Budžeta TK u periodu januar - maj 2019. godine,
- Dokument Direkcije za ekonomsko planiranje (DEP) pri Vijeću Ministara Bosne i Hercegovine, Program ekonomskih reformi za 2019. - 2021.godine (januar 2019. godina),
- Bilten Odjeljenja za makroekonomsku analizu Upravnog odbora Uprave za indirektno oporezivanje – OMA Bilten (maj/juni 2019. godine),
- Strategija razvoja Tuzlanskog kantona za period 2016. - 2020.godina (februar 2016. godine),
- Privredna kretanja Tuzlanskog kantona (Kantonalna privredna komora Tuzla, publikacija broj 31 (maj 2019. godine),
- Smjernice ekonomske i fiskalne politike Tuzlanskog kantona za period 2020. - 2022. godinu,
- Stav Kolegija Vlade Kantona broj 02/1-14-12819/19 od 14.06.2019. godine od 14.06.2019. godine.

1 Srednjoročne makroekonomske pretpostavke i prognoze

U ovome poglavlju riječ je o najnovijim makroekonomskim kretanjima u BiH, Federaciji BiH i Tuzlanskom kantonu, s fokusom na 2018. godinu, kao i o projiciranom makroekonomskom okviru za naredni srednjoročni period, koje predstavljaju osnov izrade Dokumenta okvirnog budžeta za period 2020- 2022.godina. Korišteni historijski podaci, koji su ujedno bili i osnov za izradu makroekonomskih procjena i projekcija, prikupljeni su od svih relevantnih statističkih institucija u zemlji, kao i ostalih relevantnih domaćih i međunarodnih institucija.

Jedan od osnovnih preduslova održivog ekonomskog rasta te povećanja zaposlenosti jeste makroekonomska stabilnost. Makroekonomska stabilnost ostvarit će se efikasnim upravljanjem javnim finansijama kroz daljnje unapređenje procesa upravljanja državnim budžetom, fiskalnu konsolidaciju i efikasno upravljanje javnim dugom, jačanje sistema unutrašnjih finansijskih kontrola i unutašnje revizije te razvojem makroekonomske statistike. Ovakva nastojanja Ministarstva finansija moraju imati potporu svih budžetskih korisnika i drugih koji koriste sredstva budžeta Tuzlanskog kantona, a iskazana kroz Smjernice i ciljeve fiskalne politike za 2020. - 2022. godinu i Dokument okvirnog Budžeta TK za period 2020. - 2022. godina.

1.1 Tekući makroekonomski trendovi i predviđanja u BiH i Federaciji BiH za period 2020.-2022. godina

Bosna i Hercegovina je, prema prvim procjenama, u 2018. godini ostvarila rast od 3,3% u odnosu na 2017. godinu, potaknut jačanjem domaće tražnje i povoljnim kretanjima u međunarodnom ekonomskom okruženju. Najznačajniji rast je, kao i u prethodnom periodu, ostvaren u domenu privatne potrošnje i investicija, dok je doprinos neto izvoza bio neutralan. Pri ovoj procjeni je važno uzeti u obzir usporavanje ekonomskih kretanja u zemljama EU u drugoj polovini 2018. godine, koja će se sa sigurnošću odraziti i na ekonomska kretanja u BiH. U Bosni i Hercegovini se u 2019. godini očekuje nastavak trenda ekonomskog rasta, iako bi stopa rasta bila neznatno niža nego u 2018. godini, imajući u vidu usporavanje ekonomskog rasta u Evropskoj uniji. Tako se u 2019. godini očekuje rast od 3,1%, potaknut rastom potrošnje (javne i privatne), te investicija.

Direkcija za ekonomsko planiranje (DEP), pri Vijeću Ministara Bosne i Hercegovine izradila je makroekonomske pokazatelje na nivou **Bosne i Hercegovine**, koji se daju u slijedećem tabelarnom pregledu:

Tabela 1. Makroekonomski pokazatelji BiH za period 2017. - 2022. godina

Indikator	Zvanični podaci	Projekcije				
	2017	2018	2019	2020	2021	2022
Nominalni BDP u mil KM	32.510	34.034	35.507	37.107	39.036	41.098
Nominalni rast u %	4,8	4,7	4,3	4,5	5,2	5,3
BDP deflator (prethodna godina = 100)	101,3	101,4	101,2	100,8	101,3	101,3
Realni BDP u mil KM (prethodna godina = 100)	32.092	33.578	35.090	36.804	38.535	40.581
Realni rast u %	3,4	3,3	3,1	3,7	3,8	4,0
Inflacija mjerena indeksom potrošačkih cijena u %	1,3	1,4	1,3	1,4	1,5	1,7
Potrošnja u mil KM	31.036	31.921	32.809	33.782	34.827	36.076
Realni rast u %	1,6	1,5	1,3	1,6	1,7	1,8
Vladina potrošnja u mil KM	6.369	6.497	6.614	6.753	6.874	7.080
Realni rast u %	1,5	0,8	0,3	0,6	0,3	0,5
Privatna potrošnja u mil KM	24.667	25.425	26.195	27.030	27.953	28.996
Realni rast u %	1,6	1,7	1,6	1,8	2	2,1
Investicije (bruto) u stalna sredstva u mil KM	5.653	6.251	6.715	7.378	8.108	8.952
Realni rast u %	5,8	10,3	7	9,3	9,7	8,8
Vladine investicije u mil KM	728	932	1.035	1.283	1.501	1.711
Realni rast u %	1,4	26,5	9,4	22,2	15,3	11,2
Privatne investicije u mil KM	4.924	5.318	5.680	6.095	6.607	7.241
Realni rast u %	6,4	7,9	6,6	7	8,5	8,3
Uvoz u mil KM	17.701	19.091	20.036	21.491	23.055	24.931
Nominalni rast u %	13,3	7,9	5	7,3	7,3	8,1
Realni rast u %	7,9	6,3	2,9	4,7	5,1	4,6
Izvoz u mil KM	12.575	13.976	14.955	16.362	17.941	19.712
Nominalni rast u %	18,4	11,1	7	9,4	9,6	9,9
Realni rast u %	12,2	8,9	4,9	7,2	6,7	6,6
Nacionalna bruto štednja u % BDP-a	15,8	16,9	17,8	18,7	20	20,9

Bilans tekućeg računa u mil KM	-1.473	-1.488	-1.451	-1.498	-1.512	-1.657
Rast u %	5,1	1	-2,5	3,2	1	9,6
Bilans tekućeg računa u % BDP-a	-4,5	-4,4	-4,1	-4,0	-3,9	-4,0

IZVOR: Direkcija za ekonomsko planiranje (DEP), mart 2019. godine

Prema projekciji DEP-a očekuje se da bi stopa realnog rasta BDP-a u 2019. godini mogla iznositi 3,7%. Očekuje se da će glavni oslonac projiciranog rasta u srednjoročnom periodu biti domaća tražnja. Povećanje ukupne ekonomske aktivnosti, uz očekivano povećanje industrijske proizvodnje, građevinarstva, a stim u vezi i broja zaposlenih i prihoda od izvoza, trebalo bi rezultirati povećanjem raspoloživog dohotka građana, te u konačnici i povećanjem privatne potrošnje. Na nivou zemlje, prosječni rast privatne potrošnje u periodu od 2020 - 2022. godine očekuje se po stopama od 1,8%, 2,0% i 2,1% respektivno. Uz navedeno, nastavak provedbe politike fiskalne konsolidacije će imati za cilj smanjenje javne potrošnje u odnosu na BDP, kroz ograničavanje rasta tekuće potrošnje i tekućih transfera, uvažavajući zakonski predviđen rast istih, te bi se eventualno ostvarene uštede, odnosno fiskalni prostor usmjerio na kapitalne investicije, čijim bi se rastom u konačnici ostvario i veći sveukupni ekonomski rast. Dakle, u narednom srednjoročnom periodu se u Federaciji BiH očekuje značajniji doprinos javnih investicija rastu BDP-a, prvenstveno kroz planiranu izgradnju putne i energetske infrastrukture. Uz izvjesno sticanje statusa BiH kao kandidata za članstvo u EU, te kontinuirane procese unapređenja poslovnog okruženja i provedbu ostalih sveobuhvatnih strukturnih reformskih mjera, izvjestan je i veći priliv domaćih i stranih investicija. U 2019. godini se, usljed slabljenja izvozne tražnje, odnosno smanjene ekonomske aktivnosti u okruženju, očekuje usporavanje izvoznog i uvoznog rasta, s tim da će ovakvo usporavanje biti izraženije na uvoznoj strani, što će u konačnici rezultirati blagim smanjenjem vanjskotrgovinskog deficita, odnosno pozitivnim doprinosom ekonomskom rastu.

U **Federaciji BiH** je u periodu od 2015-2018. godine zabilježen konstantan rast bruto društvenog proizvoda (BDP) po prosječnoj stopi od 3,1%. BDP po glavi stanovnika je u 2016. godini iznosio 8.857,0 KM, u 2017. godini 9.331,0 KM, dok se za 2018. godinu ovaj iznos procjenjuje na 9.910,0 KM po glavi stanovnika u Federaciji BiH.

Projekcije nominalnog i realnog BDP-a FBiH, sa pripadajućim stopama rasta i očekivane inflacije prikazane su u narednoj tabeli:

Tabela 2. BDP-a FBiH za 2017. godinu, procjena za 2018. godinu i projekcije za period 2019.-2022. godina

Indikator	Zvanični podaci	Procjena	PROJEKCIJE			
	2017		2018	2019	2020	2021
Nominalni BDP u mil.KM	20.540	21.765	22.744	23.790	24.979	26.279
Nominalni rast u %	5,1	6,0	4,5	4,6	5,0	5,2
Realni BDP u mil.KM	20.173	21.264	22.561	23.599	24.731	26.017
Realni rast u %	3,2	3,5	3,7	3,8	4,0	4,2
Inflacija %	1,8	2,4	0,8	0,8	1,0	1,0

Izvor: Federalno ministarstvo finansija

U periodu od 2019-2022. godine u Federaciji BiH se očekuje rast BDP-a po stopama od 3,7%, 3,8%, 4,0% i 4,2%, respektivno. Uprkos projiciranom usporenom rastu u Evropskoj uniji (projicirani rast za EU28 je revidiran sa 1,9% na 1,5%), u Federaciji BiH se u 2019. godini očekuje nastavak ekonomskog rasta, po nešto sporijoj stopi u odnosu na prethodni

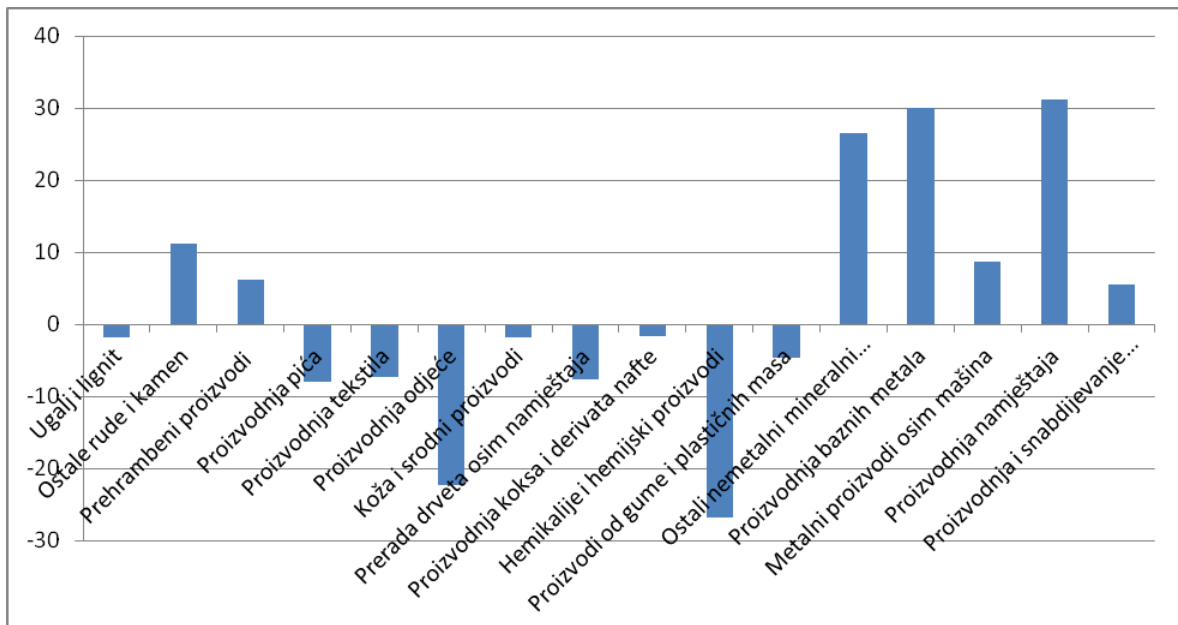
period od 3,7%. Očekivani rast će najznačajnije uporište imati u očekivanom porastu privatne i javne potrošnje, usljed višegodišnje provedbe politike fiskalne konsolidacije, te porastu ukupnih (privatnih i javnih) investicija.

1.2 Industrijska proizvodnja i robna razmjena

Prema raspoloživim projekcijama referentnih međunarodnih institucija u periodu 2019-2021. godine u užem i širem međunarodnom ekonomskom okruženju očekuje se daljni nastavak pozitivnih ekonomskih prilika. Tako se tokom ovog perioda prema posljednjem izvještaju WIIW instituta u zemljama Zapadnog Balkana očekuje ekonomski rast od 3%. Ova eksterna dešavanja, uz interne dinamike koje se ogledaju kroz poboljšanje poslovnog ambijenta trebala bi rezultirati povećanjem proizvodnje u bh. prerađivačkoj industriji koja ima visok stepen izvozne orijentacije. To će podrazumijevati povećanje investicionih ulaganja (inostranih i domaćih), veću iskorištenost kapaciteta, povećanje broja zaposlenih i u konačnici porast fizičkog obima industrijske proizvodnje u BiH. Osim ovoga, planirana investiciona ulaganja u infrastrukturu i energetiku bi trebala značajano doprinijeti jačanju kako građevinskog sektora u BiH tako i onih grana bh.industrije koje su usko vezane uz građevinarstvo. Također se očekuje da energetski sektor koji je u prethodnom periodu bio jedan od nosilaca industrijske proizvodnje nastavi pozitivan trend rasta proizvodnje i dodatno osnaži industrijsku proizvodnju u BiH u navedenom periodu.

Indeks obima industrijske proizvodnje smanjen je u **Federaciji BiH** na 0,8% u 2018. godini, sa 3,8% u 2017. godini. Najveće učešće u kretanju industrijske proizvodnje ima oblast Proizvodnje/snabdijevanja električnom energijom i plinom, koja bilježi rast u 2018. godini, zatim oblasti koje su zabilježile pad i to: Vađenje ruda i kamena, te Prerađivačka industrija, ponajviše usljed smanjene proizvodnje hemikalija, baznih metala, duhanskih, prehrambenih i tekstilnih proizvoda. Obim robne razmjene u 2018. godini dodatno je povećan u odnosu na 2017. godinu, kada su stope rasta izvoza i uvoza bilježile dvocifrene iznose. Pokrivenost uvoza izvozom u 2018. godini iznosila je 59,6%, dok je u 2017. godini iznosila 58,3%. U strukturi izvoza FBiH za 2018. godinu, prema klasifikaciji namjene proizvoda, najveći dio odnosi se na izvoz goriva i maziva, industrijskih materijala, kapitalnih proizvoda, transportnih sredstava, te proizvoda za široku potrošnju. Najznačajniji vanjskotrgovinski partner FBiH je Evropska unija. Najveći izvozni partneri su: Njemačka, Hrvatska, Italija i Srbija dok se, s druge strane, i najveći dio uvoza odnosi ove zemlje, te na Kinu i Tursku. Prema posljednjim podacima iz zvaničnih saopštenja Federalnog zavoda za statistiku, Federacija BiH je za februar 2018. godine ostvarila izvoz u vrijednosti 6,1 mil. KM, što je za 1,9% više u odnosu na isti mjesec prethodne godine, a za 7,5% više u odnosu na januar 2019. godine. U istom mjesecu ostvaren je uvoz u vrijednosti od 1,01 mlrd. KM što je za 14,1% više u odnosu na isti mjesec prethodne godine, a 16,4% više u odnosu na januar 2019. godine. Učešće Federacije BiH u ukupnom izvozu BiH za januar 2019. godine iznosi 66,4%, a ukupnom uvozu 73,2%. Procenat pokrivenosti uvoza izvozom u januaru je 60,2% što je za 2,3% više u odnosu na decembar 2018. godine kada je pokrivenost iznosila 57,9%.

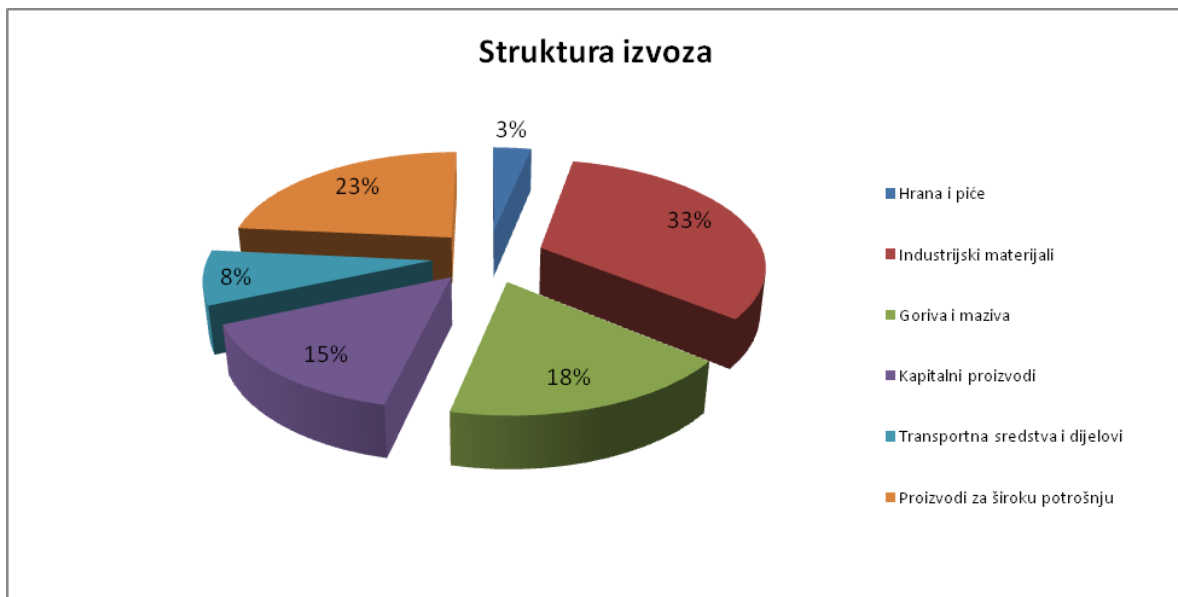
U prvom kvartalu 2019. godine u **Tuzlanskom kantonu**, došlo je do rasta ukupnog obima industrijske proizvodnje u odnosu na isti period prethodne godine od 2,6%. Prema područjima, prerađivačka industrija ostvaruje rast od 2,3%, proizvodnja i snabdijevanje električnom energijom 5,5%, dok vađenje ruda i kamena ima pad obima proizvodnje od 0,4%.



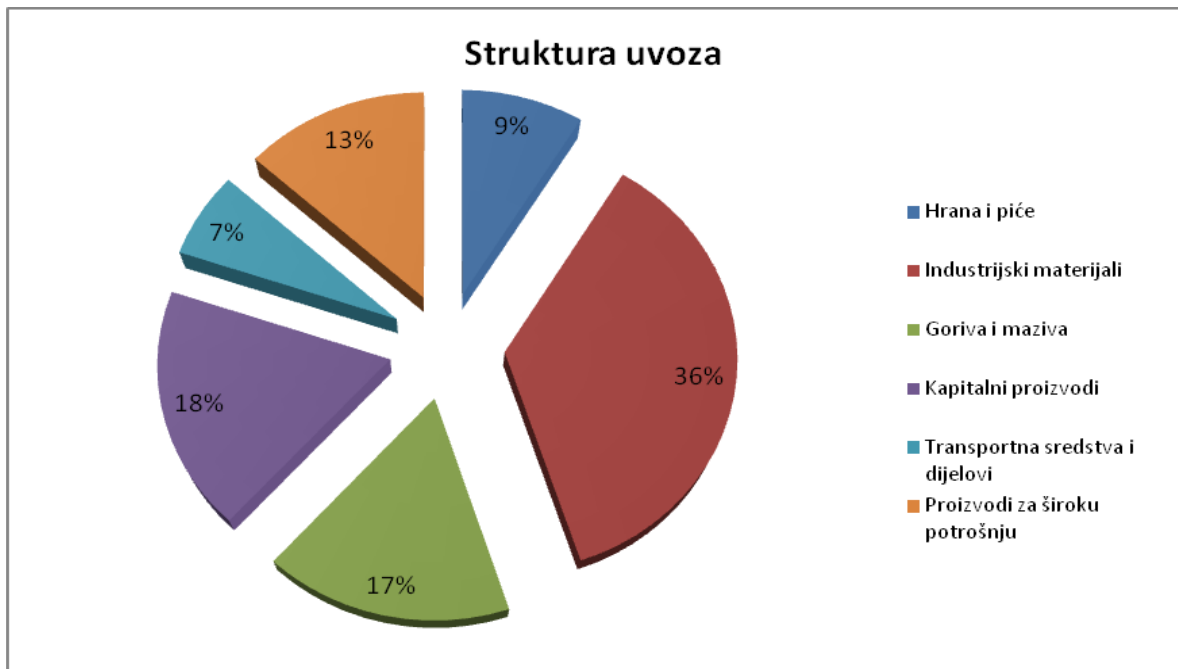
Grafikon 1. Industrijska proizvodnja I-III 2019/ I-III 2018 (%)

U prvom kvartalu 2019. godine iz Tuzlanskog kantona ukupno je izvezeno proizvoda u vrijednosti od 438.104.000 KM što je u odnosu na izvoz istog perioda 2018.godine rast od 8,1%. U isto vrijeme je došlo do rasta uvoza od 10,9% te je uvezeno roba u vrijednosti od 505.219.000 KM. Pokrivenost uvoza izvozom je 86,7%, a vanjskotrgovinski deficit je 67.115.000 KM.

U odnosu na isti period prošle godine, došlo je do rasta izvoza hrane i pića 49,4%, industrijskih materijala 7,7%, kapitalnih proizvoda 37,1% i proizvoda za široku potrošnju 1,9%, dok je došlo do pada izvoza transportnih sredstava 2,9% i goriva i maziva 0,6%. Rast uvoza ostvaren je kod hrane i pića 9,7%, goriva i maziva 21,3%, kapitalnih proizvoda 44,6%, transportnih sredstava 5,4% i proizvoda za široku potrošnju 10,9%. U istom periodu došlo je do pada uvoza industrijskih materijala 3,2%. Najznačajniji vanjskotrgovinski partneri Tuzlanskog kantona su Njemačka, Slovenija, Italija, Hrvatska i Austrija.



Grafikon 2. Izvoz u Tuzlanskom kantonu I-III 2019 (%)



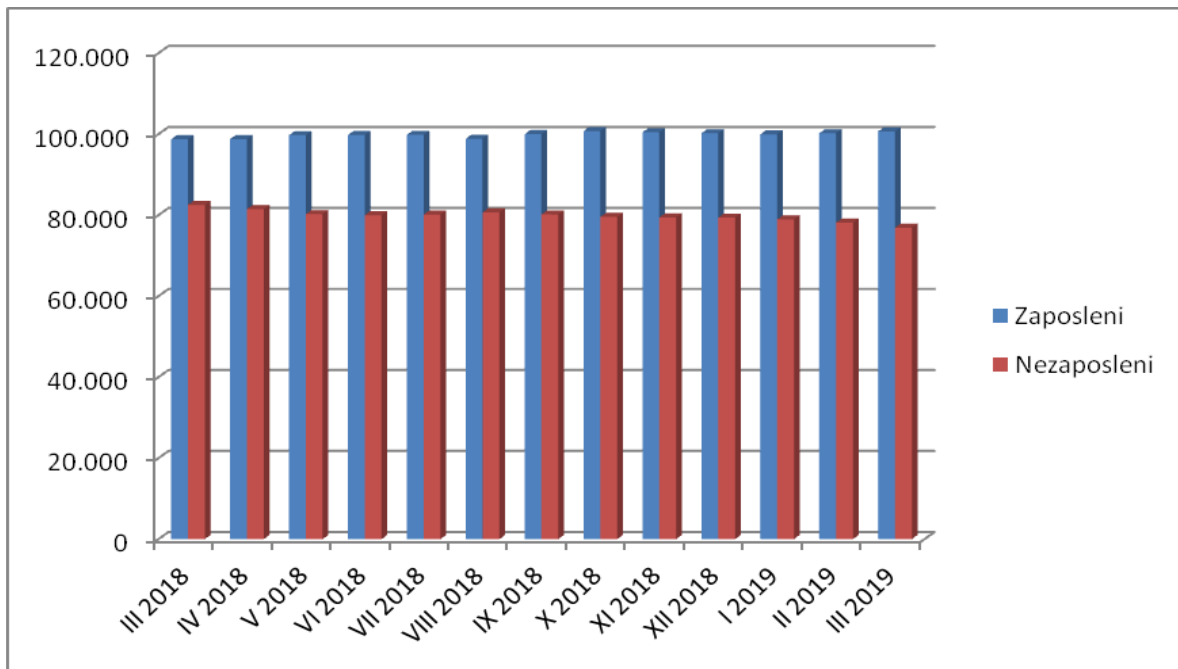
Grafikon 3 .Uvoz u Tuzlanskom kantonu I-III 2019 (%)

1.3 Tržište rada

Prosječan broj zaposlenih lica u **BiH** u periodu januar-decembar 2018. godine iznosi 799,6 hiljada, što je za 2,5% više u poređenju sa istim periodom 2017. godine. Analizom broja zaposlenih lica primjetno je da su pozitivna dešavanja u oblasti industrijske proizvodnje doprinijela povećanju ukupnog broja zaposlenih lica. Najznačajnij doprinos rastu bio je u djelatnostima prerađivačke industrije, trgovine na veliko i malo, popravka motornih vozila i motocikala, djelatnosti pružanja smještaja te pripreme i usluživanja hrane.

U februaru 2019. godine, ukupan broj zaposlenih u **Federaciji BiH** iznosio je 523.658. U odnosu na prethodni mjesec broj zaposlenih se smanjio za 0,7%, a broj zaposlenih žena za 1,0%. Broj zaposlenih u pravnim osobama u odnosu na prethodni mjesec se smanjio za 0,8%, a broj zaposlenih žena za 1,1%. Broj nezaposlenih u februaru 2019. godine u odnosu na prethodni mjesec se smanjio za 0,7%, a broj nezaposlenih žena za 0,6%. Stopa registrirane nezaposlenosti u februaru 2019. iznosila je 38,4%, a za žene 46,1%. Prosječna mjesečna isplaćena neto plaća po zaposlenom za februar 2019. godine u Federaciji BiH iznosi 895,0 KM i nominalno je niža za 3,1%, a realno za 3,4%, u odnosu na prethodni mjesec. U odnosu na isti mjesec prethodne godine prosječna mjesečna isplaćena neto plaća po zaposlenom za februar 2019. godine nominalno je viša za 5,0%, a realno za 4,0%. Prosječna mjesečna isplaćena bruto plaća po zaposlenom za februar 2019. godine u Federaciji BiH iznosi 1.372,0 KM i nominalno je niža za 3,5% i realno za 3,7%, u odnosu na prethodni mjesec. U odnosu na isti mjesec prethodne godine prosječna mjesečna isplaćena bruto plaća po zaposlenom za februar 2019. godine nominalno je viša za 5,1%, a realno za 4,0%.

Prema podacima Porezne uprave Federacije BiH, u martu 2019. godine broj zaposlenih na području **Tuzlanskog kantona** je 100.684.



Grafikon 4 . Zaposleni i nezaposleni u mart 2018-mart 2019. godine

Na evidenciji JU Služba za zapošljavanje Tuzlanskog kantona, Tuzla na kraju marta 2019. godine evidentirane su 76.899 nezaposlene osobe. Stručne osobe učestvuju sa 50.963 ili 66,27 %, a nestručne sa 25.936 ili 33,73%. U ukupnom broju osoba koje traže zaposlenje u martu su 46.074 žene, a broj osoba koje prvi put traže zaposlenje 33.374 ili 42,1% u odnosu na ukupan broj nezaposlenih.

	Zaposleni	Nezaposleni
III 2018	98.735	82.537
IV 2018	98.774	81.479
V 2018	99.751	80.248
VI 2018	99.771	79.998
VII 2018	99.825	80.135
VIII 2018	98.859	80.666
IX 2018	100.005	80.167
X 2018	100.745	79.557
XI 2018	100.462	79.428
XII 2018	100.221	79.378
I 2019	99.962	78.928
II 2019	100.219	78.169
III 2019	100.684	76.899

Prosječna neto plata u Tuzlanskom kantonu u martu je iznosila 820,00 KM što je ispod prosjeka Federacije BiH. U odnosu na kantonalni prosjek iz 2018. godine, neto plaća je veća za 2,9%. Najviše prosječne neto plate u Tuzlanskom kantonu su u sektoru proizvodnje i opskrbe el.energijom (1.686 KM), dok su najniže prosječne neto plate u ugostiteljstvu i hotelijerstvu (498 KM).

1.4 Rizici ostvarenja makroekonomskih projekcija

Glavni rizici za ostvarenje ovih projekcija se mogu klasifikovati u dvije grupe i to na eksterne i interne. Uzimajući u obzir da vanjsko okruženje predstavlja glavnu strukturnu odrednicu većine ekonomskih kretanja u BiH, odnosno u Federaciji BiH, ono isto tako predstavlja i potencijalni izvor rizika po domaća ekonomska kretanja. Eskalacija globalnih izazova kao što su trgovinski ratovi, pregrijavanje američke ekonomije, slabljenje rasta u Aziji, kao i pitanja Brexit-a zasigurno bi se odrazila na ekonomski rast u EU u vidu usporavanja, odnosno slabljenja istog. To bi u konačnici rezultiralo slabljenjem izvozne tražnje, odnosno usporavanjem prosječne stope rasta robnog izvoza, te bi imalo negativan uticaj na priliv kapitala, posebno uzevši u obzir da zemlje EU predstavljaju ključni izvor za eksterno finansiranje u BiH. Pored navedenog, kretanja svjetskih cijena, posebno nafte i u određenoj mjeri metala, mogli bi imati negativan uticaj na domaća ekonomska kretanja. Pored eksternih, potencijalni rizik za ostvarivanje makroekonomskih projekcija predstavljaju i rizici internih dinamika. Osnovni interni rizik koji bi mogao imati negativan uticaj na ekonomski rast vezan je za proces formiranja vlasti i nastavak reformskih procesa. Eventualna kašnjenja u procesu provedbe ekonomskih reformi bi se odrazila na kretanje finalne potrošnje i investicija, što bi dovelo do usporavanja rasta. Rizik u srednjem roku predstavlja i migracija stanovništva, koja prijeti smanjenju produktivnosti, a samim time i projiciranom ekonomskom rastu. Eventualno slabljenje poslovne aktivnosti u međunarodnom ekonomskom okruženju imalo bi uticaj na ukupnu poslovnu aktivnost u zemlji, a time i na industrijsku proizvodnju. Osim toga, dotrajalost postojećih i usporena dinamika u izgradnji novih proizvodnih kapaciteta, kao i visoka ovisnost o vremenskim prilikama predstavljaju potencijalni rizik kada je u pitanju sektor za proizvodnju električne energije. Najveći rizik po pozitivne promjene na tržištu rada predstavljaju dešavanja u segmentu industrijske proizvodnje, investicija i vanjske trgovine, kao i eventualni zastoj u provedbi planiranih strukturnih reformi.

2 Srednjoročna fiskalna politika

Fiskalna politika **FBiH**, usklađena sa mjerama Reformske agende, u 2019. godini i narednom srednjoročnom periodu fokusirana je na podršci makroekonomskom rastu, u cilju povećanja fiskalnog prostora politikama koje promoviraju dugoročni rast i suzbijaju sivu ekonomiju. Ključne aktivnosti prvenstveno podrazumijevaju djelovanje u pravcu stvaranja povoljnog i stabilnog poslovnog okruženja, atraktivnog za povećan priliv i domaćih i stranih investicija, kao glavnog generatora prognoziranog srednjoročnog makroekonomskog rasta. Provedbu planiranih aktivnosti i dalje prati nastavak reformi u cilju kreiranja stabilnog poreznog sistema i približavanja istog standardima Evropske unije.

U narednom periodu očekuje se završetak započete reforme u oblasti **oporezivanja dohotka**. U strukturi ukupnih poreznih prihoda, konsolidiranih na nivou Federacije BiH, prihodi po osnovu poreza na dohodak, na osnovu podataka o izvršenju za 2018. godinu, uzimaju učešće od 8,8%, sa tendencijom rasta u odnosu na posmatrani prethodni period.

Uvođenjem sistema dohotka 2009. godine uspostavljen je sistem tržišnog dohotka u skladu sa težnjom BiH za članstvo u Evropskoj uniji, koja je istovremeno nametnula i preuzimanje jedinstvenog obrasca strukture direktnih poreza iz legislative i dobre prakse zemalja članica. Međutim, uticaj mobilnosti radne snage zbog globalizacije i načina poslovanja, zahtjevao je reformu na koju duže vrijeme ukazuju i svi subjekti na tržištu BiH, a u svrhu poboljšanja, odnosno ujednačavanja uslova poslovanja, posebno kada je u pitanju porezno opterećenje rada. Pod poreznim opterećenjem ovdje se svakako, pored poreza na dohodak,

misli i na obavezna izdvajanja doprinosa za penzijsko i invalidsko osiguranje, doprinosa za zdravstveno osiguranje, doprinosa za zapošljavanje, kao i drugih dažbina, koje po osnovu isplaćenih plaća i drugih oporezivih naknada poslodavci moraju obračunavati i plaćati na svoj teret (doprinosi na bruto plaću – 10,5%). Obzirom da je jedan od ciljeva Reformske agende osiguranje srednjoročne fiskalne održivosti kroz znatno smanjenje opterećenja na rad, isto se može postići smanjenjem ukupne stope doprinosa sa 41,5% na 33,5%, proširenjem porezne osnovice poreza na dohodak zbog sistema plate, te uključivanjem u osnovicu ranije neoporezivih naknada. S ciljem zaštite zaposlenih sa najnižim primanjima u društvu od negativnih posljedica promjene u sistemu doprinosa, predlaže se usvajanje novog zakona o porezu na dohodak i zakona o doprinosima, kako bi se umanjilo porezno opterećenje ove kategorije.

Posmatrajući prihodovnu stranu, cilj propisa je i osigurati srednjoročnu fiskalnu održivost kantonalnih budžeta, u koje se prihodi po osnovu poreza na dohodak uplaćuju, a koji će uslijed smanjenja javnih prihoda po osnovu jednog izvora dohotka biti kompenzirani oporezivanjem drugog izvora dohotka (ulaganje kapitala, nagradnih igara i igara na sreću, ostali dohodak). Na taj način, planirane izmjene će imati neutralan efekat na ukupan nivo ostvarenja javnih prihoda po ovoj kategoriji. Na bazi pomenutih činjenica, pripremljeni su propisi o porezu na dohodak i doprinosima, koji su još 2017. godine od strane Vlade FBiH upućeni u parlamentarnu proceduru. Ukoliko se propisi usvoje tokom 2019. godine, očekuje se njihova primjena od 01.01.2020. godine, čime se stvaraju pravne pretpostavke za suzbijanje sive ekonomije i implementaciju aktivnosti na smanjenju administrativnih prepreka u cilju povećanja nivoa zaposlenosti.

Prema dosadašnjim pokazateljima, učešće prihoda po osnovu **poreza na dobit** u ukupnim konsolidiranim poreznim prihodima u Federaciji BiH, u periodu od 2008 – 2013. godina, kretalo se unutar raspona od 2,3 % do 3,8%, ovisno od godine do godine. Usvajanjem novog Zakona o porezu na dobit 2016. godine, njihovo učešće se povećalo na 8,92% u 2017. godini, odnosno 9,05% u 2018. godini. Povećanje prihoda na ime poreza na dobit svakako je i posljedica oporezivanja prihoda nerezidenata, koji se ostvaruju na teritoriji Federacije BiH, te će se u narednom periodu vršiti kontinuirano obavještanje poreznih agenata o obavezi obračuna i obustave ovog prihoda. Proširenjem porezne baze novim zakonom od 2016. godine proširen je i obuhvat poreznih obveznika, koji mogu koristiti porezni poticaj, te je prema podacima iz perioda 2016 – 2018. godina, 25,0% porezne baze korišteno za poticaje, od čega 75,46% u korist prerađivačke industrije, a sa 17,86% je slijedi trgovina na veliko i na malo. U narednom periodu nastavit će se analiza trendova kretanja poreza na dobit i uticaja zakonskih odredbi na poslovanje pravnih lica, a u svrhu stvaranja povoljnog poslovnog okruženja.

Kao treći značajni oblik direktnog oporezivanja, **porez na imovinu**, koji u svoj obuhvat uzima: porez na imovinu, porez na promet nepokretnosti i porez na naslijeđe i poklon, na teritoriji Federacije BiH je trenutno uređen propisima na nivou kantona i jedinica lokalne samouprave, sa ukupno 20 zakonskih akata, kojima je regulisana ista materija. Ako se pogleda učešće prihoda po ovom osnovu u ukupnom ostvarenju poreznih prihoda u Federaciji BiH, u 2018. godini isto je iznosilo 2,28% dok analiza njihovog trenda kretanja u periodu 2007-2018. godina pokazuje značajne oscilacije, od nepredviđenog rasta od 13,68% do značajnog pada od (-)17,65% u pojedinim godinama, kako u pojedinačnim iznosima na nivou svakog kantona, tako i na ukupnom konsolidiranom iznosu za sve kantone. Uzimajući u obzir da se nadzor nad naplatom i obračunom ovih poreza vrši od strane Porezne uprave Federacije BiH, u narednom periodu planirano je analiziranje propisa

na nivou kantona, te predlaganje kvalitenijih pravnih rješenja. U cilju pojednostavljenja poslovnog okruženja, u narednom periodu potrebno je donijeti jedinstven zakon o oporezivanju imovine na nivou FBiH, pri tome ne mijenjajući korisnike prihoda naplaćenih po ovom osnovu. Pored toga, biće potrebno uspostaviti evidencije imovine, koja će objediniti sve postojeće podatke o zemljištu, zgradama i vlasništvu/stanarima, a koji će služiti za izračun godišnjeg poreza u vezi sa svakom imovinom. Svaka imovina mora biti povezana sa identifikacionim poreznim brojem vlasnika ili stanara. Potrebno je uraditi dobru pripremu na stvaranju jedinstvene baze podataka o nekretninama, jer porezi od imovine mogu biti značajni budžetski prihodi.

Siva ekonomija je prepoznata kao glavni faktor utjecaja na fiskalnu politiku, te je u narednom periodu fokus na mjere porezne politike, kojima se može utjecati na smanjenje neformalne ekonomije. Implementacija porezne politike same po sebi iziskuje visoke administrativne i transakcijske troškove za budžete i vlade, jer mora uspostaviti i održavati sistem u cilju ublažavanja utaje poreza. S druge strane, siva ekonomija, čija je glavna uloga i razlog djelovanja utaja poreza, znači da izvan zvanične statistike ostaju mnogi prihodi, što posljedično utiče i na iskazivanje BDP-a obzirom da isti tada ne odražava realnu ekonomsku situaciju. Posljedično navedenom, ne postoji tačna slika stanja, što lančano može utjecati na donošenje pogrešnih odluka u vezi sa ekonomijom entiteta i države, te u cilju povećanja prihoda uzrokovati dodatna opterećenja poreznih obveznika, koji poštuju zakon.

Nadalje, posmatrano sa aspekta zakonskih rješenja u oblasti pripadnosti i raspodjele javnih prihoda u Federaciji BiH, u cilju poboljšanja finansijskog položaja određenog broja korisnika javnih prihoda, a prateći zahtjeve i inicijative korisnika nastavlja se sa iznalaženjem najoptimalnijeg prijedloga poboljšanja postojećeg vertikalnog i horizontalnog sistema raspodjele prihoda od indirektnih poreza. Po preporukama i sugestijama MMF-a i uvažavajući inicijative korisnika, izvršene su analize i modeliranje pripadnosti i raspodjele javnih prihoda, radi stvaranja dokumentacione osnove u kreiranju novih zakonskih rješenja raspodjele javnih prihoda sa posebnim naglaskom na prihode od indirektnih poreza. U narednom periodu bi se nakon ponovnog sagledavanja mogućih rješenja kao i nakon postizanja konsenzusa od svih zainteresovanih strana o odabranom prijedlogu modela raspodjele, pristupilo izradi prednacrta novog Zakona o pripadnosti javnih prihoda u Federaciji Bosne i Hercegovine.

Realizacija prezentiranih mjera zavisit će prije svega od političke stabilnosti i institucionalne spremnosti nosioca aktivnosti, kao i drugih nepredviđenih događaja, koji bi eventualno usporili i/ili odgodili realizaciju istih.

Vlada Tuzlanskog kantona će u narednom periodu nastaviti sa započetim aktivnostima i bit će usmjerena na oblikovanje fiskalne politike u cilju promovisanja konkurentnosti, povećanja efikasnosti javnog sektora te jačanja upravljanja javnim finansijama, kako na strani prihoda tako i na strani rashoda budžeta, uz poseban angažman vezan za aktivnosti usmjerene na promjenu propisa kojim je uređeno pitanje raspodjele indirektnih poreza i pitanje povrata vanjskog duga. Prioriteti u oblasti porezne politike i javnih prihoda u FBiH, a koji će imati utjecaj na Tuzlanski kanton, za period 2020–2022. godina bit će orijentisani na nastavku aktivnosti izrade prijedloga zakonskih rješenja kojima će se doprinijeti osiguranju i očuvanju ambijenta pogodnog privrednom rastu, sa stabilnim i predvidivim uslovima poslovanja, te poboljšanju naplate javnih prihoda, kao jednog od osnovnih agregata za planiranje razvojnih, socijalnih i ostalih društvenih potreba i obaveza. Također,

kao i u proteklom periodu, nastavlja se kontinuirano provođenje aktivnosti na pojačanom inspeksijskom nadzoru s ciljem poticanja poštivanja propisa u cilju poboljšanja porezne discipline, suzbijanja sive ekonomije, te postizanja efikasnije naplate javnih prihoda.

Realizacija prezentiranog plana aktivnosti zavisit će prije svega od političke stabilnosti i institucionalne spremnosti nosioca aktivnosti, kao i drugih nepredviđenih događaja koji bi eventualno usporili i/ili odgodili realizaciju istih.

3 Pretpostavke društvenog i privrednog razvoja za budžetsku i za sljedeće dvije godine

Naprijed navedeni makroekonomski pokazatelji, te informacija o poslovanju privrede u TK potvrđuju da je privredni razvoj TK pod utjecajem brojnih faktora. Skupština TK donijela je Strategiju razvoja Tuzlanskog kantona za period 2016-2020.godina koja je bila temelj za početak mnogih aktivnosti koje je Vlada TK već realizovala i planirala implementirati u godinama koje slijede.

Naime, “Strategija razvoja Tuzlanskog kantona do 2020. godine je strateški dokument koji usmjerava razvoj, utvrđuje prioritete u razvoju i predstavlja putokaz za sveukupan razvoj TK uzimajući u obzir sve njegove dimenzije: ekonomsku, društvenu, okolinsku i prostornu. Kada je riječ o društvenom i privrednom razvoju, uzimajući u obzir istaknute segmente mogućeg djelovanja, Vlada TK je u svim oblastima pokrenula aktivnosti u cilju postizanja napretka.

3.1 Oblast pravde i uprave

Aktivnosti Vlade u oblasti pravde i uprave biti će usmjerene na normativno usklađivanje propisa sa ostalim propisima viših nivoa vlasti, a u smislu cjelishodnog i adekvatnog uređenja odnosa u oblasti pravosuđa, pravobranilaštva, uprave, lokalne samouprave, poslova upravne inspekcije i poslove davanja mišljenja o usklađenosti zakona i drugih propisa koje donosi Skupština Kantona, Vlada Kantona i rukovodioci kantonalnih organa uprave sa Evropskom konvencijom o zaštiti ljudskih prava i osnovnih sloboda i drugim instrumentima za zaštitu ljudskih prava, koji imaju pravnu snagu ustavnih odredb. Vlada Tuzlanskog kantona će u narednom periodu kao nastavak aktivnosti, podržati korake ka konsolidaciji pravosudnog sistema nakon provedene reforme pravosudnog sistema.

3.2 Oblast unutrašnjih poslova

Vlada Kantona će u 2020. godini u oblasti unutrašnjih poslova, a u okviru svojih nadležnosti utemeljnih Ustavom i zakonskim propisima onemogućavati svako narušavanje ljudskih prava i sloboda, a posebno preventivnim i operativnim radom osiguravati punu ličnu i imovinsku zaštitu svakog građanina, kao i sva prava i obaveze koje ostvaruju fizička i pravna lica.

Polazeći od zakonskih ovlaštenja u oblasti unutrašnjih poslova redovno će se pratiti i analizirati aktuelne pojave, sprovoditi mjere i ostvarivati zakonitost u radu, sagledavati funkcionisanje organizacije u vršenju poslova, kadrovskom, stručnom osposobljavanju i adekvatnom tehničkom opremanju, te pokretati inicijative u cilju efikasnog i zakonitog vršenja poslova iz svoje nadležnosti.

3.3 Oblast prostornog uređenja i zaštite okoliša

U oblasti prostornog uređenja nastavit će se aktivnosti na donošenju razvojnih planova iz nadležnosti Kantona i pripremi normativnih akata iz ove oblasti. Programom prostornog

uređenja predviđena je Implementacija i izmjene Prostornog plana Tuzlanskog kantona radi saradnje i koordinacije Grada i općina Tuzlanskog kantona u svrhu uspostavljanja jedinstvene baze podataka, kontrolisane, legalne gradnje i prostornog razvoja općina Tuzlanskog kantona, urbanističkog uređenja TK-a. U narednom periodu nastavit će se dosadašnja saradnja i podrška općinama i Gradu sa područja Kantona u pravilnoj primjeni propisa kao i u svim konkretnim slučajevima iz nadležnosti sektora. Krajnji rezultat se očekuje u smislu efikasnije organizacije rada Ministarstva i uređena stambeno-komunalna djelatnost, legalne planske izgradnje i razvoj Grada i općina Tuzlanskog kantona u cjelini, potpuno uvid u stanje svih objekata izgrađenih na području Tuzlanskog kantona.

U oblasti zaštite okoline planirano je donošenje i provedba zakona i zakonskih propisa iz oblasti zaštite okoline, kontrola trošenja dodijeljenih namjenskih sredstava po projektima zaštite okoline, izdavanje dozvola za korištenje okoliša iz svoje nadležnosti, rukovođenje Sistemom za praćenje i kontrolu kvaliteta zraka na području Tuzlanskog kantona, nadzor nad provođenjem kantonalnih zakona i drugih zakonskih propisa iz oblasti zaštite okoliša. Krajnji rezultat koji se očekuje sprovođenjem aktivnosti u oblasti zaštite okoline je odgovorno i zakonito upravljanje otpadom i medicinskim otpadom, unaprijeđeno stanje okoline u široj društvenoj zajednici, pojačana svijest o neophodnosti brige o prirodi, vodi, zraku kod svih dobnih skupina, pojačana energetska efikasnost u svim društvenim sferama.

Najznačajniji aganžman koji će zahtijevati uključivanje svih raspoloživih kadrovskih i stručnih kapaciteta, i saradnju sa nizom organa i institucija na svim nivoima, bit će ispunjavanje brojnih obaveza u oblasti zaštite okoliša u procesu Evropskih integracija.

3.4 Oblast privrede

U okviru Programa industrije, energetike i rudarstva planirano je obezbijediti povoljan poslovni ambijent i dobre uslove privređivanja privrednih društava kroz: povećanje zaposlenosti, fizičkog obima proizvodnje, iskorištenosti kapaciteta, izvoza, investicija, povećanje ekonomskih rezultata u privrednim društvima resorne oblasti, jačati mala i srednja preduzeća poticajnim mjerama, saradnja sa Gradom i općinama na razvoju poslovno-industrijskih zona, predlaganje Vladi programa za pomoć putem subvencija, nadzor utroška odobrenih sredstava i nadzor sprovođenja procesa privatizacije preduzeća, donošenje Zakona o poduzetničkoj infrastrukturi Tuzlanskog kantona, sprovođenje zakona iz oblasti rudarstva i energetike shodno nadležnostima, podizanje kvaliteta i odgovornosti upravljanja državnim kapitalom u privrednim društvima sa većinskim državnim kapitalom, povećati broj ugovora o koncesijama i stepen naplativosti, restrukturiranje i razvoj energetskog sektora, upravljanje prirodnim resursima na kantonalnom nivou, nadzor sprovođenja procesa privatizacije, povećanje zaposlenosti i fizičkog obima proizvodnje. Predložene aktivnosti se odnose na izradu informacija, izvještaja, analiza, praćenje poslovanja privrednih društava, predlaganje mjera i sl. aktivnosti, nadzor nad radom privrednih društava sa većinskim državnim kapitalom putem nadzornih odbora, provođenje postupaka javnih nabavki, izrada budžetskih dokumenata, realizacija sredstava odobrenog budžeta kroz trezorsko poslovanje, provođenje upravnog postupka, izrada prijedloga zakona i podzakonskih akata iz nadležnosti sektora izdavanje odobrenja za izvođenje detaljnih geoloških istraživanja, izdavanje dozvola za eksploataciju min. sirovina, revizija elaborata o klasifikaciji, kategorizaciji i preračunu rezervi mineralnih sirovina, izdavanje rješenja kojim se potvrđuju količine i kvalitet mineralnih sirovina, izdavanje rješenja za izvođenje radova po rudarskom projektu, izdavanje rješenja za upotrebu izgrađenih rudarskih objekata, postrojenja i uređaja, provođenje drugostepenih postupaka i izrada

odgovora na žalbe i tužbe, zaključivanje novih koncesionih ugovora i nadzor nad izvršenjem zaključenih koncesionih ugovora, izgradnja novih istražno eksploatacionih bušotina na sonom ležištu "Tetima" kao i stvaranje uslova za siguran transport, obavljanje arhivskog poslovanja, priprema raznih materijala i slično.

Odjeljenje za razvoj realizuje poslove iz nadležnosti Ministarstva koji se odnose naročito na koordinaciju poslova razvojnog planiranja i upravljanja razvojem u Kantonu, te realizaciju razvojnih planova na nivou kantonalne administracije, prezentaciju mogućnosti potencijalnim ulagačima u privredni razvoj Kantona, predlaganje razvojnih programa i projekata i implementiranje projekata od značaja za Kanton, koordinaciju pripreme i izrade kantonalnih razvojnih strategija, koordinira razradu i implementaciju projekata identifikovanih u Strategiji razvoja Tuzlanskog kantona putem saradnje sa kantonalnim organima uprave, drugim kantonima i jedinicama lokalne samouprave u sastavu Kantona, koordinaciju procesa monitoringa, evaluacije i izvještavanja o realizaciji Strategije razvoja Tuzlanskog kantona i vođenje javno dostupne baze podataka za praćenje implementacije strateških dokumenata Kantona, izradu Programa javnih investicija Kantona (u daljem tekstu: PJI) kao i izvještaja o njegovoj realizaciji, osiguranje usklađenosti budžetskog planiranja i PJI sa razvojnim prioritetima definiranim u usvojenim strateškim dokumentima, koordinaciju poslova iz oblasti razvojnog planiranja i upravljanja razvojem u procesu evropskih integracija, pripremu i izradu izvještaja o provođenju Zakona o javno-privatnom partnerstvu (u daljem tekstu: JPP) na nivou Kantona, uspostavljanje, vođenje i javno objavljivanje Registra ugovora JPP-a, pripremu i objavljivanje zbirnog pregleda potencijalnih projekata JPP-a, te praćenje izrade trogodišnjih i godišnjih planova potencijalnih projekata JPP-a, organizaciju programa edukacije iz oblasti JPP-a za javna tijela i članove radnih tijela, te vršenje drugih poslova iz nadležnosti Ministarstva u skladu sa zakonom.

Odjeljenje za poduzetništvo i obrt učestvuje u sprovođenju programa rada ministarstva, obezbjeđuje zakonito, efikasno, potpuno i racionalno obavljanje zadataka iz oblasti poduzetništva i obrta, učestvuje u donošenju i realizaciji Odluke o utvrđivanju programa, uslova, kriterija i postupka za raspodjelu sredstava Budžeta Tuzlanskog kantona sa pozicije «Podrška razvoju Kantona», učestvuje u izradi Nacrta i prijedloga Zakona o poduzetničkoj infrastrukturi. Kada je riječ o tematskom dijelu Odjeljenje za poduzetništvo i obrt izrađuje Izvještaj o radu ministarstva, priprema informaciju o stanju obrta na području TK sa pravicima razvoja obrta, priprema informaciju o stanju u malim i srednjim poduzećima na području Tuzlanskog kantona sa prijedlogom smjernica rada za naredni period, informiše Vladu o radu Garantnog fonda Udruženja za razvoj NERDA, priprema Izvještaj o ažuriranim poticajima u okviru liste investicionih poticaja ministarstava, samostalnih uprava i upravnih organizacija Tuzlanskog kantona, priprema Informaciju o efektima ulaganja iz Budžeta Tuzlanskog kantona sa budžetske pozicije "Podrška razvoju kantona" Programom „Unapređenje informisanosti privrednih subjekata i obrta“ vodit će se aktivnosti vezane za uspostavljeni Info pult na domeni mrp.tk.gov.ba koji omogućava svim općinama na području kantona da predstave svoje komparativne prednosti i istaknu ih na jednom mjestu, a postojećim privrednicima i obrtnicima, te svima onima koji žele da pokrenu vlastiti biznis, dostupne sve relevantne informacije o pokretanju ili razvoju poslovne aktivnosti, odnosno o investiranju u ciljnom području. U okviru Programa „Jačanje internih upravljačkih kapaciteta privrednih subjekata i obrta“ realizirati će se edukacije podrške uvođenju standarda kvaliteta (certifikacija). Putem Programa promocije poduzetništva radit će se medijska promocija, sajmovi, skupovi, konferencije, takođe će se

izvršiti i evaluacija efekata dodijeljenih finansijskih poticaja, ažurirat će se lista poticaja svih ministarstava i uprava dva puta godišnje, nastaviti će se sa realizacijom aftercare posjeta preduzećima sa stranim kapitalom kako bi se sagledali problemi i prepreke i stvorili bolji uslovi za poslovanje.

3.5 Oblast poljoprivrede

U oblasti poljoprivrede planiraju se aktivnosti provođenja procedura u skladu s zakonom i internim procedurama, cijepljenje životinja protiv zaraznih bolesti, dijagnostika bolesti, eutanazija životinja, naknada šteta, ulaganja sredstava novčane podrške i sredstava od promjene namjene poljoprivrednog zemljišta u skladu sa programima ulaganja koji se donose za svaku budžetsku godinu, na osnovu navedenih propisa vezanih za navedenu oblast.

U cilju osiguranja potrebnih količina vode, a u vezi Programa ulaganja sredstava vodnih naknada u oblast vodoprivrede, prije svega za stanovništvo i industriju, planirane su aktivnosti zaštite kvaliteta voda i smanjenja štete od štetnog djelovanja voda, planirano je finansiranje, odnosno sufinansiranje projekata od značaja za Kanton i od gradskog, odnosno općinskog značaja, prema dostavljenim prioritetima od strane Grada, odnosno općina. Federalnim Zakonom o vodama utvrđena je raspodjela prihoda od prikupljene opće vodne naknade i posebnih vodnih naknada, kao i prihoda prikupljenih na osnovu zakupa javnog vodnog dobra na površinskim vodama I. kategorije na području Kantona, u sljedećem omjeru: nadležnoj agenciji za vode 40%, u korist budžeta kantona 45% i u korist Fonda za zaštitu okoliša Federacije 15 %. Prema članu 178. federalnog Zakona o vodama, prihodi od opće i posebnih vodnih naknada koji pripadaju Kantonu, koriste se za sufinansiranje izgradnje i održavanja vodnih objekata iz člana 14. Zakona - zaštitne objekte, objekte za odvodnjavanje, objekte za iskorištavanje voda, te objekte za zaštitu voda od zagađivanja, kao i ostale aktivnosti vezane za poslove upravljanja vodama – izrada tehničke dokumentacije i dr, u skladu sa godišnjim planom i programom kantonalnog ministarstva nadležnog za vode. Programom ulaganja sredstava vodnih naknada u oblast vodoprivrede, koji, u skladu sa federalnim i kantonalnim Zakonom o vodama, Zakonom o ministarstvima i drugim organima uprave Tuzlanskog kantona i Zakonom o izvršenju budžeta Tuzlanskog kantona za tekuću godinu, donosi Ministarstvo, na koji saglasnost daje Vlada Tuzlanskog kantona i koji se objavljuje u Službenim novinama Tuzlanskog kantona, planiraju se prihodi vodnih naknada na osnovu analize ostvarenih prihoda u prethodnom periodu, kao i ulaganja sredstava u projekte i aktivnosti u skladu sa Zakonom o vodama. Ulaganja sredstava opće i posebnih vodnih naknada planiraju su za realiziranje projekata i aktivnosti od značaja za Kanton, te za izgradnju i rekonstrukciju vodnih objekata, kao i za izradu tehničke dokumentacije u dijelu upravljanja vodama za vodne objekte od gradskog, odnosno općinskog značaja, u cilju osiguranja potrebnih količina vode prije svega za stanovništvo i industriju, zaštite kvaliteta voda i smanjenja štete od štetnog djelovanja voda. Raspodjela raspoloživih sredstava za projekte od gradskog, odnosno općinskog značaja vrši se na osnovu iskazanih prioriteta od strane Grada, odnosno Općina, dostavljenih na zahtjev Ministarstva poljoprivrede, šumarstva i vodoprivrede, uz analizu ostvarenih prihoda i ulaganja sredstava vodnih naknada u prethodnim godinama, budžeta Grada, odnosno Općine, planiranjem finansiranja ili sufinansiranja prioriteta projekata koji su u fazi realizacije (ranije započeti), koje sufinansiraju donatori, kreditori ili drugi subjekti, koji postižu najveće efekte na području gdje se realizuju, te projekata koji imaju veći stepen vlastitog učešća. U godišnje iznose namjenskih sredstava vodnih naknada, pored planiranog prihoda sredstava vodnih naknada za naznačenu godinu, uključeni su i iznosi planiranih

neurošenih sredstava iz prethodne godine. Procjena planiranih prihoda izvršena je na osnovu analize ostvarenih prihoda u prethodnim godinama, uz planirani rast prihoda od 5%.

3.6 Oblast trgovine i saobraćaja

Ciljevi u oblasti saobraćaja na području Kantona u narednom periodu su stvaranje uslova za kvalitetan, bezbjedan i prisupačan javni prevoz na području Tuzlanskog kantona. Operativni ciljevi:

1. Jačanje konkurentnosti preduzeća iz oblasti saobraćaja, stvaranje boljeg poslovnog ambijenta kroz eliminisanje nelegalnog prijevoza, edukacije učesnika u drumskom saobraćaju u cilju povećanja bezbjednosti. Cilj je i podizanje nivoa tehničke bezbjednosti saobraćajnica, te realizacija plana unapređenja rada Međunarodnog aerodroma. Ministarstvo će ovaj cilj ostvariti sprovođenjem zakona i uspostavljanjem efikasnog, ekonomičnog i bezbjednog odvijanja linijskog prijevoza putnika na području Tuzlanskog kantona, te primjenom novog Kantonalnog daljina i minimalnih vremena vožnje,
2. Realizacija Zaključaka Vlade Tuzlanskog kantona u vezi sa suzbijanjem nelegalnog rada u oblasti prijevoza na području Tuzlanskog kantona kroz provođenje pojačanih kontrola od strane nadležnih organa. Nosioci aktivnosti, Ministarstvo trgovine, turizma i saobraćaja, Kantonalna uprava za inspeksijske poslove TK i Ministarstvo unutrašnjih poslova TK, će sve aktivnosti provoditi sa ciljem eliminisanja bespravnog prijevoza putnika i robe na području Tuzlanskog kantona, a u skladu sa Zaključkom Vlade Kantona kroz sprovođenje Operativnog plana mjera,
3. Sprovođenje nadzora i kontrole rada stanica tehničkog pregleda na području Tuzlanskog kantona,
4. Izrada Programa utroška namjenskih sredstava uplaćenih na osnovu naknada za obavljene tehničke preglede vozila,
5. Sprovođenje mjera za poboljšanje rada Javnog preduzeća „Međunarodni aerodrom Tuzla” doo i realizacija projekta Regionalni Cargo centar sa Airparkom.

U okviru Programa trgovine i turizma planirano je:

1. Stvaranje jedinstvene i uvezane turističke ponude, te unapređenje identifikovanih ključnih atributa Tuzlanskog kantona i njegovih pojedinih područja,
2. Utvrđivanje konkurentnosti i dimenzije kvaliteta turističke usluge Tuzlanskog kantona,
3. Edukacija i podizanje nivoa kvaliteta usluge ugostiteljskog sektora,
4. Akcija "Kupujmo domaće"- aktivnosti na jačanju domaće proizvodnje, podizavanje kvaliteta trgovinskih usluga, zaštita potrošača i uređenje tržišta,
5. Podizanje svijesti potrošača o pravima koja proizilaze iz Zakona o zaštiti potrošača u Bosni i Hercegovini. Ministarstvo će nastaviti podsticati i promovirati kupovinu domaćih proizvoda, odnosno provoditi permanentne aktivnosti na podizanju svijesti građana o značaju kupovine i potrošnje domaćih proizvoda kroz program AP „Kupujmo domaće”, pratit ćemo ponašanje velikih trgovačkih subjekata u cilju unapređenja usluga i kvaliteta trgovine, pratiti stanje u oblasti cijena i snabdjevenosti tržišta osnovnim životnim namirnicama, te poduzimati mjere kako ne bi došlo do poremećaja na tržištu; intenzivirati saradnju sa udruženjima potrošača, udruženjima trgovaca i drugim udruženjima u ovoj oblasti. Ministarstvo će nastaviti voditi aktivnosti na unapređenju turističkih potencijala i resursa te stavljanja istih u funkciju turizma, kako bismo stvorili jedinstvenu i uvezanu turističku ponudu. Provodit ćemo aktivnosti koje imaju za cilj stvaranje povoljnog poslovnog ambijenta kao osnovne pretpostavke za značajnija investiciona ulaganja u

turističkoj djelatnosti, a u skladu sa strateškim ciljevima definisanim u „Strategiji razvoja TK za period 2016. -2020. godina”.

3.7 Oblast obrazovanja i nauke

Programska orijentacija u oblasti obrazovanja zasniva se na već utvrđenoj strategiji koja prvenstveno podrazumijeva uvođenje savremenih obrazovnih tehnologija, nastavnih planova i programa, elastičnog sistema permanentnog (cjeloživotnog) obrazovanja sa ciljem da diplome naših obrazovnih ustanova budu evropski, odnosno svjetski priznate.

U oblasti obrazovanja i nauke potrebno je kontinuirano pratiti primjenu Zakona o osnovnom odgoju i obrazovanju („Službene novine Tuzlanskog kantona“, broj: 9/15, 6/16 i 14/18), Zakona o srednjem obrazovanju i odgoju („Službene novine Tuzlanskog kantona“, broj: 17/11, 9/15, 6/16 i 14/18), Zakona o predškolskom odgoju i obrazovanju („Službene novine Tuzlanskog kantona“, broj: 12/09, 8/11, 10/13 i 8/18), Zakona o visokom obrazovanju („Službene novine Tuzlanskog kantona“, broj: 7/16, 10/16, 5/17 i 15/17), Zakona o naučnoistraživačkom radu („Službene novine Tuzlanskog kantona“, broj: 14/17), Nostrifikacija i ekvivalencija inostranih obrazovnih isprava („Službene novine Tuzlanskog kantona“, broj: 11/11 i 8/18), Zakona o obrazovanju odraslih („Službene novine Tuzlanskog kantona“, broj: 9/15).

Resorno ministarstvo kroz svoje programe za cilj ima pružiti pravovremenu i kvalitetnu tehničku podršku svim ustanovama iz oblasti obrazovanja, zatim putem finansijske podrške poboljšati učenički i studentski standard, povećati broj projekata iz oblasti naučnoistraživačkog rada, stipendiranjem stimulisati učenike za odabir deficitarnih zanimanja u srednjim školama, povećati broj djece koja su obuhvaćena predškolskim odgojem i obrazovanjem.

U cilju realizacije zacrtanih aktivnosti neophodno je značajno podići nivo kapitalnih ulaganja u obrazovanju, prvenstveno u opremu školskih kabineta, kompjuterizaciju, uvezivanje u jedinstven informacioni sistem i drugo. Značajan dio sredstava potrebnih za to može se obezbijediti racionalizacijom obrazovnog sistema. Posebnu ulogu će imati aktivnosti međunarodne zajednice na modernizaciji obrazovanja u BiH koje su u toku i koje se provode u šest osnovnih segmenata:

- 1.Pristup obrazovanju i nediskriminiranje;
- 2.Kvalitet i modernizacija osnovnog i općeg srednjeg obrazovanja;
- 3.Kvalitet i modernizacija stručnog obrazovanja;
- 4.Kvalitet i modernizacija visokog obrazovanja;
- 5.Finansiranje i menadžment u obrazovanju i
- 6.Reforma legislative u obrazovanju.

3.8 Oblast kulture, sporta i mladih

U okviru ove oblasti planirano je:

- 1.Obezbjeđenje primjene najviših standarda ljudskih prava i sloboda utvrđenih međunarodnim aktima, ustavima i zakonima iz nadležnosti resornog ministarstva,
- 2.Praćenje i razvoj djelatnosti kulture (muzejske, arhivske, bibliotečke, izdavačke, pozorišne, muzičke, likovne, filmske i druge djelatnosti kulture),
- 3.Zaštita i korištenje kulturno-historijskog naslijeđa, utvrđivanje standarda i normativa za obavljanje djelatnosti u oblasti kulture,

- 4.Vođenje registra ustanova kulture i drugih pravnih i fizičkih lica koja obavljaju djelatnost iz oblasti kulture, praćenje stanja i poboljšanja obavljanja djelatnosti iz oblasti tehničke kulture,
- 5.Praćenje i podržavanje sportista i sportskih udruženja od interesa za Kanton,
- 6.Vođenje registra sportskih i pravnih subjekata koji obavljaju djelatnost iz oblasti sporta, vođenje baze podataka ustanova kulture, sporta i informisanja, kao i drugih pravnih i fizičkih lica, nad čijim radom nadzor vrši resorno ministarstvo,
- 7.Nadzor nad zakonitošću rada ustanova i drugih pravnih i fizičkih lica iz oblasti kulture, sporta i mladih,
- 8.Definisanje i provođenje strategije prema mladima, definisanje i provođenje kantonalnih programa, praćenje i pružanje potpore mladima koja dolazi od nevladnog sektora,vođenje spiska udruženja,institucija, ustanova,međunarodnih i drugih organizacija koje rade s mladima ili pružaju potporu omladinskim aktivnostima.

3.9 Oblast zdravstva

Vlada Tuzlanskog kantona u oblasti zdravstva planira tokom 2020. godine aktivnosti usmjeriti na prioritetne zadatke predviđene Programom rada Vlade, odnosno Skupštine Kantona za tekuću godinu, a nastaviti će se i aktivnosti na implementaciji zakona i provedbenih propisa iz ove oblasti, sa ciljem unapređenja stanja u sistemu zdravstvene zaštite. Ministarstvo zdravstva Tuzlanskog kantona je svojim strateškim ciljevima usmjereno na prevenciju i unapređenje zdravstvenog stanja stanovništva, osiguranje dostupnosti i efikasnosti zdravstvene zaštite, te realizaciji mjera za osiguranje i provođenje zdravstvene zaštite od interesa za Tuzlanski kanton, uslova koji direktno ili indirektno utiču na zdravlje, unapređenje zdravstvene zaštite i javnog zdravstva.

Operativni ciljevi Ministarstva zdravstva Tuzlanskog kantona su potpuna i kvalitetna podrška realizaciji programa rada u Ministarstvu zdravstva Tuzlanskog kantona, uz angažovanje ljudskih i materijalnih resursa sa kojima ovo ministarstvo raspolaže, kao i realizacija svih aktivnosti predviđenih programom rada.

3.10 Oblast boračkih pitanja

Sadašnje stanje u ovoj oblasti se ne može gledati odvojeno od stanja u kojem se nalazi cjelokupna Bosna i Hercegovina. Vlada Kantona će svoje težište aktivnosti i razvoja usmjeriti na realizaciju započetih i neophodnih novih predviđenih projekata, koji se odnose na ukupno ostvarivanje utvrđenih prava porodica šehida i poginulih boraca, ratnih vojnih invalida i demobilisanih boraca na području Kantona.

U cilju je realizacija prioritetnih projekata kojim se planira postići što veći stepen u kvalitetu rješavanja potreba korisnika boračko invalidske zaštite i time poboljšati materijalni položaj korisnika boračko invalidske zaštite.

3.11 Oblast za rad i socijalnu politiku

U oblasti rada, socijalne politike, raseljenih lica i izbjeglica Tuzlanskog kantona realizovat će se tri osnovne programske orijentacije i to:

1. Program socijalne, porodične i dječije zaštite i zaštite civilnih žrtava rata;
2. Program zapošljavanja;
3. Podrška povratku prognanih i raseljenih lica

Realizaciju prvog cilja moguće je ostvariti kroz aktivnosti oko praćenja sprovođenja propisa koji regulišu navedenu oblast, i to:

1. Zakona o osnovama socijalne zaštite, zaštite civilnih žrtava rata i zaštite porodice sa djecom („Službene novine TK“, br: 5/12,7/14, 11/15,13/16 i 4/18), Zakona o Hraniteljstvu u Federaciji BiH („Službene novine Federacije BiH“ broj: 19/17), propisnih prava i mjera, kao i jačanja kapaciteta u ustanovama socijalne zaštite,
2. Sprovođenjem stručnog nadzora nad radom ustanova i organizacija,
- 3.-Praćenjem i podsticanjem realizacije Zakonom propisanih obaveza osnivača Centara za socijalni rad,
4. Nastavak aktivnosti oko izrade standarda i normativa za socijalnu i dječiju zaštitu,
5. Nastavaka aktivnosti u okviru procesa reforme socijalne zaštite,
6. Interresorno djelovanje u realizaciji programa i akcionih planova u prevenciji sociopatoloških pojava,

Pravni osnov za realizaciju Programa zapošljavanja definisan je Zakonom o posredovanju u zapošljavanju i socijalnoj sigurnosti nezaposlenih osoba („Službene novine FBiH“, broj: 55/00, 41/01, 22/05 i 9/08) i Akcionim planom rješavanja problema Roma u oblastima zapošljavanja, stambenog zbrinjavanja i zdravstvene zaštite BiH. Aktivne mjere utvrđene Programom zapošljavanja provoditi će se kroz različite oblike podrške u zapošljavanju, samozapošljavanju, pripremi za tržište rada, te stručnom usavršavanju i osposobljavanju, omogućavanjem jednakog pristupa za sve na tržištu rada i promoviranjem rodne ravnopravnosti. Povećanje zaposlenosti i kreiranje novih boljih radnih mjesta moguće je ostvariti poboljšanjem usklađenosti između ponude i potražnje na tržištu rada i smanjenjem strukturalne nezaposlenosti kroz podršku posebnim programima smanjenja dugoročne nezaposlenosti radi smanjenja perioda čekanja na posao kroz posebne programe zapošljavanja.

Program Podrške povratku prognanih i raseljenih lica se većim dijelom realizira temeljem Zakona o raseljenim osobama i povratnicima u Federaciji Bosne i Hercegovine i izbjeglicama iz Bosne i Hercegovine („Službene novine FBiH“ 15/05), članak 11. stav 1. tačka 6. i članak 11. stav 2. i Zakona o raseljenim osobama i povratnicima u Tuzlanski kanton i izbjeglicama iz Bosne i Hercegovine (Službene novine TK 2/06 i 15/11). Odjeljenje za zbrinjavanje prognanih osoba i izbjeglica, povratak i repatrijaciju, svoje programske aktivnosti, u 2020. godini, bazira na planu rada Ministarstva u okviru Budžetske pozicije „Podrška povratku prognanih lica“ odabirom korisnika i dodjelom sredstava povratnicima i raseljenim licima i Programom o utvrđivanju uslova, kriterija i postupaka za raspodjelu sredstava u Budžetu Tuzlanskog kantona za 2020. godinu – Materijalno zbrinjavanje socijalno ugroženih lica. U sklopu podrške povratku, u planu je realizacija programa/projekata pomoći na ime održivog povratka, hitne intervencije na infrastrukturnim objektima u povratničkim naseljima i stambenog zbrinjavanja raseljenih lica smještenih u KC na području Tuzlanskog kantona kroz projekt CEB II „Zatvaranje kolektivnih centara i alternativnih smještaja“. Za zbrinjavanje raseljenih lica, planirane su aktivnosti na subvenciji troškova električne energije i nabavku ogrjeva licima koja su smještena u kolektivnim centrima, kao i subvencioniranje zdravstvenog osiguranja i naknade za troškove dženaza/sahrana.

3.12 Oblast finansija

U oblasti finansija nastaviti će se aktivnosti na unapređenju pravnog okvira u oblasti javnih finansija, efikasno upravljanje javnim finansijama, praćenje, analiza, kontrola i konsolidacija utroška budžetskih sredstava, provođenje sistema upravljanja javnim sredstvima putem izvršavanja budžeta koji se zasniva na načelu zakonitosti, efikasnosti, ekonomičnosti i transparentnosti, vođenje jedinstvene računovodstvene politike za

budžetske korisnike u okviru JRT-a Kantona, izvršavanje budžeta prema prioritetima, unos obaveza i realizacija platnih transakcija, sačinjavanje zakonskih izvještaja i godišnjeg obračuna u zakonskim rokovima, izmirenje obaveza prema rokovima dospijeća, praćenje naplate potraživanja i namjenskog korištenja budžetskih sredstava.

Izmirenje obaveza Kantona po kreditima u rokovima utvrđenim ugovorima, obezbjeđenje kvalitetnih dodatnih izvora za finansiranje projekata od interesa za Tuzlanski Kanton, praćenje naplate budžetskih sredstava plasiranih putem kreditnih linija, kontinuirani su poslovi u oblasti finansija i u narednom periodu. Aktivnosti budžetske kontrole odvijati će se u skladu sa planiranim aktivnostima, prema utvrđenom Pravilniku o načinu rada budžetske inspekcije, te će se vršiti kontrola postupanja budžetskih korisnika po preporukama datim u konačnom revizorskom izvještaju. U narednom periodu nastavit će se saradnja sa: Svjetskom bankom, MMF, OSCE, Federalnim ministarstvom finansija-financija, Poreznom upravom, bankama, korisnicima budžeta i dr.

4 Politika prihoda za nivo Tuzlanskog kantona

U narednim tabelarnim pregledima daju se projekcije indirektnih i direktnih poreza za nivo Tuzlanskog kantona za period 2020.-2022. godina dostavljenih od strane Federalnog ministarstva finansija Sarajevo.

Projekcije prihoda rađene su u skladu sa planom prihoda na Jedinstvenom računu i preuzete su u aprilu mjesecu tekuće godine od strane Odjeljenja za makroekonomsku analizu (OMA) Uprave za indirektno oporezivanje BiH. Projekcije su zasnovane na tekućim trendovima naplate prihoda i predviđanjima kretanja makroekonomskih pokazatelja u navedenom periodu, a uzimaju u obzir efekte kontinuiranog usklađivanja stopa akciza na duhan u BiH sa minimalnim standardima u EU i primjenu nove politike oporezivanja rezanog duhana. Pri izradi projekcija uključeni su i efekti primjene adaptiranog Sporazuma o stabilizaciji i pridruživanju EU. Projekcije prihoda od indirektnih poreza za korisnike u Federaciji Bosne i Hercegovine rađene su prema utvrđenim koeficijentima raspodjele iz Uputstva o određivanju učešća kantona, jedinica lokalne samouprave i nadležnih kantonalnih ustanova za ceste u prihodima od indirektnih poreza i načinu raspoređivanja tih prihoda za 2019. godinu („Službene novine Federacije BiH“, broj: 102/18). Utvrđeno učešće Tuzlanskog kantona u raspodjeli dijela prihoda od indirektnih poreza iznosi 16,225 %. Revidirane projekcije prihoda od indirektnih poreza rađene su opreznim pristupom, na bazi prosjeka obračunatih koeficijenata raspodjele između entiteta, ne uzimajući u obzir neizvršena poravnanja između Federacije BiH i Republike Srpske u skladu sa Zakonom o uplatama na Jedinstveni račun i raspodjeli prihoda („Službeni glasnik BiH“, broj: 55/04, 34/07, 49/09 i 91/17).

Projekcije prihoda sa Jedinstvenog računa trezora za nivo Tuzlanskog kantona u narednom trogodišnjem periodu su slijedeće:

Tabela 3. – Projekcije prihoda sa Jedinstvenog računa za Tuzlanski kanton

Indirektni porezi (KM)	Projekcija 2020	Projekcija 2021	Projekcija 2022
Tuzlanski kanton ukupno (I + II + III)	310.036.512	320.790.870	338.427.542
I Kanton	243.059.830	251.550.305	265.518.545
II Općine TK ukupno	49.028.091	50.740.722	53.558.284
III Direkcija cesta TK	17.948.591	18.499.843	19.350.713

Raspodjela prihoda od indirektnih poreza sa Jedinštenog računa za 2020. godinu za nivo Tuzlanskog kantona očekuje se u iznosu od 310.036.512,00 KM, od čega za Kanton iznos od 243.059.830,00 KM, za općine iznos od 49.028.091,00 KM i Direkciju cesta TK iznos od 17.948.591,00 KM.

Porez na dobit preduzeća, izuzev banaka i drugih finansijskih organizacija, predstavlja u cjelosti prihod Kantona, i u narednom trogodišnjem periodu projicira se u slijedećim iznosima:

Tabela 4. – Projekcije prihoda od poreza na dobit

Porez na dobit (KM)	Projekcija 2020	Projekcija 2021	Projekcija 2022
Tuzlanski kanton	58.783.929	61.017.719	63.458.428

Procjene prihoda po osnovu poreza na dobit zasnovane su na trendu naplate istih sa pretpostavkom da je od početka primjene novog Zakona o porezu na dobit 2016. godine do danas, došlo do stabilizacije baze za projiciranje na nivou izvršenja u 2008. godini. Projekcije se temelje i na pozitivnim makroekonomskim pretpostavkama, preuzetim od Direkcije za ekonomsko planiranje (DEP) u martu 2019. godine.

Projekcije prihoda od poreza na dohodak, uključujući zaostale obaveze po osnovu poreza na plaće, za nivo kantona su slijedeće:

Tabela 5. – Projekcije prihoda od poreza na dohodak (uključeni zaostali porezi na plaće)

Porez na dohodak (KM)	Projekcija 2020	Projekcija 2021	Projekcija 2022
Ukupno	65.942.483	68.857.000	72.191.052
I Tuzlanski kanton	40.139.189	41.913.256	43.942.693
II Općine TK	25.803.294	26.943.744	28.248.359

4.1 Projekcije prihoda za općine i vanbudžetske fondove

Raspodjela prihoda od indirektnih poreza sa Jedinštenog računa za općine Tuzlanskog kantona očekuje se u slijedećim iznosima za period 2020.-2022. godina:

Tabela 6. – Projekcije prihoda sa Jedinštenog računa za Grad Tuzla/općine TK u KM

Grad Tuzla/općine TK	Projekcija 2020	Projekcija 2021	Projekcija 2022
Banovići	2.532.626	2.621.095	2.766.640
Čelić	1.166.632	1.207.385	1.274.429
Doboj Istok	1.144.481	1.184.460	1.250.231
Gračanica	4.988.953	5.163.225	5.449.932
Gradačac	4.479.474	4.635.949	4.893.377
Kalesija	3.763.251	3.894.707	4.110.975
Kladanj	1.457.060	1.507.957	1.591.692
Lukavac	4.710.832	4.875.389	5.146.112
Sapna	1.252.776	1.296.538	1.368.532
Srebrenik	4.536.083	4.694.536	4.955.217
Teočak	792.522	820.206	865.751
Tuzla	11.759.850	12.170.641	12.846.460
Živinice	6.443.551	6.668.635	7.038.935
UKUPNO:	49.028.091	50.740.722	53.558.284

Prihodi od poreza na dohodak na nivou općina za period 2020.-2022. godina projiciraju se kako slijedi:

Tabela 7. – Projekcije poreza na dohodak za općine TK u KM

Grad Tuzla/općine TK	Projekcija 2020	Projekcija 2021	Projekcija 2022
Banovići	1.527.221,00	1.594.721,00	1.671.937,00
Gračanica	1.905.167,00	1.989.371,00	2.085.696,00
Gradačac	1.521.974,00	1.589.242,00	1.666.193,00
Kalesija	1.001.348,00	1.045.605,00	1.096.233,00
Kladanj	843.289,00	880.561,00	923.198,00
Čelić	361.121,00	377.082,00	395.340,00
Lukavac	2.627.998,00	2.744.150,00	2.877.022,00
Srebrenik	1.456.458,00	1.520.830,00	1.594.469,00
Tuzla	10.677.858,00	11.149.797,00	11.689.669,00
Živinice	2.546.017,00	2.658.545,00	2.787.272,00
Doboj istok	700.881,00	731.858,00	767.295,00
Sapna	314.580,00	328.484,00	344.389,00
Teočak	319.382,00	333.498,00	349.646,00
UKUPNO:	25.803.294,00	26.943.744,00	28.248.359,00

Iako zadnjih nekoliko godina, prihodi od doprinosa **vanbudžetskim fondovima**, koji uključuju: doprinose za penzijsko i invalidsko osiguranje, doprinose za zdravstveno osiguranje i doprinose za osiguranje od nezaposlenosti, bilježe stabilan rast u prosjeku od 7,0%, vodeći se dosadašnjim utjecajem efekata primjene otpisa zatezne kamate, kao i kod poreza na dohodak, srednjoročne procjene ove kategorije prihoda ipak su rađene sa primjenom nešto nižih stopa rasta, u odnosu na zabilježenu. Tako, očekivani rast iznosi 3,67%; 4,42% i 4,84% respektivno, odražavajući makroekonomske pretpostavke i istovremeno uzimajući prosječno učešće od 15,3% u projiciranom BDP-u Federacije BiH.¹

5 Prihodi i primici budžeta Tuzlanskog kantona

Projekcije prihoda od indirektnih i direktnih poreza za DOB za period 2020.-2022. godina zasnivaju se na projekcijama dostavljenim od strane Federalnog ministarstva finansija Sarajevo iz mjeseca maja 2019. godine, umanjenim za 10.000.000,00 KM u skladu sa Stavom Kolegija Vlade broj 02/1-14-12819/19 od 14.06.2019. godine, u dijelu koji se odnosi na porez na dobit. Naime, Vlada Tuzlanskog kantona na sjednici Kolegija Vlade održanoj 14.06.2019. godine razmatrala je „Informaciju o budžetskim zahtjevima za izradu Dokumenta okvirnog budžeta Tuzlanskog Kantona za period 2020 – 2022. godina“ na osnovu koje je donesen navedeni stav. Vlada je zadužila Ministarstvo finansija da porez na dobit planira u iznosu od 48.783.929,00 KM za 2020. godinu, 51.017.719,00 KM u 2021. godini i 53.458.428,00 KM u 2022. godini, čime se ukupni prihodi smanjuju za navedenih 10 miliona KM u odnosu na projekcije dostavljene od Federalnog ministarstva finansija.

Projekcije prihoda i primitaka u Budžetu Tuzlanskog kantona u periodu 2020-2022. godina ilustruje slijedeći pregled:

¹ Smjernice ekonomske i fiskalne politike Federacije BiH 2020 – 2022. godina (maj 2019. godine)

Tabela 8. – Prihodi, primici i finansiranje Budžeta Tuzlanskog kantona u KM

	Izvršenje 2018	Plan 2019.	Projekcija 2020.	Projekcija 2021.	Projekcija 2022	Index (2020/2019)	Index (2021/2020)	Index (2022/2021)
UKUPNO PRIHODI, PRIMICI I FINANSIRANJE (I+II)	362.876.332,77	406.922.125,00	397.554.524,00	407.204.843,00	425.803.871,00	97,70	102,43	104,57
I UKUPNO BUDŽETSKA SREDSTVA (A+B+C)	331.588.418,22	345.929.976,00	350.139.295,00	361.404.280,00	379.842.666,00	101,22	103,22	105,10
A. Poreski prihodi	315.316.488,14	328.334.096,00	332.242.948,00	344.741.280,00	363.179.666,00	101,19	103,76	105,35
1. Prihodi od indirektnih poreza	223.151.300,88	233.129.180,00	243.059.830,00	251.550.305,00	265.518.545,00	104,26	103,49	105,55
2. Porez na dobit preduzeća	54.453.917,31	56.432.114,00	48.783.929,00	51.017.719,00	53.458.428,00	86,45	104,58	104,78
3. Porez na dohodak (uključujući zaostale uplate poreza na plaće)	37.323.164,86	38.527.802,00	40.139.189,00	41.913.256,00	43.942.693,00	104,18	104,42	104,84
4. Domaći porezi na dobra i usluge	281.499,71	235.000,00	250.000,00	250.000,00	250.000,00	106,38	100,00	100,00
5. Prihodi po osnovu zaostalih obaveza i ostali porezi	106.605,38	10.000,00	10.000,00	10.000,00	10.000,00	100,00	100,00	100,00
B. Neporezni prihodi	14.217.832,17	16.063.000,00	16.063.000,00	16.063.000,00	16.063.000,00	100,00	100,00	100,00
1. Prihodi od poduzet. aktivnosti i imovine i prihodi od pozitivnih kursnih razlika	1.170.242,80	144.000,00	144.000,00	144.000,00	144.000,00	100,00	100,00	100,00
2. Naknade i takse	8.900.144,72	11.689.000,00	11.689.000,00	11.689.000,00	11.689.000,00	100,00	100,00	100,00
3. Novčane kazne (neporezne prirode)	4.147.444,65	4.230.000,00	4.230.000,00	4.230.000,00	4.230.000,00	100,00	100,00	100,00
4. Tekući transferi (transferi i donacije)	0,00	0,00	0,00	0,00	0,00	0,00	0,00	0,00
C. Primici	2.054.097,91	1.532.880,00	1.833.347,00	600.000,00	600.000,00	119,60	32,73	100,00
II NAMJENSKA SREDSTVA, GRANTOVI, DONACIJE, PRIMICI I VLASTITI PRIHODI (D+E+F)	31.287.914,55	60.992.149,00	47.415.229,00	45.800.563,00	45.961.205,00	77,74	96,59	100,35
D. Namjenska sredstva, grantovi, donacije i primici po osnovu namjenskih sredstava	19.463.628,76	46.252.578,00	34.522.300,00	32.910.470,00	33.049.852,00	74,64	95,33	100,42
1. Prihodi po osnovu posebnih propisa-namjenska sredstva	11.771.169,26	31.787.275,00	20.535.645,00	20.372.859,00	20.399.041,00	64,60	99,21	100,13
2. Tekući i kapitalni transferi	6.894.467,20	12.008.187,00	11.369.219,00	9.949.675,00	9.961.875,00	94,68	87,51	100,12
3. Donacije	274.593,54	457.116,00	617.436,00	587.936,00	688.936,00	135,07	95,22	117,18
4. Kapitalni primici	523.398,76	481.212,00	481.212,00	481.212,00	481.212,00	100,00	100,00	100,00
E. Preneseni višak prihoda nad rashodima (Escrow račun)	0,00	1.518.788,00	1.518.788,00	1.518.788,00	1.518.788,00	0,00	100,00	100,00
F. Prihodi po osnovu vlastite djelatnosti -vlastiti prihodi	11.824.285,79	14.739.571,00	12.892.929,00	12.890.093,00	12.911.353,00	87,47	99,98	100,16

5.1 *Prihodi i primici (budžetska sredstva)*

Očekivani ekonomski rast u narednom trogodišnjem periodu u BiH, a samim time i u Tuzlanskom kantonu, projicira i povećanje prihoda u navedenom periodu, posebno u 2021. i 2022.godini, s tim da je porez na dobit projiciran nešto opreznijim pristupom.

Ukupni poreski prihodi u 2020. godini predviđaju se u iznosu od 332,2 miliona KM, što je za 3,9 miliona ili 1,19% više od planiranih prihoda u Budžetu za 2019.godinu. U 2021. godini ovi prihodi rastu za 3,76 % u odnosu na 2020.godinu, dok će u 2022.godini doći do povećanja istih za 5,35% u odnosu na 2021.godinu.

U strukturi poreskih prihoda prihodi od indirektnih poreza imaju najveći udio. Iskazano nominalno indirektni porezi u 2020.godini će biti veći za 9,9 miliona KM u odnosu na plan 2019. godine, dok će u 2021. godini doći do povećanja istih za 8,5 miliona KM u odnosu na 2020.godinu. U 2022. godini prihodi od indirektnih poreza nastavljaju sa tendencijom rasta za 5,55% u odnosu na 2021.godinu.

Porez na dobit preduzeća je planiran opreznijim pristupom, jer je izvršenje istog u tekućoj godini znatno manje u odnosu na plan 2019. godine, te se prognozira da bi isti u tekućoj godini mogao biti manji za 10 miliona KM u odnosu na planirani. Tendencija pada poreza na dobit projicira se za 3,55% u 2020. godini odnosno za 7,6 miliona KM u odnosu na planirani porez na dobit u 2019. godini. Povećanje poreza na dobit za 4,58% u 2021.godini i 4,78% u 2022.godini podići će isti na iznos od 53,5 miliona KM u 2022. godini.

Porez na dohodak, zajedno sa zaostalim uplatama poreza na plaću, se u 2020. godini procjenjuje sa povećanjem od 1,6 miliona KM ili 4,18% u odnosu na planirani nivo za 2019. godinu, dok se u 2021. i 2022. godini projiciraju sa porastom od 4,42% i 4,84% u poređenju sa prethodnom godinom.

Neporezni prihodi i primljeni tekući transferi od ostalih nivoa vlasti u dijelu budžetskih sredstava u 2020. godini projicirani su tako da se vodilo računa o iskazanim mjesečnim trendovima naplate ovih prihoda, tako da su isti za naredni trogodišnji period na istom nivou kao i 2019.godine, odnosno 16 miliona KM.

Primici u Budžetu Tuzlanskog kantona u okviru budžetskih sredstava koji dospijevaju na naplatu u 2020. godini iznose 1,8 miliona KM i veći su za 300 hiljada KM u odnosu na plan 2019. godine. U 2021. godini primici se planiraju u iznosu od 600 hiljada KM, kao i u u 2022. godini. Do naglog pada primitaka dolazi zbog dospijevanja posljednjih rata datih kredita javnim preduzećima na naplatu.

5.2 *Namjenska sredstva, grantovi, donacije, vlastiti prihodi i primici po osnovu namjenskih sredstava*

Prihodi po ovim osnovama za period 2020. - 2022. godine su planirani na osnovu zahtjeva budžetskih korisnika dostavljenih za izradu Dokumenta okvirnog budžeta Tuzlanskog kantona za period 2020. -2022. godina. Ukupni iznos namjenskih sredstava, grantova, donacija, primitaka i vlastitih prihoda u 2020. godini iznose 47,4 miliona KM, od čega iznos namjenskih sredstava, grantova, donacija i primitaka po osnovu namjenskih sredstava iznosi 34,5 miliona KM, a iznos od 12,9 miliona KM odnosi se na prihode po osnovu vlastite djelatnosti – vlastite prihode. U 2020. godini dolazi do pada prihoda po osnovu posebnih propisa, i isti se planiraju u iznosu od 20,5 miliona KM što je za 35,40% manje u odnosu na 2019. godinu, zbog čega su i ukupno planirani prihodi iz namjenskih sredstava manji. Trend manje planiranih prihoda u dijelu namjenskih sredstava se nastavlja i u 2021. i

2022. godini, odnosno isti su planirani na nivou 2020. godine. U dijelu vlastitih prihoda se takođe planiraju manje ostvareni prihodi i to u 2020. godini za 2,53% u odnosu na plan 2019. godine, dok će se u 2021. i 2022. godini zadržati na nivou 2020. godine.

6 Rizici po projekcije prihoda

Glavni rizici za ostvarenje ovih projekcija se mogu klasifikovati u dvije grupe i to na eksterne i interne. Ključni rizik za ostvarenje ovoga scenarija u kratkom roku bi mogle predstavljati interne dinamike u BiH koje se manifestuju kroz komplikovan sistem donošenja odluka i problemi oko formiranja vlasti na svim nivoima nakon općih izbora u 2018. godini. Takođe, eventualni zastoj u reformskim procesima gotovo sigurno bi se negativno odrazio i na ekonomski rast. Srednjoročno, postoji rizik migracije stanovništva što bi uz ostalo moglo rezultirati smanjenjem produktivnosti rada i sporijim rastom BDP-a. Nepredviđene promjene poreznih politika koje se prvenstveno odnose na odsustvo stabilnih koeficijenata raspodjele indirektnih poreza, promjena nivoa zaduženosti od planiranog i nepredviđene promjene istih bitno mogu uticati na nepovoljnu realizaciju predviđenih projekcija.

Kada je riječ o industrijskoj proizvodnji, izuzev svega navedenog, postoje i rizici nepovoljnih hidrometeoroloških prilika, od kojih zavisi cjelokupan sektor proizvodnje električne energije.

Najveći rizik po pozitivne promjene na tržištu rada predstavljaju eventualna odstupanja, odnosno neprovođenja planiranih strukturnih reformi. Na kretanje ukupnog nivoa cijena uticaj bi mogli imati interni (promjene cijena komunalija, povećanje akciza), kao i eksterni faktori (primarno kretanje cijena sirove nafte i hrane), te bi svako povećanje cijena koje je brže od pretpostavljenog u osnovnom scenariju moglo uvećati nivo inflacije.

Eksterno okruženje predstavlja ključnu strukturnu odrednicu domaće ekonomije, pa stoga i ključni rizik po ekonomski rast leži u eventualnom slabljenju izvozne tražnje, što bi dovelo do smanjenja izvoza bh. proizvoda na inostrana tržišta, posebno izvoza na tržišta zemalja EU

7 Predviđene promjene javnog duga i strategija upravljanja javnim dugom

Vanjski i unutrašnji dug Tuzlanskog kantona regulisan je Zakonom o dugu, zaduživanju i garancijama u Federaciji Bosne i Hercegovine („Službene novine FBiH“ broj 86/07, 24/09, 44/10) , Zakonom o budžetima u Federaciji BiH (“Službene novine FBiH”, broj: 102/13, 9/14, 13/14, 8/15, 91/15, 102/15, 104/16 i 5/18), Zakonom o trezoru u Federaciji Bosne i Hercegovine („Službene novine Federacije BiH“, broj: 26/16) i Zakonom o izvršavanju Budžeta Tuzlanskog kantona za tekuću godinu.

7.1 Obaveze kantona

Na osnovu podataka iz konsolidiranog godišnjeg obračuna kantona ukupne obaveze kantona na dan 31.12.2018. godine iznose 98.231.226,44 KM, i to:

Kratkoročne obaveze63.945.400,91 KM

Dugoročne obaveze34.285.825,53 KM

Stanje kratkoročnih obaveza na dan 31.12.2018. godine iznosi 63.945.400,91 KM i iste se odnose na :

• - obaveze prema pravnim licima	12.329.981,84
• - obaveze prema fizičkim licima	1.490.064,93
• - obaveze za korištenje budžetske rezerve	28.349,24
• - obaveze za tekuće i kapitalne transfere	9.297.441,07
• - ostale kratkoročne obaveze	1.074.326,53
• - kratkoročni krediti i zajmovi	170.073,62
• - obaveze prema radnicima (plate i naknade zaposlenima)	20.742.277,26

Kratkoročne obaveze se najvećim dijelom odnose na obaveze prema dobavljačima (pravnim i fizičkim licima) za isporučene robe i usluge, obaveze prema dobavljačima iz vlastitih prihoda, obaveze prema udruženjima i neprofitnim organizacijama, obaveze za oblike socijalne zaštite (2018. godina), obaveze prema nižim nivoima za tekuće i kapitalne grantove, obaveze za kredite i obaveze za plaće (mjesec decembar 2018. godine) i ostale obaveze prema zaposlenim (topli obrok, prevoz, otpremnine i pomoći - decembar 2018. godine).

Kratkoročne obaveze sa 31.12.2018. godine su manje u odnosu na stanje istih sa 31.12.2018. godine za iznos od 2.411.525,79 KM.

Dugoročne obaveze iskazane u bilansu stanja na dan 31.12.2018. godine iznose 34.285.825,53 KM i odnose se na nedospjele obaveze od inostranog zaduživanja za glavni dug u iznosu od 27.693.259,78 KM i nedospjele obaveze od domaćeg zaduživanja za glavni dug u iznosu od 6.587.609,95 KM:

Razvojna banka FBiH-OŠ „Stupari” i OŠ “Kladanj” Tarevo	47.632,95
Razvojna banka FBiH-Gimnazija „Ismet Mujezinović” Tuzla	198.076,03
Federalno ministarstvo finansija-UKC Rekonstrukcija „Plave bolnice” Tuzla	21.204.821,05
Federalno ministarstvo finansija-WB-IDA Projekat urbane infrastrukture i pružanja usluga	1.645.137,82
Federalno ministarstvo finansija-MMF Stand by aranžman (IV)	2.547.750,00
Federalno ministarstvo finansija- Projekat izgradnje kanalizacije i voodosnabdijevanja Općine Čelić	2.049.841,93
NOVA banka a.d.Banja Luka	4.809.832,67
UniCredit Bank d.d. Mostar	1.777.777,28

Takođe, u okviru dugoročnih obaveza evidentirane su i ostale dugoročne obaveze u iznosu od 4.955,80 KM, a koje se odnose na obaveze budžetskih korisnika iz nadležnosti Ministarstva obrazovanja i nauke.

7.2 Projekcije duga TK nastalog po osnovu zaduživanja za 2020. - 2022.godinu

U periodu 2020. - 2022. godine obaveze za otplate po kreditima i izdaci za inostrane kamate i kamate na domaće pozajmljivanje, prema postojećim otplatnim planovima sa kojima Ministarstvo finansija raspolaže, procjenjuju se u ukupnim iznosima kako slijedi:

Tabela 9. – Obaveze po kreditima

	Plan 2019.	Projekcija 2020.	Projekcija 2021.	Projekcija 2022.
I Ukupno budžetska sredstva (1 do 8):	10.830.724,00	4.338.388,00	2.697.369,00	2.677.842,00
1.Razvojna banka FBiH-OŠ „Stupari” i OŠ “Kladanj” Tarevo	20.146,00	19.576,00	19.021,00	0,00
2.Razvojna banka FBiH-Gimnazija „Ismet Mujezinović” Tuzla	239.852,00	0,00	0,00	0,00
3.Federalno ministarstvo finansija-UKC Rekonstrukcija „Plave bolnice” Tuzla	2.661.185,00	2.651.152,00	2.651.152,00	2.651.152,00
4.Federalno ministarstvo finansija-WB-IDA Projekat urbane infrastrukture i pružanja usluga - dio koji se odnosi na Ministarstvo prostornog uređenja i zaštite okoliša	27.124,00	27.702,00	27.196,00	26.690,00
5.Federalno ministarstvo finansija-MMF Stand by aranžman (IV)	2.697.750,00	0,00	0,00	0,00
6.Procjenjena kamata po osnovu mogućeg prekoračenja na transakcijskom računu u okviru JRT budžeta TK)	19.000,00	19.000,00	0,00	0,00
7.NOVA banka a.d.Banja Luka	3.369.851,00	1.620.958,00	0,00	0,00
8. UniCredit Bank d.d. Mostar	1.795.816,00	0,00	0,00	0,00
II Ukupno namjenska sredstva	763.000,00	650.449,00	638.351,00	626.254,00
1.Federalno ministarstvo finansija-WB-IDA Projekat urbane infrastrukture i pružanja usluga – dio koji se odnosi na Ministarstvo poljoprivrede, šumarstva i vodoprivrede (finansira se iz sredstava vodnih naknada)	397.086,00	299.768,00	294.292,00	288.817,00
2. Federalno ministarstvo finansija-Troškvi upravljanja kreditom-Projekat izgradnje kanalizacije i voodosnabdijevanja općine Čelić (finansira se sa potrošačkih mjesta 11010018,14010003, 18010001)	365.914,00	350.681,00	344.059,00	337.437,00
UKUPNO (I + II):	11.593.724,00	4.988.837,00	3.335.720,00	3.304.096,00

Ukupna projekcija duga Tuzlanskog kantona nastalog po osnovu zaduživanja iz ranijih godina u 2020. godini iznosi 4.988.837,00 KM, dok su ove projekcije znatno smanjene u naredne dvije godine, tako da za 2021. godinu iznose 3.335.720,00 KM, a za 2022. godinu iznose 3.304.096,00 KM. Smanjenje ovih projekcija odnosi se uglavnom na projekcije u dijelu budžetskih sredstava. Za 2020. godinu projekcije u dijelu budžetskih sredstava iznose 4.338.388,00 KM i manje su u odnosu na plan za 2019. godinu za 59,94% ili za 6.492.336,00 KM. U naredne dvije godine otplate kredita se smanjuju i to u 2021. godini za 1.641.019,00 KM ili za 37,82%, a za 2022. godinu su manje za 0,72% ili za 19.527,00 KM u odnosu na prethodnu godinu.

Otplate po kreditima i izdaci za inostrane kamate iz namjenskih sredstava su skoro na istom nivou za sve tri navedene godine i za 2020.godinu iznose 650.449,00 KM, a u 2021. i 2022. godini reflektuju se sa smanjenjem od 1,85%, odnosno 1,89% u poređenju sa prethodnom godinom.

U Budžetu Tuzlanskog kantona za 2020. godinu moglo bi doći do korekcije usljed povećanja procjene kursa USA dolara i SDR-a u kojim su obračunate obaveze pojedinih kredita.

Stanje i projekcije duga Tuzlanskog kantona su od izuzetne važnosti za kreiranje fiskalnih i razvojnih politika. Da bi se održala stabilnost fiskalnog sistema i obezbijedio osnov za razvojne inicijative, zaduživanje treba biti na realnim i održivim osnovama.

Navedene projekcije duga su u skladu sa Smjernicama ekonomske i fiskalne politike za period 2020. - 2022. godina i u skladu su sa Zakonom o budžetima u FBiH, što predstavlja osnovu za izradu Budžeta Tuzlanskog kantona.

8 Upravljanje potrošnjom javnog sektora

Kao najvažniji instrument u cilju osiguranja fiskalne discipline i efikasne alokacije resursa, u skladu sa strateškim dokumentima Vlade Tuzlanskog kantona, Dokument okvirnog budžeta, kao preliminarni nacrt budžeta za narednu godinu, predstavlja sredstvo Vlade da svoje programe i aktivnosti usmjeri ka ispunjavanju socio-ekonomskih potreba građana. Svaki budžetski korisnik će se u procesu pripreme i podnošenja svog godišnjeg finansijskog zahtjeva za budžetskim sredstvima pridržavati gornjih granica rashoda utvrđenih DOB-om. Prijedlozi prioriteta potrošnje i početnih gornjih granica rashoda za period 2020 – 2022. godine sadržani u ovom dokumentu utvrđeni su svobuhvatnim razmatranjem sljedećih ključnih faktora:

- ekonomske politike i utvrđenih prioriteta Vlade Tuzlanskog kantona,
- fiskalne politike Vlade Tuzlanskog kantona i okvira raspoloživih sredstava,
- dostavljenih finansijskih zahtjeva budžetskih korisnika.

Zahtjevi budžetskih korisnika sadrže inicijalne projekcije potrebnih sredstava za trogodišnji period. Kao i prethodnih godina, iznos finansijskih zahtjeva uveliko prevazilazi iznos projiciranih raspoloživih sredstava. Obzirom na navedeno, prijedlog raspodjele ograničenih sredstava sačinjen je na onovu raspoloživih podataka o utvrđenim prioritetima Vlade Kantona, imajući u vidu prvenstveno prioritete fiskalne politike, kao ključni ograničavajući faktor u procesu raspodjele.

Na nivou pojedinačnog budžetskog korisnika, ovim DOB-om su utvrđene početne gornje granice rashoda za 2020., 2021. i 2022. godinu. Osnovni cilj početnih gornjih granica rashoda je da osiguraju realan okvir unutar kojeg će resorna ministarstva i budžetski korisnici razviti svoje detaljne zahtjeve za budžetskim sredstvima. Nakon usvajanja DOB-a, u skladu sa vremenskom linijom budžetskog kalendara, Ministarstvo finansija će uputiti budžetskim korisnicima Budžetske instrukcije br. 2 koje će sadržavati usvojene početne gornje granice rashoda za svakog budžetskog korisnika, kao i smjernice za pripremu njihovih detaljnih budžetskih zahtjeva za 2020. godinu.

- Projekcije Budžeta Kantona za naredne tri godine

Prihodovna strana projiciranog Budžeta Kantona za naredne tri godine predstavlja odraz ekonomske aktivnosti tokom prethodnih godina. Projekcije su rađene na način da su korištene revidirane projekcije Federalnog ministarstva finansija umanjanim za 10.000.000,00 KM u dijelu koji se odnosi na porez na dobit. Na osnovu navedenih projekcija očekuje se porast prihoda po osnovu indirektnih poreza i dohotka.

Rashodovnu stranu čine zahtjevi budžetskih korisnika uvažavajući zakonske obaveze, politike i prioritete Vlade Kantona i procjenu raspoloživih budžetskih sredstava. Struktura rashodovne strane predstavlja odraz provođenja određenih mjera javne potrošnje od strane Vlade Kantona. Fiskalna politika Vlade Kantona će i u narednom periodu biti orijentisana na aktivnosti koje će doprinijeti ekonomskom i socijalnom jačanju Kantona.

- Dostavljanje i analiza finansijskih zahtjeva budžetskih korisnika

U skladu sa budžetskim kalendarom naznačenim u Zakonu o budžetima u Federaciji BiH („Službene novine Federacije BiH“ br. 102/13, 9/14, 13/14, 8/15, 91/15 i 102/15, 104/16 i 5/18), Ministarstvo finansija uputilo je budžetskim korisnicima Budžetske instrukcije br. 1. na osnovu kojih su isti obaviješteni o rokovima, procesima i zahtjevima za dostavljanje informacija za proces pripreme DOB-a za period 2020. – 2022. godine. Svoje preglede prioriteta, odnosno finansijske zahtjeve, korisnici su podnosili putem podsistema za pripremu i prikupljanje planova budžetskih korisnika u okviru informacijskog sistema za planiranje i upravljanje budžetom („e-Budget“). Ovaj način planiranja i podnošenja pregleda prioriteta omogućava centralizovanu pripremu i prikupljanje finansijskih planova i podataka budžetskih korisnika.

Kroz Budžetske instrukcije br. 1 budžetski korisnici su istakli svoje zahtjeve u linijskom i programskom formatu i to za sljedeću i dvije naredne godine. Budžetski korisnici su obavezni da sredstva rasporede isključivo na osnovu postavljenih ciljeva, odnosno rezultata za koje se očekuje da budu ostvarena tim sredstvima. Dosadašnji rezultati analiza postojećih budžetskih programa ukazali su na potrebu za optimizacijom istih, na način da se izvrši njihovo reduciranje i redefiniranje. Navedena optimizacija se ogledava u činjenici da budžetski programi trebaju biti usklađeni sa srednjoročnim ciljevima iz strateških dokumenata kao i Programom javnih investicija u Kantonu. Navedeno optimiziranje budžetskih programa kod rukovodioca razvija osjećaj stalnog praćenja realizacije programa, kao i efikasniju alokaciju budžetskih sredstava i praćenje rezultata koji se s tim sredstvima planiraju postići.

Budžetskom instrukcijom br. 1, budžetski korisnici su također upoznati sa makroekonomskim projekcijama, osnovnim karakteristikama trenutne ekonomske situacije u Kantonu, politikom Vlade Kantona, politikom ukupnih rashoda i izdataka i dinamikom i rokovima pripreme DOB-a. Naznačeno je i da će se planiranjem budžeta za naredni period nastojati očuvati socijalna pravednost te osigurati aktivan doprinos povećanju investicionih aktivnosti. Budžetskim korisnicima je također preporučeno i definisanje gender indikatora u budžetu, imajući u vidu da je Vlada Kantona implementiranjem softverske aplikacije „e-Budget“ podržala i inicijativu za uvođenje rodno odgovornog budžetiranja (ROB), kao jednu od aktivnosti unutar reforme javnih finansija, kroz programsko budžetiranje zasnovano na rezultatima. Softverska aplikacija „e-Budget“ sadrži komponentu za rodno odgovorno budžetiranje. Stoga su budžetski korisnici prilikom izrade i dostave svojih zahtjeva za budžetskim sredstvima, izvršili potrebne unose u aplikaciji, a koji se odnose na određivanje rodne pripadnosti.

Imajući u vidu da je navedenom softverskom aplikacijom za planiranje budžeta budžetskim korisnicima omogućena direktna komunikacija i on–line dostavljanje budžetskih podataka u centraliziranu bazu podataka, mogućnost tehničke greške pri unosu podataka je svedena na minimum, dok je s druge strane došlo do povećanja discipline i efikasnosti u procesu pripreme budžeta, kao i kvaliteta budžetske dokumentacije. U skladu sa Budžetskim instrukcijama br. 1, putem on–line aplikacije i u printanoj formi, budžetski korisnici su

dostavili Ministarstvu finansija Tuzlanskog kantona svoje preliminarne finansijske zahtjeve za period 2020 –2022. godine. Značajno je napomenuti da je Ministarstvo finansija aktivno učestvovalo u saradnji sa budžetskim korisnicima u procesu pripreme njihovih finansijskih zahtjeva, svakodnevno pružajući tehničku i informatičku pomoć.

Nakon zaprimanja finansijskih planova budžetskih korisnika putem aplikacije „e-Budget“, budžetski analitičari Ministarstva finansija prvo su pristupili kontroli tehničke ispravnosti. Finansijski zahtjevi koji su bili tehnički neispravno popunjeni, vraćeni su na korekciju, nakon čega su po ponovnom prijemu zajedno sa ostalim potvrđeni. Nakon tehničke provjere, izvršena je analiza i razmatranje svih relevantnih informacija dostavljenih od strane budžetskih korisnika na osnovu koje je Ministarstvo finansija utvrdilo sljedeće:

- budžetski korisnici nastavljaju sa iskazivanjem nereálnih finansijskih zahtjeva, iako je kroz Budžetske instrukcije br. 1 jasno naglašena potreba za planiranjem sredstava uz poštivanje principa racionalnosti budžetskih sredstava,
- i dalje je prisutan nedostatak kreativnosti u pogledu programskog budžeta s obzirom da određeni broj pozicija ne prati adekvatno obrazloženje,
- pojedini budžetski korisnici su nedovoljno obrazložili pozicije na kojima su planirani tekući rashodi i značajni kapitalni projekti značajnih vrijednosti,
- budžetski korisnici nisu navodili povezanost predloženih kapitalnih projekata sa Programom javnih investicija.

Podnošenje budžetskih zahtjeva kroz on-line aplikaciju, olakšalo je rad budžetskim korisnicima, a mogućnost tehničkih grešaka svedena je na minimum. Međutim, evidentno je da postoje primjetne razlike u nivoima kvaliteta, odnosno tehničke ispravnosti podnesenih finansijskih zahtjeva iz razloga nedefiniranih mjera učinaka i nedovoljnih obrazloženja kod pojedinih budžetskih korisnika.

Ukupni zahtjevi za budžetskim sredstvima iznose 431.935.961 KM za 2020. godinu (od čega 384.520.732 KM se odnosi na budžetska sredstva, 47.415.229 KM na namjenska sredstva vlastite prihode budžetskih korisnika, transfere, donacije i primitke). Za 2021. godinu ukupni zahtjevi budžetskih korisnika iznose 427.970.766 KM, dok za 2022. godinu iznose 429.717.638 KM. Zahtjevi budžetskih korisnika su za 2020. godinu 6,65% veći u odnosu na Budžet Kantona za 2019. godinu. U nastavku teksta slijedi tabelarni prikaz pet najvećih zahtjeva po razdjelima, sa uporednim pokazateljima sredstava odobrenim u Budžetu za 2019. godinu po navedenim razdjelima:

Tabela 10. – Budžetski korisnici sa najvećim zahtjevima po razdjelima

RB	Razdjel	Budžet za 2019.	Ukupan zahtjev		
			2020.	2021.	2022.
1	Ministarstvo obrazovanja i nauke	185.775.694	195.598.672	193.248.283	192.783.089
2	Ministarstvo unutrašnjih poslova	59.043.066	68.520.277	68.414.030	68.707.247
3	Ministarstvo za rad, socijalnu politiku i povratak	36.426.965	41.493.467	41.210.967	41.262.966
4	Ministarstvo pravosuđa i uprave	29.669.420	33.952.441	33.466.027	34.114.149
5	Ministarstvo poljoprivrede, šumarstva i vodoprivrede	27.338.925	26.563.378	27.040.281	27.727.291
UKUPNO		338.254.070	366.128.235	363.379.588	364.594.742

Da bi se postigla stabilizacija javnih finansija u Tuzlanskom kantonu potrebno je:

na nivou FBiH

1. da Vlada TK zahtjeva promjenu propisa kojim je uređeno pitanje raspodjele indirektnih poreza kako bi se povećalo učešće Tuzlanskog kantona u raspodjeli dijela prihoda od indirektnih poreza,
2. da se Javni dug FBiH plaća iz sredstava koja pripadaju FBiH, odnosno da se utvrde kriteriji i mjerila za povrat Javnog duga koja ne mogu korespondirati sa kriterijima i mjerilima za raspoređivanje prihoda drugim nivoima vlasti u FBiH.
3. da FBiH prilikom donošenja propisa kojima opterećuje budžete kantona sa novim obavezama, planira doznačavanje finansijskih sredstva za iste.

na nivou Tuzlanskog kantona

1. da se u cilju racionalizacije i smanjenja troškova administracije preispitaju organizacije svih organa uprave,
2. da u cilju racionalizacije budžetske potrošnje svi budžetski korisnici, prilikom sačinjavanja budžetskih zahtjeva, izvrše analize rashoda poštujući politiku Vlade o uštedama, pri tome ne ugrožavajući normalno funkcionisanje.

9 Gornje granice rashoda budžetskih korisnika za period 2020. - 2022. godina po razdjelima i organizacionim jedinicama

U postupku predlaganja prioriteta potrošnje tj. početnih gornjih granica rashoda za period 2020. – 2022. godina, kao polazna osnova uzeto je izvršenje budžetskih sredstava po svim budžetskim korisnicima za 2018. godinu te usvojeni Budžet za 2019. godinu koje je uspoređeno sa analizama dobijenih finansijskih zahtjeva od budžetskih korisnika za 2020. godinu i naredne dvije, te Stav Kolegija Vlade Kantona broj 02/1-14-12819/19 od 14.06.2019. godine.

Naime, nakon završene analize finansijskih zahtjeva i utvrđivanja svih relevantnih činjenica koje prozilaze iz zahtjeva korisnika, Ministarstvo finansija je sačinilo „Informaciju o budžetskim zahtjevima za izradu Dokumenta okvirnog budžeta Tuzlanskog Kantona za period 2020. – 2022. godina“ na osnovu koje je Kolegij Vlade Kantona donio Stav kojim je zadužio Ministarstvo finansija na koji način da pripremi DOB. Ministarstvo finansija u skladu sa navedenim Stavom predložilo je gornje granice rashoda za sve budžetske korisnike koje će Vlada Kantona razmotriti u Dokumentu okvirnog budžeta za period 2020. – 2022. godina.

Ono što sigurno, značajno, određuje i utiče i na određivanje rashodovne strane budžeta polazi od osnovnih ciljeva makroekonomske politike Vlade Federacije BiH, koji su i specificirani u Reformskoj agendi, a koju su prihvatile sve vlade na svim nivoima u Bosni i Hercegovini. One se odnose na očuvanje makroekonomske stabilnosti, jačanje održivog, efikasnog i stabilnog ekonomskog rasta, povećanje konkurentnosti privrede. Fiskalna politika Vlade Kantona se bazira na racionalnosti javne potrošnje, smanjenju opterećenja na rad, reformi tržišta rada i aktiviranju resursa privrede i podrške privrednim aktivnostima, što će se postići stabilizacijom budžetskog sistema.

Postizanje stabilnog budžetskog sistema podrazumijeva:

- restriktivnu budžetsku potrošnju,

- povećanje budžetske discipline,
- jačanje fiskalne odgovornosti,
- poboljšanje naplate javnih prihoda,
- provođenje strukturalnih reformi.

U narednom tabelarnom pregledu prikazana je projekcija pokrića dijela deficita za srednjoročni period.

Tabela 11. – Pokriće dijela akumuliranog deficita Budžeta TK

		Projekcija 2020	Projekcija 2021	Projekcija 2022
I	PRIHODI , PRIMICI I FINANSIRANJE	396.035.736,00	405.686.055,00	424.285.083,00
I	PRENESENI VIŠAK PRIHODA NAD RASHODIMA (SREDSTVA ESCROW RAČUNA)	1.518.788,00	1.518.788,00	1.518.788,00
II	RASHODI I IZDACI I FINANSIRANJE	394.655.527,00	392.033.991,00	393.223.779,00
III	RAZLIKA I – II – sredstva za pokriće dijela akumuliranog deficita sa 31.12.2018. godine	2.898.997,00	15.170.852,00	32.580.092,00

Akumulirani deficit sa 31.12.2018. godine iznosi 25.267.316 KM. U projekcijama za 2020. godinu, planirana su sredstva za pokriće dijela akumuliranog deficita sa 31.12.2018. godine u iznosu od 2,9 miliona KM. U 2021. godini planiran je veći iznos za pokriće deficita u iznosu od 15,1 milion KM, dok prema projekcijama u 2022. godini planira se suficit u iznosu od 32,5 miliona KM kada dolazi do potpune stabilizacije budžeta i predviđanja da će se u potpunosti izvršiti pokriće akumuliranog deficit.

Imajući u vidu činjenicu da je DOB TK za period 2020.-2022. godina okvirni dokument, koji se usklađuje svake fiskalne godine, procjena prihodovne strane predložene ovim dokumentom podložna je kontroli Federalnog ministarstva finansija u postupku davanja mišljenja u vezi sa planiranim prihodima i primicima i primjeni fiskalnog pravila, a sve u skladu sa članom 33. stav 1. Zakona o Budžetima u Federaciji BiH.

U nastavku teksta data su obrazloženja “Izvora 10” po razdjelima koji se odnosi na budžetska sredstva (u važećem budžetu kolona “raspored rashoda iz budžeta”).

Razdjel Ministarstva pravosuđa i uprave

Gornja granica rashoda iz izvora 10 (budžetska sredstva) za ovaj sektor procjenjena je u iznosu od 29.925.510 KM za 2020. godinu i ima učešće od 8,62% u ukupno procjenjenim sredstvima iz izvora 10 u Budžetu Kantona za 2020. godinu.

Razdjel Ministarstva za boračka pitanja

Gornja granica rashoda iz izvora 10 (budžetska sredstva) za ovaj sektor procjenjen je u iznosu od 9.659.747 KM za 2020. godinu i ima učešće od 2,78% u ukupno procjenjenim sredstvima iz izvora 10 u Budžetu Kantona za 2020. godinu.

Razdjel Ministarstva poljoprivrede, šumarstva i vodoprivrede

Gornja granica rashoda iz izvora 10 (budžetska sredstva) za ovaj sektor procjenjen je u iznosu od 6.331.892 KM za 2020. godinu i ima učešće od 1,82% u ukupno procjenjenim sredstvima iz izvora 10 u Budžetu Kantona za 2020. godinu.

Razdjel Ministarstva unutrašnjih poslova

Gornja granica rashoda iz izvora 10 (budžetska sredstva) za ovaj sektor procjenjen je u iznosu od 61.978.238 KM za 2020. godinu i ima učešće od 17,85% u ukupno procjenjenim sredstvima iz izvora 10 u Budžetu Kantona za 2020. godinu.

Razdjel Ministarstva privrede

Gornja granica rashoda iz izvora 10 (budžetska sredstva) za ovaj sektor procjenjen je u iznosu od 2.480.088 KM za 2020. godinu i ima učešće od 0,71% u ukupno procjenjenim sredstvima iz izvora 10 u Budžetu Kantona za 2020. godinu.

Razdjel Ministarstva finansija

Gornja granica rashoda iz izvora 10 (budžetska sredstva) za ovaj sektor procjenjen je u iznosu od 9.067.557 KM za 2020. godinu i ima učešće od 2,61% u ukupno procjenjenim sredstvima iz izvora 10 u Budžetu Kantona za 2020. godinu.

Razdjel Ministarstva zdravstva

Gornja granica rashoda iz izvora 10 (budžetska sredstva) za ovaj sektor procjenjen je u iznosu od 2.363.692 KM za 2020. godinu i ima učešće od 0,68% u ukupno procjenjenim sredstvima iz izvora 10 u Budžetu Kantona za 2020. godinu.

Razdjel Ministarstva obrazovanja i nauke

Gornja granica rashoda iz izvora 10 (budžetska sredstva) za ovaj sektor procjenjen je u iznosu od 169.171.594 KM za 2020. godinu i ima učešće od 48,72% u ukupno procjenjenim sredstvima iz izvora 10 u Budžetu Kantona za 2020. godinu.

Razdjel Ministarstva za kulturu, sport i mlade

Gornja granica rashoda iz izvora 10 (budžetska sredstva) za ovaj sektor procjenjena je u iznosu od 4.395.906 KM za 2020. godinu i ima učešće od 1,27% u ukupno procjenjenim sredstvima iz izvora 10 u Budžetu Kantona za 2020. godinu.

Razdjel Ministarstva za rad, socijalnu politiku i povratak

Gornja granica rashoda iz izvora 10 (budžetska sredstva) za ovaj sektor procjenjen je u iznosu od 32.449.628 KM za 2020. godinu i ima učešće od 9,35% u ukupno procjenjenim sredstvima iz izvora 10 u Budžetu Kantona za 2020. godinu.

Razdjel Ministarstva prostornog uređenja i zaštite okoliša

Gornja granica rashoda iz izvora 10 (budžetska sredstva) za ovaj sektor procjenjen je u iznosu od 796.350 KM za 2020. godinu i ima učešće od 0,23% u ukupno procjenjenim sredstvima iz izvora 10 u Budžetu Kantona za 2020. godinu.

Razdjel Ministarstva trgovine, turizma i saobraćaja

Gornja granica rashoda iz izvora 10 (budžetska sredstva) za ovaj sektor procjenjen je u iznosu od 1.179.530 KM za 2020. godinu i ima učešće od 0,34% u ukupno procjenjenim sredstvima iz izvora 10 u Budžetu Kantona za 2020. godinu

Tabela 12 - Gornje granice rashoda budžetskih korisnika za period 2020. - 2022. godina

Potrošačko mjesto	Naziv	2019. godina		Zahtjevi budžetskih korisnika						Odobrene gornje granice rashoda (limiti)				
				2020. godina		2021. godina		2022. godina		2020. godina			2021. godina	2022. godina
		Budžet 2019.g	Izvor 10 u Budžetu za 2019.g	Budžet 2020.g	Izvor 10 u Budžetu za 2020.g	Budžet 2021.g	Izvor 10 u Budžetu za 2021.g	Budžet 2022.g	Izvor 10 u Budžetu za 2022.g	Broj zapos. 2020.g	Budžet 2020.g	Izvor 10 u Budžetu za 2020.g	Izvor 10 u Budžetu za 2021.g	Izvor 10 u Budžetu za 2022.g
10010001	Skupština Tuzlanskog kantona	1.708.703	1.685.703	1.759.536	1.736.536	1.767.546	1.744.546	1.770.580	1.747.580	19	1.704.536	1.681.536	1.684.889	1.688.259
10010002	Služba Skupštine Tuzlanskog kantona	900.335	900.335	907.810	907.810	899.143	899.143	902.337	902.337	30	907.810	907.810	899.246	902.337
10020001	Kantonalni odbor SDA	69.861	69.861	69.861	69.861	69.861	69.861	69.861	69.861		69.861	69.861	69.861	69.861
10020002	Kantonalni odbor SBiH	26.913	26.913	26.913	26.913	26.913	26.913	26.913	26.913		26.913	26.913	26.913	26.913
10020003	Kantonalni odbor SDP	77.740	77.740	77.740	77.740	77.740	77.740	77.740	77.740		77.740	77.740	77.740	77.740
10020006	Narodna stranka radom za boljitak	0	0	0	0	0	0	0	0		0	0	0	0
10020007	BPS Sefer Halilović	0	0	0	0	0	0	0	0		0	0	0	0
10020009	SBB Fahrudin Radončić	26.913	26.913	26.913	26.913	26.913	26.913	26.913	26.913		26.913	26.913	26.913	26.913
10020011	Demokratska fronta - Željko Komšić	32.351	32.351	32.351	32.351	32.351	32.351	32.351	32.351		32.351	32.351	32.351	32.351
10020012	Pokret demokratske akcije PDA	56.545	56.545	56.545	56.545	56.545	56.545	56.545	56.545		56.545	56.545	56.545	56.545
10020013	Naša stranka	26.913	26.913	26.913	26.913	26.913	26.913	26.913	26.913		26.913	26.913	26.913	26.913
11010001	Vlada Tuzlanskog kantona	20.000	20.000	20.000	20.000	20.000	20.000	20.000	20.000		20.000	20.000	20.000	20.000
11010002	Kapitalni izdaci za korisnike budžetskih sredstava	2.062.320	2.062.320	2.062.320	2.062.320	2.062.320	2.062.320	2.062.320	2.062.320		2.063.000	2.063.000	2.063.000	2.063.000
11010003	Troškovi manifestacija	190.000	190.000	190.000	190.000	190.000	190.000	190.000	190.000		190.000	190.000	190.000	190.000
11010005	Udruženje za razvoj NERDA	30.000	30.000	30.000	30.000	30.000	30.000	30.000	30.000		30.000	30.000	30.000	30.000
11010009	Organizacije i udruženja TK	66.000	66.000	66.000	66.000	66.000	66.000	66.000	66.000		66.000	66.000	66.000	66.000
11010011	Radio televizija Tuzlanskog kantona	2.100.000	2.100.000	2.100.000	2.100.000	2.100.000	2.100.000	2.100.000	2.100.000		2.100.000	2.100.000	2.100.000	2.100.000
11010017	Sredstva sa ESCROW računa	2.000.000	0	2.000.000	0	2.000.000	0	2.000.000	0		2.000.000	0	0	0
11010018	Sredstva za utrošak prihoda od koncesija	670.000	0	670.000	0	670.000	0	670.000	0		670.000	0	0	0
11010020	Pomoć vjerskim zajednicama	130.000	130.000	130.000	130.000	130.000	130.000	130.000	130.000		130.000	130.000	130.000	130.000
11010022	Mediji	80.000	80.000	80.000	80.000	80.000	80.000	80.000	80.000		80.000	80.000	80.000	80.000
11010023	Podrška nižim nivoima vlasti- grad i općine	1.000.000	1.000.000	1.000.000	1.000.000	1.000.000	1.000.000	1.000.000	1.000.000		1.000.000	1.000.000	1.000.000	1.000.000
11010025	Podrška projektima Kantonalne privredne komore Tuzla	30.000	30.000	30.000	30.000	30.000	30.000	30.000	30.000		30.000	30.000	30.000	30.000

Tabela 12 - Gornje granice rashoda budžetskih korisnika za period 2020. - 2022. godina

Potrošačko mjesto	Naziv	2019. godina		Zahtjevi budžetskih korisnika						Odobrene gornje granice rashoda (limiti)				
				2020. godina		2021. godina		2022. godina		2020. godina			2021. godina	2022. godina
		Budžet 2019.g	Izvor 10 u Budžetu za 2019.g	Budžet 2020.g	Izvor 10 u Budžetu za 2020.g	Budžet 2021.g	Izvor 10 u Budžetu za 2021.g	Budžet 2022.g	Izvor 10 u Budžetu za 2022.g	Broj zapos. 2020.g	Budžet 2020.g	Izvor 10 u Budžetu za 2020.g	Izvor 10 u Budžetu za 2021.g	Izvor 10 u Budžetu za 2022.g
11020001	Ured za zakonodavstvo	153.729	153.729	158.381	158.381	158.453	158.453	158.522	158.522	4	154.681	154.681	155.341	156.004
11040001	Komisija za koncesije	260.038	260.038	276.163	276.163	277.480	277.480	278.816	278.816	7	261.668	261.668	262.786	263.910
11050001	Tekuća rezerva	600.000	600.000	600.000	600.000	600.000	600.000	600.000	600.000		600.000	600.000	600.000	600.000
11070001	Ured Premijera	583.710	583.710	604.372	604.372	604.642	604.642	604.914	604.914	14	598.372	598.372	600.699	603.038
11080001	Ured Vlade	260.675	257.915	282.720	279.960	283.897	281.137	285.025	282.265	8	276.720	273.960	275.026	276.098
12010001	Ured za zajedničke poslove kantonalnih organa	1.610.876	1.598.396	1.697.597	1.682.237	1.704.208	1.688.848	1.712.208	1.696.848	56	1.622.569	1.607.209	1.612.967	1.617.833
14010001	Ministarstvo poljoprivrede, šumarstva i vodoprivrede	7.892.565	1.222.025	4.872.424	1.196.224	4.733.399	1.237.199	4.724.106	1.297.906	31	4.904.128	1.227.928	1.231.814	1.235.719
14010002	Podrška poljoprivredi i ruralnom razvoju	4.100.000	4.100.000	11.795.000	11.795.000	12.353.000	12.353.000	12.908.000	12.908.000		4.500.000	4.500.000	4.500.000	4.500.000
14010003	Sredstva vodnih naknada	10.551.172	0	4.866.172	0	4.936.172	0	5.033.472	0		4.866.172	0	0	0
14020001	Poljoprivredni zavod	487.629	453.479	640.753	606.403	657.642	621.592	668.562	632.412	13	489.508	455.158	456.845	458.541
14050001	Kantonalna uprava za šumarstvo	4.307.559	143.710	4.389.029	156.870	4.360.068	160.695	4.393.151	165.896	95	4.380.965	148.806	149.354	149.905
15010001	Ministarstvo pravosuđa i uprave	2.221.073	2.221.073	2.509.639	2.509.639	2.643.064	2.643.064	2.689.629	2.689.629	16	2.432.157	2.432.157	2.440.461	2.436.376
15010002	Kantonalni zavod za pružanje pravne pomoći	295.260	295.260	409.444	409.444	393.781	393.781	376.091	376.091	9	312.086	312.086	320.488	299.496
15010003	JU Odgojni centar Tuzlanskog kantona	461.504	431.504	597.505	517.505	663.819	573.819	746.333	646.333	13	513.982	433.982	435.604	437.234
15020001	Kantonalni sud Tuzla	4.300.646	4.289.606	4.947.205	4.936.165	4.984.201	4.973.161	5.119.743	5.108.703	82	4.324.912	4.313.872	4.335.689	4.341.886
15030001	Općinski sud Tuzla	7.400.255	7.386.455	8.236.460	8.222.660	7.659.494	7.645.694	7.734.157	7.720.357	178	7.470.493	7.456.693	7.482.725	7.508.887
15030002	Općinski sud Živinice	2.439.803	2.426.003	2.597.003	2.583.203	2.659.649	2.645.849	2.708.053	2.694.253	62	2.449.530	2.435.730	2.444.075	2.464.462
15030003	Općinski sud Gradačac	1.987.935	1.979.655	2.353.627	2.345.347	2.324.520	2.316.240	2.371.984	2.363.704	42	2.065.957	2.057.677	2.008.180	2.027.591
15030004	Općinski sud Gračanica	1.297.413	1.284.579	1.466.002	1.453.168	1.503.165	1.490.331	1.474.396	1.461.562	34	1.304.354	1.291.520	1.333.745	1.300.563
15030005	Općinski sud Kalesija	1.000.756	999.256	1.110.620	1.102.340	1.145.757	1.137.477	1.162.324	1.154.044	28	1.012.957	1.004.677	1.008.256	1.011.853
15030006	Općinski sud Lukavac	1.450.761	1.450.761	1.884.705	1.884.705	1.596.443	1.596.443	1.653.607	1.653.607	40	1.464.875	1.464.875	1.469.887	1.475.341
15030007	Općinski sud Banovići	938.153	938.153	1.420.308	1.420.308	1.434.348	1.434.348	1.448.597	1.448.597	26	943.560	943.560	946.848	950.152
15030009	Općinski sud Srebrenik	776.237	776.237	1.234.624	1.234.624	1.336.313	1.336.313	1.363.187	1.363.187	29	780.956	780.956	783.509	786.076

Tabela 12 - Gornje granice rashoda budžetskih korisnika za period 2020. - 2022. godina

Potrošačko mjesto	Naziv	2019. godina		Zahtjevi budžetskih korisnika						Odobrene gornje granice rashoda (limiti)				
				2020. godina		2021. godina		2022. godina		2020. godina			2021. godina	2022. godina
		Budžet 2019.g	Izvor 10 u Budžetu za 2019.g	Budžet 2020.g	Izvor 10 u Budžetu za 2020.g	Budžet 2021.g	Izvor 10 u Budžetu za 2021.g	Budžet 2022.g	Izvor 10 u Budžetu za 2022.g	Broj zapos. 2020.g	Budžet 2020.g	Izvor 10 u Budžetu za 2020.g	Izvor 10 u Budžetu za 2021.g	Izvor 10 u Budžetu za 2022.g
15040001	Kantonalno tužilaštvo Tuzla	4.574.271	4.467.121	4.655.880	4.565.992	4.595.109	4.581.309	4.732.489	4.718.689	99	4.573.780	4.483.892	4.507.329	4.525.033
15080001	Kantonalno pravobranilaštvo Tuzla	525.353	525.353	529.419	529.419	526.364	526.364	533.559	533.559	13	513.833	513.833	510.351	517.779
16010001	Ministarstvo finansija	2.244.735	2.236.455	2.229.949	2.221.669	2.305.749	2.297.469	2.379.636	2.371.356	67	2.229.949	2.221.669	2.234.828	2.242.626
16010002	Povrat više uplaćenih javnih prihoda	800.000	800.000	800.000	800.000	800.000	800.000	800.000	800.000		800.000	800.000	800.000	800.000
16010003	Troškovi platnog prometa	2.500	2.500	2.500	2.500	2.500	2.500	2.500	2.500		2.500	2.500	2.500	2.500
16010004	Otplata domaćih pozajmljivanja	10.830.724	10.830.724	4.338.388	4.338.388	2.697.369	2.697.369	2.677.842	2.677.842		4.338.388	4.338.388	2.697.369	2.677.842
16010005	Sredstva za izvršenje sudskih rješenja	1.680.000	1.680.000	1.705.000	1.705.000	1.705.000	1.705.000	1.705.000	1.705.000		1.705.000	1.705.000	1.705.000	1.705.000
17010001	Ministarstvo unutrašnjih poslova	19.607.299	18.994.939	8.615.278	8.580.718	8.608.337	8.573.777	8.643.119	8.608.559	265	8.615.278	8.580.718	8.619.083	8.699.983
17020001	Uprava policije	39.435.767	39.355.767	59.904.999	59.824.999	59.805.693	59.725.693	60.064.128	59.984.128	1734	53.477.520	53.397.520	53.556.139	53.715.551
18010001	Ministarstvo prostornog uređenja i zaštite okolice	1.255.714	804.674	1.352.038	855.478	1.415.288	883.208	1.462.391	910.311	24	1.292.910	796.350	799.658	802.982
18010002	Zaštita okolice	7.800.000	0	5.517.000	0	5.467.000	0	5.467.000	0		5.517.000	0	0	0
19010001	Ministarstvo zdravstva	2.368.836	2.361.156	2.397.577	2.389.897	2.194.488	2.186.808	1.696.408	1.688.728	12	2.371.372	2.363.692	2.365.452	2.367.220
20010001	Ministarstvo za boračka pitanja	565.581	531.911	575.886	537.529	577.905	539.548	579.925	541.568	15	570.886	532.529	534.791	537.064
20010002	Dopunska prava iz BIZ i ostala izdvajanja za korisnike BIZ-a	7.960.000	7.960.000	8.240.000	8.240.000	8.240.000	8.240.000	8.240.000	8.240.000		8.240.000	8.240.000	8.240.000	8.240.000
20020001	Boračke organizacije i udruženja	887.218	887.218	887.218	887.218	887.218	887.218	887.218	887.218		887.218	887.218	887.218	887.218
22010001	Ministarstvo trgovine, turizma i saobraćaja	784.078	700.328	843.600	732.760	821.263	710.423	784.943	723.103	19	814.914	704.074	706.658	709.256
22010002	JP Međunarodni aerodrom Tuzla	330.000	330.000	500.000	500.000	500.000	500.000	500.000	500.000		330.000	330.000	330.000	330.000
22020001	Kantonalna direkcija robnih rezervi	145.023	145.023	1.162.360	1.162.360	1.161.222	1.161.222	1.161.585	1.161.585	2	145.456	145.456	145.753	146.051
23010001	Ministarstvo za rad, socijalnu politiku i povratak	1.573.854	1.095.574	1.482.872	1.254.592	1.176.372	1.048.092	1.183.881	1.055.601	18	1.334.192	1.105.912	1.102.029	1.112.159
23020001	Stalna i privremena novčana pomoć	5.240.000	5.240.000	5.240.000	5.240.000	5.240.000	5.240.000	5.240.000	5.240.000		5.240.000	5.240.000	5.240.000	5.240.000
23020002	Naknada za smještaj štćenika u ustanove	3.539.400	3.539.400	3.770.600	3.770.600	3.770.600	3.770.600	3.770.600	3.770.600		3.770.600	3.770.600	3.770.600	3.770.600

Tabela 12 - Gornje granice rashoda budžetskih korisnika za period 2020. - 2022. godina

Potrošačko mjesto	Naziv	2019. godina		Zahtjevi budžetskih korisnika						Odobrene gornje granice rashoda (limiti)				
				2020. godina		2021. godina		2022. godina		2020. godina			2021. godina	2022. godina
		Budžet 2019.g	Izvor 10 u Budžetu za 2019.g	Budžet 2020.g	Izvor 10 u Budžetu za 2020.g	Budžet 2021.g	Izvor 10 u Budžetu za 2021.g	Budžet 2022.g	Izvor 10 u Budžetu za 2022.g	Broj zapos. 2020.g	Budžet 2020.g	Izvor 10 u Budžetu za 2020.g	Izvor 10 u Budžetu za 2021.g	Izvor 10 u Budžetu za 2022.g
23020003	Porodični smještaj djece	160.505	160.505	0	0	0	0	0	0		0	0	0	0
23020004	Porodični smještaj odraslih	39.151	39.151	0	0	0	0	0	0		0	0	0	0
23020005	Naknada za pomoć i njegu od strane drugog lica	10.000	10.000	10.000	10.000	10.000	10.000	10.000	10.000		10.000	10.000	10.000	10.000
23020006	Civilne žrtve rata-civilne invalidnine	6.191.074	1.801.074	6.191.074	1.801.074	6.191.074	1.801.074	6.191.074	1.801.074		6.191.074	1.801.074	1.801.074	1.801.074
23020007	Dječije selo mira Turija	105.000	105.000	105.000	105.000	105.000	105.000	105.000	105.000		105.000	105.000	105.000	105.000
23020008	Jednokratne pomoći	560.000	560.000	560.000	560.000	560.000	560.000	560.000	560.000		560.000	560.000	560.000	560.000
23020009	Materijalno zbrinjavanje lica u stanju socijalne potrebe	487.000	487.000	487.000	487.000	487.000	487.000	487.000	487.000		487.000	487.000	487.000	487.000
23020010	Naknade za procjenu sposobnosti i određivanje podrške za djecu i omladinu sa onesposobljenjem i medicinsko vještačenje	250.000	250.000	310.000	310.000	310.000	310.000	310.000	310.000		310.000	310.000	310.000	310.000
23020011	Dženaze, sahrane i pokopi korisnika socijalne zaštite	105.000	105.000	130.000	130.000	130.000	130.000	130.000	130.000		130.000	130.000	130.000	130.000
23020012	Zaštita porodica sa djecom	12.466.700	12.466.700	17.265.337	17.265.337	17.265.337	17.265.337	17.265.337	17.265.337		13.316.700	13.316.700	13.316.700	13.316.700
23020013	Subvencije za djecu, učenike i studente	876.400	876.400	1.000.000	1.000.000	1.000.000	1.000.000	1.000.000	1.000.000		956.400	956.400	956.400	956.400
23020014	Dječije selo SOS Kinderdorf u Gračanici	130.000	130.000	170.000	170.000	210.000	210.000	250.000	250.000		130.000	130.000	130.000	130.000
23020016	Obavezno zdravstveno osiguranje lica u stanju socijalne potrebe	1.050.000	1.050.000	1.050.000	1.050.000	1.050.000	1.050.000	1.050.000	1.050.000		1.050.000	1.050.000	1.050.000	1.050.000
23020019	Subvencije troškova prevencije ovisnosti o drogama, prevencije, intervencije i resocijalizacije maloljetničke delikvencije	20.000	20.000	30.000	30.000	35.000	35.000	35.000	35.000		20.000	20.000	20.000	20.000
23020020	CROPS Smoluća	300.000	300.000	300.000	300.000	300.000	300.000	300.000	300.000		300.000	300.000	300.000	300.000
23020021	Sufinansiranje sigurne kuće za smještaj žrtava nasilja	30.000	30.000	50.000	50.000	70.000	70.000	90.000	90.000		30.000	30.000	30.000	30.000
23020022	Hraniteljstvo	894.264	894.264	894.264	894.264	894.264	894.264	894.264	894.264		894.264	894.264	894.264	894.264
23030001	Dom za djecu bez roditeljskog staranja	1.378.617	1.204.867	1.427.320	1.313.320	1.386.320	1.322.320	1.370.810	1.306.810	49	1.326.678	1.212.678	1.216.874	1.221.091

Tabela 12 - Gornje granice rashoda budžetskih korisnika za period 2020. - 2022. godina

Potrošačko mjesto	Naziv	2019. godina		Zahtjevi budžetskih korisnika						Odobrene gornje granice rashoda (limiti)				
				2020. godina		2021. godina		2022. godina		2020. godina			2021. godina	2022. godina
		Budžet 2019.g	Izvor 10 u Budžetu za 2019.g	Budžet 2020.g	Izvor 10 u Budžetu za 2020.g	Budžet 2021.g	Izvor 10 u Budžetu za 2021.g	Budžet 2022.g	Izvor 10 u Budžetu za 2022.g	Broj zapos. 2020.g	Budžet 2020.g	Izvor 10 u Budžetu za 2020.g	Izvor 10 u Budžetu za 2021.g	Izvor 10 u Budžetu za 2022.g
23040001	Podrška povratku prognanih lica	480.200	480.200	480.200	480.200	480.200	480.200	480.200	480.200		480.200	480.200	480.200	480.200
23040002	Materijalno zbrinjavanje socijalno ugroženih	204.800	204.800	204.800	204.800	204.800	204.800	204.800	204.800		204.800	204.800	204.800	204.800
23040003	Obavezno zdravstveno osiguranje raseljenih socijalno ugroženih lica	320.000	320.000	320.000	320.000	320.000	320.000	320.000	320.000		320.000	320.000	320.000	320.000
23040004	Dženaze i sahrane prognanih lica i identifikacija tijela iz masovnih grobnica	15.000	15.000	15.000	15.000	15.000	15.000	15.000	15.000		15.000	15.000	15.000	15.000
24010018	Ministarstvo obrazovanja i nauke	1.969.748	1.815.060	2.013.352	1.858.864	2.013.239	1.858.751	2.046.588	1.892.100	47	1.980.352	1.825.864	1.825.782	1.859.066
24010019	Nauka	160.683	160.683	164.601	164.601	164.601	164.601	164.601	164.601		164.601	164.601	164.601	164.601
24010020	Obilježavanje jubileja i održavanje manifestacija u obrazovanju	4.000	4.000	4.000	4.000	4.000	4.000	4.000	4.000		4.000	4.000	4.000	4.000
24010021	Kantonalna takmičenja učenika	52.630	52.630	52.630	52.630	52.630	52.630	52.630	52.630		52.630	52.630	52.630	52.630
24010022	Implementacija akcionog plana o obrazovnim potrebama Roma i ostalih nacionalnih manjina	36.000	36.000	36.000	36.000	36.000	36.000	36.000	36.000		36.000	36.000	36.000	36.000
24010023	Predškolski odgoj i obrazovanje	305.500	305.500	305.500	305.500	305.500	305.500	305.500	305.500		305.500	305.500	305.500	305.500
24010024	Subvencioniranje troškova ishrane i smještaja studenata	252.000	252.000	252.000	252.000	252.000	252.000	252.000	252.000		252.000	252.000	252.000	252.000
24010025	Fond za kreditiranje studenata	500	500	500	500	500	500	500	500		500	500	500	500
24010026	Stipendiranje učenika srednjih škola za deficitarna zanimanja	100.000	100.000	100.000	100.000	100.000	100.000	100.000	100.000		100.000	100.000	100.000	100.000
24010027	Strategija za uključivanje djece sa poteškoćama u razvoju u obrazovanje	542.500	542.500	542.500	542.500	394.500	394.500	414.500	414.500		542.500	542.500	542.500	542.500
24020001	JU OŠ "Banovići" Banovići	1.717.457	1.696.882	1.733.961	1.713.386	1.744.622	1.724.047	1.767.984	1.747.409	65	1.730.308	1.709.733	1.722.592	1.745.458
24020002	JU OŠ "Banovići Selo" Banovići	2.783.265	1.193.905	2.903.913	732.893	1.741.193	735.673	1.742.652	737.132	28	2.869.545	698.525	701.283	704.498
24020003	JU OŠ "Grivice" Banovići	1.519.624	1.509.764	1.531.796	1.519.042	1.525.831	1.513.077	1.533.526	1.520.772	63	1.532.796	1.520.042	1.512.074	1.518.137
24020004	JU OŠ "Seona" Banovići-Aljkovići	520.004	507.644	548.834	536.474	548.834	536.474	548.834	536.474	25	529.880	517.520	519.458	521.406
24020005	JU OŠ "Treštenica" Banovići	567.200	554.840	626.668	613.808	626.778	613.918	626.778	613.918	22	572.509	559.649	561.773	563.907

Tabela 12 - Gornje granice rashoda budžetskih korisnika za period 2020. - 2022. godina

Potrošačko mjesto	Naziv	2019. godina		Zahtjevi budžetskih korisnika						Odobrene gornje granice rashoda (limiti)				
				2020. godina		2021. godina		2022. godina		2020. godina			2021. godina	2022. godina
		Budžet 2019.g	Izvor 10 u Budžetu za 2019.g	Budžet 2020.g	Izvor 10 u Budžetu za 2020.g	Budžet 2021.g	Izvor 10 u Budžetu za 2021.g	Budžet 2022.g	Izvor 10 u Budžetu za 2022.g	Broj zapos. 2020.g	Budžet 2020.g	Izvor 10 u Budžetu za 2020.g	Izvor 10 u Budžetu za 2021.g	Izvor 10 u Budžetu za 2022.g
24020006	JU OŠ "Dr.Safvet-beg Bašagić" Gradačac	1.950.034	1.910.574	2.115.887	2.093.806	2.115.887	2.093.806	2.115.887	2.093.806	85	1.952.990	1.930.909	1.938.490	1.946.108
24020007	JU OŠ "Ivan Goran Kovačić" Gradačac	1.605.744	1.600.664	1.728.060	1.722.980	1.727.251	1.722.171	1.727.251	1.722.171	66	1.618.104	1.613.024	1.619.340	1.625.688
24020008	JU OŠ "Hasan Kikić" Gradačac	1.135.353	1.124.060	1.148.845	1.125.230	1.152.769	1.129.154	1.151.744	1.128.129	43	1.145.263	1.121.648	1.125.903	1.130.180
24020009	JU OŠ "Hamdija Kreševljaković" Kamberi Gradačac	1.169.974	769.974	816.396	816.396	816.396	816.396	816.396	816.396	33	776.257	776.257	779.337	782.433
24020010	JU OŠ "Mehmed-Beg Kapetanović Ljubušak" Srnice D.Građac	1.024.771	1.024.771	1.603.157	1.603.157	1.228.657	1.228.657	1.153.157	1.153.157	40	1.033.291	1.033.291	1.042.673	1.041.075
24020011	JU OŠ "Edhem Mulabdić" Međida D.Građac	977.885	868.350	1.018.467	1.016.547	1.018.637	1.016.717	1.014.467	1.012.547	36	872.658	870.738	884.297	883.534
24020012	JU OŠ "Musa Čazim Čatić" Zelinja Donja Građac	1.015.337	979.337	1.166.289	1.164.369	1.039.289	1.037.369	1.046.289	1.044.369	41	989.796	987.876	991.803	1.003.749
24020013	JU OŠ "Kalesija" Kalesija	1.616.218	1.605.338	1.650.831	1.639.951	1.640.542	1.629.662	1.640.398	1.629.518	68	1.637.365	1.626.485	1.620.857	1.627.248
24020014	JU OŠ "Rainci Gornji" Kalesija	1.357.622	1.344.522	1.358.659	1.353.059	1.385.932	1.380.332	1.378.353	1.372.753	55	1.360.659	1.355.059	1.380.387	1.372.802
24020015	JU OŠ "Tojšići" Kalesija	1.562.060	1.552.060	1.598.042	1.588.042	1.598.042	1.588.042	1.599.742	1.589.742	63	1.579.952	1.569.952	1.576.302	1.584.383
24020016	JU OŠ "Memići" Kalesija	1.008.989	1.003.289	950.273	949.573	977.083	976.583	974.033	973.533	39	1.018.020	1.017.320	1.015.519	1.019.336
24020017	JU OŠ "Vukovije" Kalesija	1.068.310	1.063.810	1.081.507	1.079.007	1.089.087	1.086.587	1.089.087	1.086.587	46	1.069.692	1.067.192	1.079.144	1.083.539
24020018	JU OŠ "Kladanj" Kladanj	1.768.815	1.728.665	1.863.235	1.841.125	1.878.811	1.856.701	1.856.635	1.834.525	76	1.764.309	1.742.199	1.764.581	1.749.246
24020019	JU OŠ "Stupari" Stupari, Kladanj	1.124.084	1.088.884	1.185.600	1.150.400	1.212.950	1.177.750	1.212.950	1.177.750	43	1.132.747	1.097.547	1.101.413	1.105.297
24020020	JU OŠ "Čelić" Čelić	956.446	944.231	974.130	961.613	969.440	959.340	965.563	955.463	40	971.027	958.510	959.970	963.748
24020021	JU OŠ "Humci" Čelić	734.791	734.691	782.145	774.045	782.820	777.720	788.520	783.420	33	749.548	741.448	744.205	746.976
24020022	JU OŠ "Vražići" Čelić	681.795	680.195	693.085	691.485	693.085	691.485	693.085	691.485	31	679.802	678.202	680.814	683.440
24020023	JU OŠ "Lukavac Grad" Lukavac	1.604.178	1.587.178	1.663.433	1.646.433	1.661.383	1.644.383	1.661.383	1.644.383	67	1.616.989	1.599.989	1.600.400	1.606.843
24020024	JU OŠ "Lukavac Mjesto" Lukavac	1.087.212	1.060.458	1.123.957	1.110.427	1.135.049	1.121.519	1.112.908	1.099.378	44	1.074.933	1.061.403	1.084.001	1.076.187
24020025	JU OŠ "Dobošnica" Lukavac	707.778	696.878	821.484	797.484	789.286	779.786	805.766	796.266	32	720.725	696.725	693.687	709.863
24020026	JU OŠ "Puračić" Lukavac	1.029.421	1.013.421	1.030.601	1.014.601	1.071.477	1.055.477	1.036.329	1.020.329	40	1.032.601	1.016.601	1.027.062	1.024.343
24020027	JU OŠ "Turija" Lukavac	627.246	623.746	692.970	690.470	670.620	668.120	673.163	670.663	27	632.423	629.923	626.301	628.692
24020028	JU OŠ "Poljice" Lukavac	836.368	826.703	960.292	957.292	892.726	889.726	884.477	881.477	33	837.027	834.027	851.297	840.582

Tabela 12 - Gornje granice rashoda budžetskih korisnika za period 2020. - 2022. godina

Potrošačko mjesto	Naziv	2019. godina		Zahtjevi budžetskih korisnika						Odobrene gornje granice rashoda (limiti)				
				2020. godina		2021. godina		2022. godina		2020. godina			2021. godina	2022. godina
		Budžet 2019.g	Izvor 10 u Budžetu za 2019.g	Budžet 2020.g	Izvor 10 u Budžetu za 2020.g	Budžet 2021.g	Izvor 10 u Budžetu za 2021.g	Budžet 2022.g	Izvor 10 u Budžetu za 2022.g	Broj zapos. 2020.g	Budžet 2020.g	Izvor 10 u Budžetu za 2020.g	Izvor 10 u Budžetu za 2021.g	Izvor 10 u Budžetu za 2022.g
24020029	JU OŠ "Prokosovići" Lukavac	814.307	797.307	832.902	818.902	841.539	827.539	838.692	824.692	31	818.471	804.471	813.735	810.814
24020030	JU OŠ "Gnojnica" Lukavac	831.181	817.681	909.214	896.214	895.734	886.734	910.704	901.704	35	838.363	825.363	828.699	843.553
24020031	JU Prva Osnovna škola, Srebrenik	1.646.752	1.640.257	1.644.977	1.641.097	1.651.672	1.647.792	1.665.399	1.661.519	70	1.646.140	1.642.260	1.648.955	1.662.684
24020032	JU OŠ "Špionica" Srebrenik	941.755	941.755	963.755	963.755	978.755	978.755	933.755	933.755	37	943.686	943.686	947.379	951.090
24020033	JU OŠ "Sladna" Srebrenik	847.172	842.057	908.967	908.967	857.967	857.967	849.467	849.467	38	849.873	849.873	847.154	856.951
24020034	JU OŠ "Duboki Potok" Srebrenik	1.334.035	1.315.686	1.340.200	1.328.700	1.338.366	1.326.866	1.343.777	1.332.277	55	1.338.990	1.327.490	1.324.692	1.329.921
24020035	JU OŠ "Tinja" Srebrenik	871.439	866.309	901.909	896.779	909.079	903.949	883.909	878.779	34	867.043	861.913	872.308	868.815
24020036	JU OŠ "Podorašje" Srebrenik	1.182.427	1.174.597	1.203.262	1.198.432	1.203.262	1.198.432	1.203.262	1.198.432	46	1.188.982	1.184.152	1.188.825	1.193.522
24020037	JU Druga OŠ Srebrenik	1.166.842	1.147.467	1.163.034	1.146.274	1.160.859	1.144.099	1.165.305	1.148.545	52	1.168.016	1.151.256	1.149.084	1.153.534
24020038	JU OŠ "Rapatnica" Srebrenik	1.061.776	1.056.776	1.108.950	1.103.950	1.108.950	1.103.950	1.108.950	1.103.950	44	1.056.665	1.051.665	1.055.759	1.059.873
24020039	JU OŠ "Kreka" Tuzla	723.579	711.869	722.947	712.737	728.245	718.095	737.547	727.397	31	724.947	714.737	718.665	727.828
24020040	JU OŠ "Miladije" Tuzla	1.124.630	1.115.041	1.121.340	1.117.550	1.124.218	1.120.428	1.111.083	1.107.293	46	1.123.340	1.119.550	1.124.223	1.129.519
24020041	JU OŠ "Centar" Tuzla	867.953	663.653	960.320	736.670	953.820	730.170	953.820	730.170	27	895.922	672.272	668.329	670.898
24020042	JU OŠ "Tušanj" Tuzla	1.379.392	1.364.077	1.562.350	1.548.200	1.588.700	1.573.400	1.693.050	1.676.400	54	1.389.513	1.375.363	1.381.022	1.386.709
24020043	JU OŠ "Mejdan" Tuzla	671.286	652.579	680.599	668.294	670.409	658.404	678.659	666.654	29	682.599	670.294	660.456	668.731
24020044	JU OŠ "Gornja Tuzla" Tuzla	549.917	536.577	620.065	612.365	622.556	614.856	625.059	617.359	23	544.360	536.660	538.810	540.971
24020045	JU OŠ "Bukinje" Tuzla	747.288	742.788	867.947	863.030	758.739	753.822	751.452	746.035	29	754.154	749.237	746.403	761.283
24020046	JU OŠ "Novi Grad" Tuzla	1.446.975	1.216.975	1.409.414	1.242.014	1.422.388	1.254.988	1.419.550	1.252.150	52	1.395.404	1.228.004	1.240.982	1.238.144
24020047	JU OŠ "Brčanska Malta" Tuzla	1.174.139	1.144.139	1.240.018	1.208.018	1.237.088	1.205.088	1.242.088	1.210.088	42	1.194.418	1.162.418	1.159.271	1.164.069
24020048	JU OŠ "Pazar" Tuzla	867.863	835.967	881.626	851.905	878.156	848.435	880.378	850.657	35	879.388	849.667	847.448	850.947
24020049	JU OŠ "Mramor" Mramor, Tuzla	1.122.023	1.122.023	1.156.589	1.156.589	1.150.389	1.150.389	1.143.389	1.143.389	47	1.133.680	1.133.680	1.131.914	1.129.370
24020050	JU OŠ "Breške" Breške, Tuzla	436.716	436.716	461.966	461.966	476.566	476.566	470.866	470.866	18	449.060	449.060	448.925	444.899
24020051	JU OŠ "Solina" Tuzla	924.094	920.594	965.130	961.630	943.336	939.836	949.336	945.836	41	946.646	943.146	925.038	934.788
24020052	JU OŠ "Kiseljak" Kiseljak, Tuzla	534.913	528.113	571.054	569.054	545.754	543.754	545.754	543.754	23	561.223	559.223	535.895	538.078
24020053	JU OŠ "Slavinovići", Tuzla	911.619	874.208	930.127	900.105	910.974	880.952	915.891	885.869	35	925.422	895.400	877.507	883.812
24020054	JU OŠ "Husino" Husino, Tuzla	631.586	629.586	634.674	632.674	634.674	632.674	634.674	632.674	26	636.674	634.674	637.130	639.599

Tabela 12 - Gornje granice rashoda budžetskih korisnika za period 2020. - 2022. godina

Potrošačko mjesto	Naziv	2019. godina		Zahtjevi budžetskih korisnika						Odobrene gornje granice rashoda (limiti)				
				2020. godina		2021. godina		2022. godina		2020. godina			2021. godina	2022. godina
		Budžet 2019.g	Izvor 10 u Budžetu za 2019.g	Budžet 2020.g	Izvor 10 u Budžetu za 2020.g	Budžet 2021.g	Izvor 10 u Budžetu za 2021.g	Budžet 2022.g	Izvor 10 u Budžetu za 2022.g	Broj zapos. 2020.g	Budžet 2020.g	Izvor 10 u Budžetu za 2020.g	Izvor 10 u Budžetu za 2021.g	Izvor 10 u Budžetu za 2022.g
24020055	JU OŠ "Simin Han" Simin Han, Tuzla	1.220.490	1.175.272	1.489.013	1.481.387	1.179.686	1.175.686	1.183.195	1.179.195	46	1.178.452	1.170.826	1.184.691	1.188.575
24020056	JU OŠ "Lipnica" Lipnica, Tuzla	520.097	517.097	526.655	526.655	533.114	533.114	535.092	535.092	20	528.655	528.655	523.918	525.892
24020057	JU OŠ "Pasci" Pasci, Tuzla	622.239	619.520	667.691	665.274	674.488	674.488	670.580	670.580	26	628.129	625.712	634.758	630.682
24020058	JU OŠ "Jala", Tuzla	846.566	834.986	976.360	964.780	996.510	984.930	993.510	981.930	36	851.784	840.204	846.630	847.072
24020059	JU OŠ "Podrinje" Mihatovići Tuzla	375.192	374.272	397.025	397.025	397.025	397.025	397.025	397.025	19	378.889	378.889	380.404	381.927
24020060	JU Osnovna muzička škola Tuzla	1.124.603	1.103.103	1.200.061	1.177.061	1.200.061	1.177.061	1.200.061	1.177.061	51	1.129.275	1.106.275	1.110.820	1.115.388
24020061	JU Prva OŠ Živinice	1.827.154	1.812.319	1.832.650	1.821.881	1.830.045	1.821.881	1.830.045	1.821.881	82	1.834.650	1.823.881	1.831.462	1.839.080
24020062	JU OŠ "Đurđevik" Živinice	1.632.064	1.626.364	1.719.001	1.712.001	1.670.070	1.664.870	1.674.600	1.670.800	69	1.632.686	1.625.686	1.646.008	1.645.861
24020063	JU OŠ "Dubrave" Živinice	938.434	933.734	938.579	934.579	940.782	936.782	952.011	948.011	38	940.579	936.579	941.631	943.802
24020064	JU OŠ "Višća" Živinice	986.420	968.960	1.015.150	1.002.890	1.013.431	1.007.271	1.010.970	1.004.810	40	984.390	972.130	976.151	973.791
24020065	JU OŠ "Bašigovci" Živinice	1.059.324	1.055.644	1.061.497	1.061.497	1.062.799	1.062.799	1.070.399	1.070.399	45	1.062.413	1.062.413	1.063.607	1.075.622
24020066	JU OŠ "Gračanica" Živinice	1.382.563	1.366.588	1.439.610	1.429.410	1.470.810	1.460.610	1.473.710	1.463.510	55	1.382.433	1.372.233	1.385.180	1.390.655
24020067	JU OŠ "Šerići" Živinice	1.298.598	1.297.098	1.301.507	1.300.507	1.302.232	1.301.232	1.301.732	1.300.732	51	1.303.507	1.302.507	1.309.865	1.314.548
24020068	JU OŠ "Živinice Gornje" Živinice	544.013	531.473	555.450	555.450	549.950	549.950	548.850	548.850	25	534.894	534.894	534.286	533.387
24020069	JU Druga OŠ Živinice	1.544.861	1.513.825	1.572.273	1.547.740	1.557.549	1.556.249	1.553.049	1.551.749	73	1.557.475	1.532.942	1.551.778	1.553.138
24020070	JU OŠ "Teočak" Teočak	1.298.894	1.273.494	1.414.252	1.401.852	1.364.776	1.352.376	1.340.952	1.328.552	55	1.302.819	1.290.419	1.295.777	1.314.359
24020071	JU OŠ "Hasan Kikić" Gračanica	2.462.449	2.441.734	2.705.314	2.683.076	2.671.292	2.656.192	2.388.222	2.373.122	104	2.483.667	2.461.429	2.463.328	2.473.231
24020072	JU Druga OŠ Gračanica	1.493.880	1.459.780	1.600.698	1.593.209	1.544.036	1.536.547	1.532.860	1.525.371	58	1.479.827	1.472.338	1.478.129	1.477.808
24020073	JU OŠ "Stjepan Polje" Gračanica	777.986	771.786	900.921	899.721	862.421	861.221	850.921	849.721	33	780.313	779.113	782.168	785.239
24020074	JU OŠ "Miričina" Gračanica	652.369	652.369	821.226	821.226	797.650	797.650	744.100	744.100	27	665.061	665.061	673.763	663.925
24020075	JU OŠ "Donja Orahovica" Gračanica	905.281	897.521	930.719	927.083	949.055	945.419	1.097.859	1.094.223	37	905.025	901.389	905.764	908.765
24020076	JU OŠ "Gornja Orahovica" Gračanica	480.148	480.148	676.259	676.259	515.298	515.298	520.145	520.145	20	489.128	489.128	484.104	490.918
24020077	JU OŠ "Doborovci" Gračanica	641.862	640.652	817.074	817.074	819.846	819.846	705.390	705.390	26	646.787	646.787	652.065	660.128
24020078	JU OŠ "Džakule" Gračanica	712.481	704.405	879.765	879.765	753.399	753.399	778.993	778.993	31	722.279	722.279	716.656	725.007

Tabela 12 - Gornje granice rashoda budžetskih korisnika za period 2020. - 2022. godina

Potrošačko mjesto	Naziv	2019. godina		Zahtjevi budžetskih korisnika						Odobrene gornje granice rashoda (limiti)				
				2020. godina		2021. godina		2022. godina		2020. godina			2021. godina	2022. godina
		Budžet 2019.g	Izvor 10 u Budžetu za 2019.g	Budžet 2020.g	Izvor 10 u Budžetu za 2020.g	Budžet 2021.g	Izvor 10 u Budžetu za 2021.g	Budžet 2022.g	Izvor 10 u Budžetu za 2022.g	Broj zapos. 2020.g	Budžet 2020.g	Izvor 10 u Budžetu za 2020.g	Izvor 10 u Budžetu za 2021.g	Izvor 10 u Budžetu za 2022.g
24020079	JU OŠ "Soko" Gračanica	722.850	722.850	929.633	929.633	1.207.989	1.207.989	877.433	877.433	28	735.039	735.039	732.355	740.774
24020080	JU OŠ "Lukavica" Gračanica	924.558	924.558	952.986	952.986	948.987	948.987	959.443	959.443	35	914.361	914.361	917.876	915.864
24020081	JU OŠ "Malešići" Gračanica	632.846	632.846	674.304	674.304	674.951	674.951	671.231	671.231	26	653.391	653.391	641.634	650.522
24020082	JU OŠ "Brijesnica" Brijesnica Velika, Dobož-Istok	916.394	912.554	1.227.420	1.225.420	966.985	964.985	966.985	964.985	39	936.440	934.440	924.778	928.584
24020083	JU OŠ "Klokotnica" Dobož-Istok	1.357.402	1.345.787	1.382.372	1.371.907	1.382.372	1.371.907	1.382.372	1.371.907	55	1.367.184	1.356.719	1.362.222	1.367.753
24020084	JU Zavod za odgoj i obrazovanje osoba sa smetnjama u psihičkom i tjelesnom razvoju	1.700.294	1.687.294	1.761.650	1.748.650	1.775.750	1.762.750	1.796.850	1.783.850	66	1.713.575	1.700.575	1.707.387	1.714.233
24020085	JU OŠ "Sapna"	1.950.267	1.936.951	2.001.892	1.992.246	2.009.160	1.999.514	2.016.464	2.006.818	74	1.969.001	1.959.355	1.966.579	1.973.840
24020086	JU Centar za obrazovanje i vaspitanje i rehabilitaciju slušanja i govora Tuzla	573.295	518.489	562.899	556.819	575.329	569.249	572.200	566.120	20	530.079	523.999	533.955	528.321
24020087	JU OŠ "Sveti Franjo" Tuzla	1.034.183	1.031.568	1.096.660	1.096.660	1.097.290	1.097.290	1.111.420	1.111.420	45	1.052.481	1.052.481	1.050.689	1.048.918
24020091	JU OŠ "Sjenjak" Tuzla	979.100	968.300	986.534	979.034	986.534	979.034	986.534	979.034	43	979.224	971.724	975.712	979.720
24030001	JU MSŠ Banovići	1.891.999	1.818.439	1.952.629	1.878.669	1.977.799	1.903.839	1.976.167	1.902.207	80	1.906.109	1.832.149	1.855.451	1.848.440
24030002	JU Mješovita srednja škola Čelić	930.815	911.385	942.140	925.710	945.140	928.710	945.140	928.710	44	935.601	919.171	925.819	929.486
24030003	JU MSŠ "Hasan Kikić", Gradačac	3.174.043	2.857.608	3.196.145	2.899.045	3.162.605	2.875.105	3.184.705	2.897.205	122	3.169.552	2.872.452	2.891.633	2.925.673
24030004	JU Gimnazija "Mustafa Novalić" Gradačac	875.782	852.902	883.006	853.976	889.074	860.044	889.074	860.044	45	885.006	855.976	859.496	863.034
24030005	JU MSŠ Kalesija	1.905.678	1.773.642	1.994.854	1.866.958	1.991.216	1.863.320	1.998.486	1.870.590	82	1.906.747	1.778.851	1.782.593	1.797.460
24030006	JU MSŠ "Musa Ćazim Ćatić" Kladanj	858.234	834.714	951.768	928.248	931.768	908.248	943.768	920.248	40	885.699	862.179	845.474	860.785
24030007	JU Mješovita srednja ekonomsko-hemijska škola Lukavac	1.163.510	1.105.860	1.226.151	1.146.501	1.210.935	1.131.285	1.221.969	1.142.319	48	1.202.031	1.122.381	1.107.162	1.118.215
24030008	JU Mješovita srednja elektro-mašinska škola Lukavac	1.422.660	1.309.410	1.514.717	1.401.527	1.490.679	1.377.489	1.496.074	1.382.884	57	1.448.874	1.335.684	1.311.553	1.316.854
24030010	JU MS Hemijska škola Tuzla	1.140.512	1.019.248	1.161.480	1.039.816	1.334.130	1.212.466	1.253.130	1.131.466	45	1.150.051	1.028.387	1.033.475	1.037.584
24030012	JU MS Elektrotehnička škola Tuzla	2.041.119	1.917.764	2.085.314	1.961.959	2.085.314	1.961.959	2.076.614	1.953.259	75	2.066.609	1.943.254	1.951.470	1.951.026

Tabela 12 - Gornje granice rashoda budžetskih korisnika za period 2020. - 2022. godina

Potrošačko mjesto	Naziv	2019. godina		Zahtjevi budžetskih korisnika						Odobrene gornje granice rashoda (limiti)				
				2020. godina		2021. godina		2022. godina		2020. godina			2021. godina	2022. godina
		Budžet 2019.g	Izvor 10 u Budžetu za 2019.g	Budžet 2020.g	Izvor 10 u Budžetu za 2020.g	Budžet 2021.g	Izvor 10 u Budžetu za 2021.g	Budžet 2022.g	Izvor 10 u Budžetu za 2022.g	Broj zapos. 2020. g	Budžet 2020.g	Izvor 10 u Budžetu za 2020.g	Izvor 10 u Budžetu za 2021.g	Izvor 10 u Budžetu za 2022.g
24030013	JU Gimnazija "Meša Selimović" Tuzla	1.661.656	1.577.956	1.765.833	1.691.733	1.801.532	1.725.432	1.811.929	1.732.929	65	1.665.375	1.591.275	1.606.528	1.601.984
24030014	JU Građevinsko-Geodetska škola Tuzla	1.319.819	1.189.179	1.338.016	1.207.276	1.356.116	1.225.376	1.356.440	1.225.700	51	1.324.759	1.194.019	1.214.848	1.211.701
24030015	JU MS Mašinska škola Tuzla	1.203.330	1.094.425	1.229.162	1.117.482	1.227.084	1.115.404	1.225.027	1.113.347	45	1.222.947	1.111.267	1.109.162	1.107.078
24030016	JU Turističko-ugostiteljska škola, Tuzla	650.342	617.812	727.546	687.716	721.546	681.716	715.546	675.716	27	682.029	642.199	638.689	635.191
24030017	JU MS Saobraćajna škola Tuzla	1.549.588	1.367.638	1.491.907	1.304.152	1.480.715	1.291.500	1.484.029	1.293.304	59	1.493.907	1.306.152	1.312.100	1.316.977
24030019	JU Medicinska škola Tuzla	2.877.281	2.382.802	2.829.337	2.444.732	2.812.073	2.444.808	2.812.073	2.444.808	105	2.787.781	2.403.176	2.413.373	2.423.544
24030020	JU Srednja muzička škola "Čestmir Mirko Dušek" Tuzla	922.194	904.194	950.330	932.330	950.330	932.330	950.330	932.330	34	927.074	909.074	912.756	916.456
24030021	JU MS Rudarska škola, Tuzla	547.884	492.334	576.964	537.414	564.964	525.414	564.964	525.414	23	548.483	508.933	498.994	501.065
24030022	JU Gimnazija "Ismet Mujezinović", Tuzla	1.215.575	1.170.325	1.232.066	1.186.816	1.225.623	1.180.373	1.225.623	1.180.373	52	1.231.650	1.186.400	1.184.719	1.189.505
24030023	JU Behram-begova medresa, Tuzla	2.010.870	1.967.870	2.061.887	2.023.887	2.062.087	2.029.087	2.062.287	2.034.287	91	2.026.736	1.988.736	1.996.278	2.003.857
24030024	JU KŠC "Sveti Franjo" Opća gimnazija, Tuzla	662.008	659.008	687.710	687.710	685.025	685.025	687.788	687.788	32	651.252	651.252	647.642	650.043
24030025	JU MSŠ Srebrenik	2.517.610	2.455.070	2.617.297	2.560.297	2.684.647	2.629.647	2.667.770	2.611.770	110	2.549.406	2.492.406	2.535.152	2.517.135
24030026	JU MSŠ Teočak	808.243	691.969	804.729	698.955	804.729	698.955	803.729	698.955	33	804.465	698.691	701.515	704.353
24030027	JU MSŠ Živinice	2.833.766	2.667.694	2.859.266	2.693.194	2.859.266	2.693.194	2.859.266	2.693.194	110	2.853.621	2.687.549	2.698.772	2.710.052
24030028	JU MSŠ Gračanica	4.218.176	3.616.856	4.020.605	3.620.605	4.040.489	3.640.489	4.051.835	3.651.835	150	4.022.605	3.622.605	3.657.467	3.683.865
24030029	JU Gimnazija "Mustafa Kamarić" Gračanica	789.564	769.864	840.922	818.942	841.789	819.809	827.392	805.412	37	806.537	784.557	794.526	783.447
24030030	JU MSŠ Doboj-Istok, Brijesnica Velika	972.394	957.394	1.068.920	1.058.920	1.053.220	1.043.220	1.053.220	1.043.220	48	976.155	966.155	964.421	968.406
24030031	JU MSŠ Tuzla	998.787	959.252	1.030.575	998.550	1.016.775	984.750	1.020.775	988.750	42	1.022.431	990.406	980.700	988.814
24030034	JU MSŠ Sapna	894.038	827.863	907.787	871.568	906.876	873.443	913.921	880.488	46	871.935	835.716	839.080	842.461
24030036	JU Gimnazija Živinice	857.344	840.694	875.025	863.375	879.875	868.225	886.875	875.225	39	859.848	848.198	858.629	869.077
24030037	JU Srednja ekonomsko-trgovinska škola Tuzla	1.199.463	1.190.913	1.219.629	1.209.879	1.234.829	1.225.079	1.234.829	1.225.079	50	1.215.035	1.205.285	1.225.314	1.230.167

Tabela 12 - Gornje granice rashoda budžetskih korisnika za period 2020. - 2022. godina

Potrošačko mjesto	Naziv	2019. godina		Zahtjevi budžetskih korisnika						Odobrene gornje granice rashoda (limiti)				
				2020. godina		2021. godina		2022. godina		2020. godina			2021. godina	2022. godina
		Budžet 2019.g	Izvor 10 u Budžetu za 2019.g	Budžet 2020.g	Izvor 10 u Budžetu za 2020.g	Budžet 2021.g	Izvor 10 u Budžetu za 2021.g	Budžet 2022.g	Izvor 10 u Budžetu za 2022.g	Broj zapos. 2020.g	Budžet 2020.g	Izvor 10 u Budžetu za 2020.g	Izvor 10 u Budžetu za 2021.g	Izvor 10 u Budžetu za 2022.g
24030038	JU Mješovita srednja škola Lukavac	853.348	801.548	951.295	899.495	932.095	880.295	958.495	906.695	39	876.489	824.689	805.037	831.401
24040001	Univerzitet u Tuzli	38.213.604	28.142.204	41.302.624	32.219.624	41.452.624	32.369.624	41.452.624	32.369.624	776	39.560.614	30.477.614	30.601.324	30.725.653
24040002	Akademija dramskih umjetnosti	5.000	0	10.000	0	10.000	0	10.000	0		10.000	0	0	0
24040003	Edukacijsko rehabilitacijski fakultet	105.000	0	132.500	0	157.500	0	280.000	0		132.500	0	0	0
24040004	Ekonomski fakultet	118.000	0	118.000	0	118.000	0	118.000	0		118.000	0	0	0
24040005	Filozofski fakultet	50.000	0	50.000	0	50.000	0	50.000	0		50.000	0	0	0
24040006	Medicinski fakultet	35.000	0	35.000	0	35.000	0	35.000	0		35.000	0	0	0
24040007	Rudarsko geološko-građevinski fakultet	1.100.000	0	1.100.000	0	1.100.000	0	1.100.000	0		1.100.000	0	0	0
24040008	Tehnološki fakultet	386.000	0	471.000	0	471.000	0	471.000	0		471.000	0	0	0
24040009	Fakultet elektrotehnike	187.500	0	187.500	0	187.500	0	187.500	0		187.500	0	0	0
24040010	Mašinski fakultet	95.600	0	190.000	0	190.000	0	190.000	0		190.000	0	0	0
24040012	Prirodno matematički fakultet	69.000	0	69.000	0	69.000	0	69.000	0		69.000	0	0	0
24040013	Fakultet za tjelesni odgoj i sport	55.000	0	60.000	0	60.000	0	60.000	0		60.000	0	0	0
24040019	Farmaceutski fakultet	218.000	0	218.000	0	218.000	0	218.000	0		218.000	0	0	0
24040020	Pravni fakultet Tuzla	38.000	0	38.000	0	38.000	0	38.000	0		38.000	0	0	0
26010001	Kantonalna uprava civilne zaštite	772.061	670.861	712.629	687.629	716.703	691.703	733.203	708.203	17	686.408	661.408	663.788	678.181
26010002	Posebna naknada za zaštitu od prirodnih i drugih nesreća	1.343.700	0	1.000.000	0	1.000.000	0	1.000.000	0		1.000.000	0	0	0
29010001	Kantonalna uprava za inspeksijske poslove	3.743.378	3.733.378	4.114.327	4.104.327	4.096.881	4.086.881	4.121.881	4.111.881	96	3.941.536	3.931.536	3.925.889	3.965.313
30010001	Pedagoški zavod Tuzlanskog kantona	729.362	729.362	736.150	736.150	738.831	738.831	729.831	729.831	20	736.150	736.150	724.006	717.876
31010001	Ministarstvo privrede	827.027	815.982	1.151.801	1.151.801	738.834	738.834	732.558	732.558	20	1.020.088	1.020.088	731.932	725.791
31010002	Intervencije javnim preduzećima i privrednim društvima	330.000	330.000	400.000	400.000	400.000	400.000	400.000	400.000		330.000	330.000	330.000	330.000
31010003	Podrška razvoju kantona	1.030.000	1.030.000	1.650.000	1.650.000	1.650.000	1.650.000	1.650.000	1.650.000		1.130.000	1.130.000	1.130.000	1.130.000

Tabela 12 - Gornje granice rashoda budžetskih korisnika za period 2020. - 2022. godina

Potrošačko mjesto	Naziv	2019. godina		Zahtjevi budžetskih korisnika						Odobrene gornje granice rashoda (limiti)				
				2020. godina		2021. godina		2022. godina		2020. godina			2021. godina	2022. godina
		Budžet 2019.g	Izvor 10 u Budžetu za 2019.g	Budžet 2020.g	Izvor 10 u Budžetu za 2020.g	Budžet 2021.g	Izvor 10 u Budžetu za 2021.g	Budžet 2022.g	Izvor 10 u Budžetu za 2022.g	Broj zapos. 2020.g	Budžet 2020.g	Izvor 10 u Budžetu za 2020.g	Izvor 10 u Budžetu za 2021.g	Izvor 10 u Budžetu za 2022.g
32010001	Ministarstvo za kulturu, sport i mlade	367.806	361.766	579.715	565.219	516.266	501.770	519.422	504.926	10	387.007	372.511	367.372	368.840
32010002	Tjelesna kultura i sport	655.000	655.000	2.519.000	2.519.000	2.937.000	2.937.000	3.458.000	3.458.000		855.000	855.000	855.000	855.000
32010003	Manifestacije kulture od interesa za Tuzlanski kanton	120.000	120.000	1.860.000	1.860.000	2.155.000	2.155.000	2.450.000	2.450.000		150.000	150.000	150.000	150.000
32010004	Podrška mladima	150.000	150.000	715.000	715.000	860.000	860.000	1.015.000	1.015.000		190.000	190.000	190.000	190.000
32020001	JU Narodna i univerzitetska biblioteka "Derviš Sušić" Tuzla	837.450	521.905	832.528	530.045	851.614	549.131	836.603	533.120	29	822.663	520.180	538.877	523.983
32020002	JU Muzej Istočne Bosne	253.831	248.331	793.379	785.879	921.167	913.667	845.193	837.693	8	258.332	250.832	251.765	252.702
32020003	JU Arhiv Tuzlanskog kantona	566.915	397.595	549.103	396.343	549.839	397.079	558.869	406.109	16	549.103	396.343	397.864	407.394
32020004	JU Narodno pozorište Tuzla	1.249.487	576.966	1.232.529	582.008	1.232.529	582.008	1.227.171	576.650	46	1.232.529	582.008	583.384	579.409
32020005	JU Bosanski kulturni centar Tuzla	961.296	734.196	965.665	735.665	966.165	736.165	966.165	736.165	24	965.665	735.665	737.717	739.780
32020006	JU Zavod za zaštitu i korištenje kulturno historijskog i prirodnog naslijeđa TK	234.882	214.882	299.389	278.389	331.417	309.417	363.444	340.444	7	239.218	218.218	219.053	219.893
32020007	JU Specijalna biblioteka "Behram-beg" Tuzla	149.337	122.337	162.860	135.860	163.005	136.005	163.150	136.150	5	152.149	125.149	125.674	126.202
	Ukupno	405.003.633	344.011.484	431.935.961	384.520.732	427.970.766	382.170.203	429.717.638	383.756.433	9.982	394.655.527	347.240.298	346.233.428	347.262.574