

BOSNA I HERCEGOVINA
Federacija Bosne i Hercegovine
TUZLANSKI KANTON
V L A D A

Broj: 02/1- 11- 16 479/24
Tuzla, 27.06.2024. godine

Na osnovu člana 5. i 29. Zakona o Vladi Tuzlanskog kantona ("Službene novine Tuzlanskog kantona", br. 17/00, 1/05, 11/06, 13/11 i 15/17), Vlada Tuzlanskog kantona na sjednici održanoj dana 27.06.2024. godine, donosi

O D L U K U
o usvajanju Dokumenta okvirnog Budžeta Tuzlanskog kantona
za period 2025. – 2027. godina

I


Usvaja se Dokument okvirnog Budžeta Tuzlanskog kantona za period 2025. – 2027. godina i čini sastavni dio ove Odluke.

II

Ova Odluka stupa na snagu danom donošenja.

DOSTAVITI:

1 x Ministarstvu finansija
1 x Evidenciji
1 x a/a



PREMIJER KANTONA

Arfan Halilagić
Arfan Halilagić

Bosna i Hercegovina
Federacija Bosne i Hercegovine
TUZLANSKI KANTON
V L A D A

DOKUMENT OKVIRNOG BUDŽETA
TUZLANSKOG KANTONA ZA PERIOD
2025. - 2027. GODINA

Tuzla, juni 2024. godine

SADRŽAJ

<i>Uvod u Dokument okvirnog budžeta Tuzlanskog kantona za period 2025. - 2027. godina</i>	3
1 SREDNJOROČNE MAKROEKONOMSKE PRETPOSTAVKE I PROGNOZE	4
1.1 Tekući makroekonomski trendovi i predviđanja u BiH i Federaciji BiH za period 2024.-2026. godina	5
1.2 Industrijska proizvodnja i robna razmjena	10
1.3 Tržište rada	12
1.4 Rizici ostvarenja makroekonomskih projekcija	12
1.5. Makroekonomske pretpostavke i prognoze Tuzlanskog kantona	13
2 SREDNJOROČNA FISKALNA POLITIKA	15
3 PRETPOSTAVKE DRUŠTVENOG I PRIVREDNOG RAZVOJA ZA BUDŽETSKU I ZA SLJEDEĆE DVIJE GODINE.....	16
3.1 Oblast pravde i uprave	17
3.2 Oblast unutrašnjih poslova	17
3.3 Oblast prostornog uređenja i zaštite okoliša.....	17
3.4 Oblast privrede	18
3.5 Oblast poljoprivrede	19
3.6 Oblast trgovine i saobraćaja	20
3.7 Oblast obrazovanja i nauke.....	21
3.8 Oblast kulture, sporta i mladih	22
3.9 Oblast zdravstva	22
3.10 Oblast boračkih pitanja.....	23
3.11 Oblast za rad i socijalnu politiku	23
3.12 Oblast finansija	24
4 POLITIKA PRIHODA ZA NIVO TUZLANSKOG KANTONA	24
4.1 Projekcije prihoda za gradove/općine i vanbudžetske fondove.....	27
5 PRIHODI I PRIMICI BUDŽETA TUZLANSKOG KANTONA.....	29
5.1 Prihodi i primici (budžetska sredstva)	30
5.2 Namjenska sredstva, grantovi, donacije, vlastiti prihodi i primici po osnovu namjenskih sredstava	31
6 RIZICI PO PROJEKCIJE PRIHODA	32
7 PREDVIĐENE PROMJENE JAVNOG DUGA I STRATEGIJA UPRAVLJANJA JAVNIM DUGOM	32
7.1 Obaveze kantona.....	32
7.2 Projekcije duga Tuzlanskog kantona nastalog po osnovu zaduživanja za period 2024. – 2027. godinu.....	34
8 UPRAVLJANJE POTROŠNJOM JAVNOG SEKTORA	36
9 GORNJE GRANICE RASHODA BUDŽETSKIH KORISNIKA ZA PERIOD 2025. - 2027. GODINA PO RAZDJELIMA I ORGANIZACIONIM JEDINICAMA	39

Uvod u Dokument okvirnog budžeta Tuzlanskog kantona za period 2025. - 2027. godina

Zakonom o budžetima u Federaciji BiH („Službene novine FBiH“, broj: 102/13, 9/14, 13/14, 8/15, 91/15, 102/15, 104/16, 5/18, 11/19, 99/19 i i 25a/22), definisan je Dokument okvirnog budžeta (DOB) kao akt koji sadrži makroekonomske projekcije i prognoze budžetskih sredstava i izdataka za naredne tri godine i na njemu se zasniva priprema i izrada budžeta.

Postupak pripreme DOB-a počinje dostavljanjem Instrukcije broj 1 o načinu i elementima izrade DOB-a budžetskim korisnicima, a koja, između ostalog, sadrži: osnovne fiskalne pretpostavke i smjernice za pripremu DOB-a na osnovu smjernica za trogodišnje planiranje rada, te obrasce tabela prioriteta budžetskih korisnika.

Glavni cilj Dokumenta okvirnog budžeta, kao ključnog strateškog dokumenta, je osigurati povezanost između prioriternih politika Vlade Tuzlanskog kantona i načina na koje ona vrši raspodjelu budžetskih sredstava, kao i da doprinese razvoju strateškog planiranja prioriteta i ciljeva Vlade Tuzlanskog kantona.

DOB-om se vrši trogodišnje planiranje okvirnog budžeta, koje je obaveza je za sve budžetske korisnike i vanbudžetske fondove. DOB sadrži makroekonomske projekcije te okvirne projekcije budžetskih prihoda i primitaka te rashoda i izdataka, te utvrđene gornje granice po budžetskim korisnicima za planiranje budžeta za naredne tri godine, na kojem se zasniva priprema i izrada godišnjih budžeta. Stoga, ovakav proces pripreme DOB-a doprinosi razvoju strateškog planiranja prioriteta i ciljeva Vlade Tuzlanskog kantona, te predstavlja osnovni dokument za raspodjelu budžetskih sredstava.

Efikasan i uspješan proces srednjoročnog planiranja Dokumenta okvirnog budžeta zahtjeva posvećenost i racionalnost svih relevantnih učesnika u budžetskom procesu (uključujući Vladu Tuzlanskog kantona, Skupštinu TK, Ministarstvo finansija i korisnike budžeta TK).

Stoga, u skladu sa Zakonom o budžetima u Federaciji Bosne i Hercegovine, pripremljen je DOB TK za period 2025. - 2027. godina koji u svojoj strukturi sadrži:

1. Strateški ciljevi ekonomske i fiskalne politike FBiH,
2. Osnovni makroekonomski pokazatelji,
3. Osnovni pokazatelji ekonomske i fiskalne politike,
4. Pretpostavke društvenog i privrednog razvoja za budžetsku i za sljedeće dvije godine,
6. Procjena prihoda za period 2025-2027. godina,
7. Plan upravljanja javnim dugom TK,
8. Upravljanje potrošnjom javnog sektora.

Ministarstvo finansija TK predlaže Vladi TK usvajanje ovog dokumenta (DOB-a 2025. - 2027. godina), u čijem sklopu su ukupne gornje granice rashoda za narednu godinu i naredne dvije godine, kao i pojedinačne gornje granice rashoda za svakog budžetskog korisnika, što je osnova za pripremu, planiranje i izradu budžeta i finansijskih planova u Tuzlanskom kantonu za fiskalnu 2025. godinu i naredne dvije godine.

Uzimajući kao polaznu osnovu činjenicu da TK ima veoma ograničen utjecaj na kreiranje fiskalne politike općenito, a koja se odražava na ekonomsku situaciju u TK, ovaj DOB počinje strateškim ciljevima ekonomske i fiskalne politike FBiH, koji predstavljaju temelj za strateška opredjeljenja TK u narednom periodu.

Dokumentacionu osnovu za izradu Dokumenta okvirnog budžeta Tuzlanskog kantona za period 2025. - 2027. godinu predstavljaju:

- Revidirane projekcije prihoda od indirektnih i direktnih poreza za kantone i općine/gradove kantona za 2024. godinu i projekcije za period 2025-2027. godina (dostavljene od strane Federalnog ministarstva finansija Sarajevo u maju 2024. godine), kao i odgovarajući statistički pokazatelji i informacije,
- Izvršenje Budžeta Tuzlanskog kantona za 2023. godinu,
- Makroekonomske projekcije 2025-2027. godina, Direkcije za ekonomsko planiranje (DEP) (mart 2024. godina),
- Bilten Odjeljenja za makroekonomsku analizu Upravnog odbora Uprave za indirektno oporezivanje – OMA Bilten (maj/juni 2024. godine),
- Smjernice ekonomske i fiskalne politike Federacije BiH za period 2025.-2027. godina (maj 2024. godine),
- Smjernice ekonomske i fiskalne politike Tuzlanskog kantona za period 2025.-2027. godina (maj 2024. godine),
- Privredna kretanja Tuzlanskog kantona u 2023. godini, Kantonalna privredna komora Tuzla,
- Publikacije i bilteni Agencije za statistiku BiH i Federalnog zavoda za statistiku,
- Smjernice za trogodišnje planiranje rada Tuzlanskog kantona za 2025-2027, Vlada Tuzlanskog kantona, maj 2024,
- Revidirane projekcije prihoda za 2024. godinu i projekcije za period 2025-2027. godina, Federalno ministarstvo finansija, Sarajevo, maj 2024. godine,
- Strategija razvoja Tuzlanskog kantona za period 2021.- 2027. godina, (mart 2021. godine).

1 SREDNJOROČNE MAKROEKONOMSKE PRETPOSTAVKE I PROGNOZE

Jedan od osnovnih preduslova održivog ekonomskog rasta te povećanja zaposlenosti jeste makroekonomska stabilnost. Makroekonomska stabilnost ostvarit će se efikasnim upravljanjem javnim finansijama kroz daljnje unapređenje procesa upravljanja državnim budžetom, fiskalnu konsolidaciju i efikasno upravljanje javnim dugom, jačanje sistema unutrašnjih finansijskih kontrola i unutrašnje revizije te razvojem makroekonomske statistike. Ovakva nastojanja Ministarstva finansija moraju imati potporu svih budžetskih korisnika i drugih koji koriste sredstva budžeta Tuzlanskog kantona, a iskazana kroz Smjernice i ciljeve fiskalne politike za period 2025-2027. godinu i Dokument okvirnog Budžeta TK za period 2025-2027. godina.

U ovom poglavlju riječ je o najnovijim makroekonomskim kretanjima u BiH, Federaciji BiH i Tuzlanskom kantonu, s fokusom na 2023. godinu, kao i o projiciranom makroekonomskom okviru za naredni srednjoročni period. Korišteni historijski podaci, koji su ujedno bili i osnov za izradu makroekonomskih procjena i projekcija, prikupljeni su od svih relevantnih statističkih institucija u zemlji, kao i ostalih relevantnih domaćih i međunarodnih institucija.

1.1 Tekući makroekonomski trendovi i predviđanja u BiH i Federaciji BiH za period 2024.-2026. godina

Snažni inflatorni pritisci koji su obilježili 2022. godinu, kao i loša ekonomska pozicija naših najznačajnijih vanjskotrgovinskih partnera utjecali su na značajan pad inozemne potražnje, što je rezultiralo slabim trgovinskim prilikama i smanjenjem izvoza. U skladu sa kretanjem realne ekonomske aktivnosti u okruženju u Federaciji BiH u 2023. godini zabilježen je skroman rast realnog BDP-a od 1,8%. Ovakva kontrakcija ekonomske aktivnosti u Federaciji BiH posljedica je oštrog pada industrijske proizvodnje koji je iznosio 4,1% za period I-XII u odnosu na isti period prethodne godine, te negativnih stopa rasta izvoza i uvoza, kao i još uvijek prisutne inflacije. Analiza glavnih komponenti BDP-a u FBiH (prema proizvodnom pristupu) ukazuje da je rast realne ekonomske aktivnosti u FBiH posljedica rasta uslužnih djelatnosti, dok su proizvodne djelatnosti zabilježile pad ili niske stope rasta. Padom se posebno ističe oblast „prerađivačka industrija“ najvećim dijelom kao rezultat slabe inozemne potražnje najznačajnijih grana prerađivačke industrije. Dalje kretanje BDP-a Federacije BiH najviše će ovisiti od kretanja industrije i vanjske trgovine, a čije kretanje je opet uvjetovano domaćom i ino potražnjom, ekonomskom aktivnošću naših trgovinskih partnera, inflacijom i geopolitičkom situacijom.

Prosječna godišnja inflacija u Federaciji BiH u 2023. godini iznosila je 5,1%. Rast opšteg nivoa cijena u Federaciji BiH usporen je dijelom kao posljedica znatnog pada cijena prevoza od 5,1% na godišnjem nivou, a na što su utjecale cijene sirove nafte na svjetskom tržištu. Izuzev kratkoročnih šokova izazvanih novonastalim sukobima na Bliskom istoku, cijene nafte tipa Brent ostale su uglavnom stabilne. Prema projekcijama ECB, inflacija bi u narednom srednjoročnom periodu u eurozoni i Europskoj uniji trebala značajno usporiti i to najviše zbog energetske komponente. Niže cijene energenata utjecale bi na smanjenje proizvodnih troškova, te bi u konačnici dovele i do stabilizacije potrošačkih cijena. U skladu sa europskim trendovima kretanja potrošačkih cijena, kao i trendovima u zemljama regiona, u BiH i Federaciji BiH za period 2025.–2027. godine očekivano je daljnje usporavanje inflacije potrošačkih cijena.

Uspostavljanje ponovne ravnoteže na tržištu roba i usluga nakon pandemije, u uvjetima kompleksne geopolitičke situacije u Europi, odrazilo se na slabu dinamiku vanjskotrgovinske razmjene. Naime, usporavanje ekonomske aktivnosti glavnih vanjskotrgovinskih partnera BiH i Federacije BiH utjecalo je na slabljenje izvozne potražnje za bosanskohercegovačkim proizvodima na međunarodnom tržištu. Pored toga, i sporiji ekonomski rast u zemlji, te samim tim i niži nivo domaće potražnje uticao je na pad uvoza u odnosu na prethodnu godinu. U Federaciji BiH izvoz je pao za 7,8% u periodu I-XII 2023. godine u odnosu na isti period prethodne godine, a uvoz za 3,2%. Daljnje kretanje privredne aktivnosti u zemlji kao i u okruženju, te usaglašavanje zakonske regulative u oblasti zelene energije u BiH sa važećim propisima zemalja Europske unije, predstavljat će glavnu odrednicu kretanja vanjskotrgovinske razmjene u Bosni i Hercegovini i u Federaciji BiH u narednom srednjoročnom periodu. Uz povećanje izvozne potražnje, te proširenje proizvodne baze i podizanja konkurentnosti bosanskohercegovačkih proizvoda moguće je očekivati povećanje izvoza u srednjoročnom periodu. Sa druge strane, povećanje ekonomske aktivnosti u zemlji te time i domaće potražnje trebalo bi utjecati na rast uvoza u Bosnu i Hercegovinu i Federaciju BiH. Vrlo bitno je naglasiti i izazove koji se odnose na vanjskotrgovinsku razmjenu u narednom periodu, a uključuju uvođenje CBAM-a (engl. Carbon Border Adjustment Mechanism), uvozne takse na pojedine proizvode iz zemalja koje nemaju odgovarajuće klimatske politike. Stoga, ukoliko se poduzmu odgovarajuće aktivnosti s ciljem postizanja niskougljičnog emisijskog razvoja i dekarbonizacije, očekivano je jačanje konkurentne pozicije bosanskohercegovačkih proizvoda na tržištu Europske unije u srednjoročnom periodu. U protivnom, sasvim je izgledno da će zbog utjecaja primjene CBAM-a proizvodi (u čijoj proizvodnji

se ne koriste obnovljivi izvori energije) iz Bosne i Hercegovine i Federacije BiH biti cjenovno nekonkurentni na tržištu Europske unije.

Tabela 1: Makroekonomski pokazatelji za period 2022-2027

Indikator	Zvanični podaci	Projekcije				
	2022	2023	2024	2025	2026	2027
Nominalni BDP u mil. KM	45.518	49.061	51.363	53.968	56.783	59.719
Nominalni rast u %	13,7	7,8	4,7	5,1	5,2	5,2
BDP deflator (prethodna godina = 100)	109,5	105,9	102,4	102,2	102,2	102
Realni BDP u mil. KM (prethodna godina = 100)	41.560	46.323	50.149	52.822	55.576	58.549
Realni rast u %	3,8	1,8	2,2	2,8	3	3,1
Inflacija mjerena indeksom potrošačkih cijena u %	14	6,1	2,2	2	1,9	1,8
Potrošnja u mil. KM	39.284	42.201	43.865	45.380	47.096	48.877
Realni rast u %	1,8	1,5	1,6	1,5	1,8	1,7
Vladina potrošnja u mil. KM	8.513	8.939	9.296	9.575	9.853	10.149
Realni rast u %	1,3	1,2	1,5	1	1,1	1,1
Privatna potrošnja u mil. KM	30.771	33.262	34.568	35.805	37.243	38.728
Realni rast u %	1,9	1,6	1,7	1,6	2	1,9
Investicije (bruto) u stalna sredstva u mil. KM	10.081	10.682	11.118	11.754	12.481	13.246
Realni rast u %	0,3	1,7	2,3	3,8	4,7	4,6
Vladine investicije u mil. KM	1.356	1.451	1.610	1.723	1.878	2.028
Realni rast u %	-5	1,9	7,8	3,9	6,8	5,8
Privatne investicije u mil. KM	8.725	9.231	9.508	10.031	10.603	11.218
Realni rast u %	1,2	1,6	1,5	3,8	4,3	4,4
Uvoz u mil. KM	28.230	27.869	29.332	31.108	33.704	36.231
Nominalni rast u %	33,8	-1,3	5,2	6,1	8,3	7,5
Realni rast u %	6,2	-2,4	3,9	4,6	6,7	5,3
Izvoz u mil. KM	21.954	21.610	23.142	25.269	28.156	30.986
Nominalni rast u %	31,7	-1,6	7,1	9,2	11,4	10
Realni rast u %	12	-3	5,2	7,1	8,9	7,5
Nacionalna bruto štednja u % BDP-a	23,1	23,3	23,5	24,4	24,9	25,1
Bilans tekućeg računa u mil. KM	-1.978	-1.704	-1.612	-1.250	-1.116	-1.109
Rast u %	184,7	-13,9	-5,4	-22,4	-10,7	-0,6
Bilans tekućeg računa u % BDP-a	-4,3	-3,5	-3,1	-2,3	-2	-1,9

IZVOR: DEP – mart 2024.godine

Imajući u vidu navedeno u Federaciji BiH u tekućoj 2024. godini očekuje se skroman rast realne ekonomske aktivnosti od 2,2%, a za period 2025.–2027. godine prosječna stopa realnog rasta procjenjuje se na 3%.

Direkcija za ekonomsko planiranje (DEP), pri Vijeću Ministara Bosne i Hercegovine izradila je makroekonomske pokazatelje na nivou Bosne i Hercegovine, koji se dateu prethodnom tabelarnom pregledu.

U posljednjem DEP-ovom dokumentu makroekonomskih projekcija se napominje da važnu odrednicu za ekonomska kretanja u Bosni i Hercegovini u narednom periodu, pored internih dinamika, predstavljaju i ekonomska kretanja u vanjskom okruženju, naročito u zemljama EU-27. DEP-ove projekcije makroekonomskih pokazatelja zasnivaju se na Zimskim projekcijama Evropske komisije iz februara 2024. godine kao i Međunarodnog Monetarnog Fonda i Svjetske Banka, iz aprila 2024.

Obzirom da eksterne dinamike predstavljaju veoma važnu strukturnu odrednicu svih ekonomskih kretanja u Bosni i Hercegovini, što se naročito odnosilo na 2022. i 2023. godinu, negativne ekonomske posljedice su već vidljive i ogledaju se kroz porast svjetskih cijena energenata i hrane, nestabilnost na finansijskim tržištima što bi u konačnici moglo ugroziti oporavak svjetske ekonomije. Osim eksternih dinamika, jako bitan faktor za ekonomski rast u zemlji tokom programskog perioda 2024.-2027. godina, predstavljat će i institucionalni kapacitet zemlje u provedbi strukturalnih reformi kako bi se ojačao doprinos internih dinamika u kreiranju istog. Prema prvim procjenama Agencije za statistiku Bosne i Hercegovine¹, Bosna i Hercegovina je u 2023. godini ostvarila realni BDP prema rashodnom pristupu u visini od 38,3 mlrd. KM, a što predstavlja godišnji rast od 1,6%. Analiza rashodnih kategorija BDP-a BiH za 2023. godinu ukazuje da je uporište ekonomskog rasta BiH predstavljala državna potrošnja od 1,7% i bruto investicije od 1,2%. Prema projekcijama DEP-a, u BiH se očekuje realni ekonomski rast od 2,2% u 2024., 2,8% u 2025., 3,0% u 2026. te 3,1% u 2027. godini (Tabela 2).

Indeks ukupnog obima industrijske proizvodnje u FBiH za period I-XII 2023. g. u odnosu na isti period prethodne godine bilježi pad od 4,1%. Prema GIG-u 2009 industrijska proizvodnja zabilježila je pad na godišnjem nivou u svim grupama izuzev grupe trajni proizvodi za široku potrošnju sa rastom od 5,3% (netrajni proizvodi za široku potrošnju pali su za 6,3%, intermedijalni proizvodi za 5,3%, energija bilježi pad od 4,2%, a kapitalni proizvodi za 0,4%). Prema područjima i oblastima KD BiH 2010 industrijska proizvodnja zabilježila je pad na godišnjem nivou u svim područjima i to: vađenje rude i kamena bilježi pad od 10,6%; prerađivačka industrija pala je za 4,3%, a oblast proizvodnje i snabdijevanja električnom energijom bilježi je pad od 0,3%.²

U 2023. g. ukupan izvoz u FBiH iznosio je 11,2 mlrd KM, a ukupan uvoz 19,7 mlrd KM. U odnosu na prethodnu godinu, ukupan obim vanjskotrgovinske razmjene pao je za 4,9%. Na godišnjem nivou izvoz je pao za 7,8%, a uvoz za 3,2%. Vanjskotrgovinski deficit iznosio je 8,6 mlrd i viši je za 3,4% u odnosu na prethodnu godinu. Pokrivenost uvoza izvozom iznosila je 56,6% i manja je za 2,8 p/p. u odnosu na prethodnu godinu.³

¹ BHAS: Bruto domaći proizvod, rashodni pristup, kvartalni podaci, od 30.03.2023. (prema lančano povezanim vrijednostima u cijenama 2015.);

² FZS: Indeks obima industrijske proizvodnje, decembar 2023. g.; Br.:9.12; Objava 25.01.2024.;

³ FZS: Robna razmjena sa inozemstvom; broj: 16.1.12.; Objava 22.1.2024.;

U tekućoj godini za period I-II 2024. \I-II 2023. izvoz bilježi pad od 12,4%, a uvoz bilježi oporavak sa rastom od 5,9%. Najznačajniji vanjskotrgovinski partneri u Federaciji BiH u 2023. godinu su Njemačka, Hrvatska i Italija.⁴

Ako se pažljivije posmatra struktura projiciranog ekonomskog rasta **u periodu 2025.-2027. godina** se može očekivati ekonomski rast od oko 3,0%. Pretpostavlja se da bi ključni oslonac ekonomskog rasta tokom ovog perioda trebala predstavljati domaća potražnja kroz povećanje privatne potrošnje i u manjoj mjeri investicije. Naime, povećanje ukupne ekonomske aktivnosti u zemlji uz očekivano povećanje industrijske proizvodnje i građevinskih radova praćeno povećanjem broja zaposlenih i prihoda od izvoza (roba i usluga), kao i pad inflacije u srednjoročnom periodu, trebalo bi rezultirati povećanjem raspoloživog dohotka građana a samim tim i povećanjem privatne potrošnje koja će kao i prethodnih godina predstavljati ključni oslonac ekonomskog rasta. Tako se u periodu 2025 - 2027. godine očekuje prosječna stopa rasta privatne potrošnje od 1,8% (2025: 1,6%, 2026: 2,0%, 2027: 1,9%). S druge strane, imajući u vidu visok nivo javne potrošnje u okviru BDP-a u Bosni i Hercegovini i napore koji se ulažu kroz proces fiskalne konsolidacije u Bosni i Hercegovini tokom ovog perioda očekuje se postepena stabilizacija javnih finansija kroz smanjenje javnih rashoda i istovremeno povećanje javnih prihoda kako bi se ograničio rast javne potrošnje. Tako se u periodu 2025.-2027. godina očekuje ujednačen rast javne potrošnje. U ovom vremenskom periodu očekuje se da bi mjerama fiskalne politike dio sredstava iz tekuće potrošnje trebao biti kanaliziran u svrhu jačanja investicione potrošnje u Bosni i Hercegovini. Samim tim, uz poboljšanje poslovnog ambijenta, investicije bi za razliku od prethodnih godina mogle imati značajniji rast, a time i veći doprinos u očekivanom rastu BDP-a. U periodu 2025-2027. godine u Bosni i Hercegovini se očekuje povećanje bruto investicija u stalna sredstva po prosječnoj godišnjoj stopi rasta od oko 4,3% (2025: 3,8%, 2026: 4,7%, 2027: 4,6%). U ovom vremenskom okviru pored povećanja privatnih investicija koje čine većinski dio ukupnih investicija kao što je to i ranije navedeno, očekuje se i značajniji doprinos javnih investicija. Smatra se da bi napredak u procesu evropskih integracija u kombinaciji sa unapređenjem poslovnog okruženja kroz reformske procese moglo povećati interes kako domaćih tako i stranih investitora za investiciona ulaganja u Bosnu i Hercegovinu. S druge strane, obzirom na strukturu i poziciju ekonomije Bosne i Hercegovine, smatra se da će javne investicije predstavljati nešto važniju polugu za podsticanje ekonomskog rasta u srednjem roku. Projekti u okviru izgradnje putne infrastrukture i energetske projekti, kao i raspoloživost sredstava kod međunarodnih finansijskih institucija bi uz adekvatnu i pravovremenu implementaciju istih mogli rezultirati godišnjim povećanjem javnih investicija, za period 2025. do 2027. godina. Stabilno eksterno okruženje uz unapređenje industrijske baze i podizanje konkurentnosti u zemlji predstavljaju preduslov poboljšanja vanjskotrgovinske razmjene sa svijetom. Samo pod uslovom materijalizacije navedenih eksternih pretpostavki u periodu 2025-2027. godine može se očekivati porast vanjskotrgovinske razmjene sa svijetom.⁵

Kada govorimo samo o Federaciji BIH, projekcije indikatora za naredni srednjoročni period su sačinjene na osnovu projekcija Direkcije za ekonomsko planiranje pri Vijeću ministara BiH iz marta 2024. godine i projekcija relevantnih međunarodnih institucija (MMF-a i Svjetske banke iz aprila, Europske komisije iz februara 2024. god.)

U nastavku teksta je tabelarni prikaz nominalnog i realnog BDP-a FBiH i stopa rasta istih za razdoblje 2022.–2027. god.

⁴ FZS: Robni promet sa inozemstvom 2021; Statistički bilten 349; Sarajevo 2022.; Robni promet sa inozemstvom 2022; Statistički bilten 366; Sarajevo 2023.;

⁵ Makroekonomske projekcije 2025-2027. godina, Direkcije za ekonomsko planiranje (DEP) (mart 2024. godina);

Tabela 2: BDP FBiH; procjena za 2023.-2023 g. i projekcije za razdoblje 2024. – 2027. g.

<i>Indikator</i>	<i>Procjena</i>		<i>Projekcije</i>			
	2022.	2023.	2024.	2025.	2026	2027
<i>Nominalni BDP u mil. KM</i>	29.462	31.809	33.356	35.079	36.908	38.817
<i>Nominalni rast u %</i>	16,8%	7,9%	4,9%	5,1%	5,2%	5,2%
<i>Realni BDP u mil. KM</i>	26.275	30.003	32.497	34.334	36.124	38.057
<i>Realni rast u %</i>	4,1%	1,8%	2,2%	2,9%	3,0%	3,1%

Izvor: Federalno ministarstvo finansija

Prosječna godišnja inflacija u Federaciji BiH u 2023. godini iznosila je 5,1%. Rast općeg nivoa cijena u Federaciji BiH usporen je dijelom kao posljedica znatnog pada cijena prijevoza od 5,1% na godišnjem nivou, a na što su utjecale cijene sirove nafte na svjetskom tržištu. Izuzev kratkoročnih šokova izazvanih novonastalim sukobima na Bliskom istoku, cijene nafte tipa Brent ostale su uglavnom stabilne. Prema projekcijama ECB, inflacija bi u narednom srednjoročnom periodu u eurozoni i Europskoj uniji trebala značajno usporiti i to najviše zbog energetske komponente. Niže cijene energenata utjecale bi na smanjenje proizvodnih troškova, te bi u konačnici dovele i do stabilizacije potrošačkih cijena. U skladu sa europskim trendovima kretanja potrošačkih cijena, kao i trendovima u susjedstvu, u BiH i Federaciji BiH za period 2025.–2027. godine očekivano je dalje usporavanje inflacije potrošačkih cijena.⁶

Uspostavljanje ponovne ravnoteže na tržištu roba i usluga nakon pandemije, u uvjetima kompleksne geopolitičke situacije u Europi, odrazilo se na slabu dinamiku vanjskotrgovinske razmjene. Naime, usporavanje ekonomske aktivnosti glavnih vanjskotrgovinskih partnera BiH i Federacije BiH utjecalo je na slabljenje izvozne potražnje za bosanskohercegovačkim proizvodima na međunarodnom tržištu. Pored toga, i sporiji ekonomski rast u zemlji, te samim tim i niži nivo domaće potražnje uticao je na pad uvoza u odnosu na prethodnu godinu. U Federaciji BiH izvoz je pao za 7,8% u periodu I - XII 2023. godine u odnosu na isti period prethodne godine, a uvoz za 3,2%. Daljnje kretanje privredne aktivnosti u zemlji kao i u okruženju, te usaglašavanje zakonske regulative u oblasti zelene energije u BiH sa važećim propisima zemalja Europske unije, predstavljat će glavnu odrednicu kretanja vanjskotrgovinske razmjene u Bosni i Hercegovini i u Federaciji BiH u narednom srednjoročnom razdoblju. Uz povećanje izvozne potražnje, te proširenje proizvodne baze i podizanja konkurentnosti bosanskohercegovačkih proizvoda moguće je očekivati povećanje izvoza u srednjoročnom periodu. Sa druge strane, povećanje ekonomske aktivnosti u zemlji te time i domaće potražnje trebalo bi utjecati na rast uvoza u Bosnu i Hercegovinu i Federaciju BiH. Vrlo bitno je naglasiti i izazove koji se odnose na vanjskotrgovinsku razmjenu u narednom periodu, a uključuju uvođenje CBAM-a (engl. Carbon Border Adjustment Mechanism), uvozne takse na pojedine proizvode iz zemalja koje nemaju odgovarajuće klimatske politike.

Imajući u vidu navedeno u Federaciji BiH u tekućoj 2024. godini očekuje se skroman rast realne ekonomske aktivnosti od 2,2%, a za period 2025.–2027. godine prosječna stopa realnog rasta procjenjuje se na 3%.

⁶ Makroekonomske projekcije 2025-2027. godina, Direkcije za ekonomsko planiranje (DEP) (mart 2024. godina);

1.2 *Industrijska proizvodnja i robna razmjena*

Prema podacima BHAS-a 2021. godini usljed poboljšanja epidemioloških i ekonomskih prilika u eksternom okruženju Bosna i Hercegovina je ostvarila rast fizičkog obima industrijske proizvodnje od 10,7% u odnosu na prethodnu godinu. Vrijedi istaći da je ovaj rast fizičkog obima industrijske proizvodnje dobrim dijelom i posljedica baznog efekta iz prethodne godine obzirom da je tokom pandemijske (2020.) godine u Bosni i Hercegovini registriran pad industrijske proizvodnje od 6,2%. S druge strane, trenutno raspoloživi preliminarni podaci BHAS-a za period januar-avgust 2022. godine ukazuju na nastavka trenda rasta fizičkog obima industrijske proizvodnje u Bosni i Hercegovini obzirom da je u odnosu na isti period prethodne godine ostvaren rast od 3,5%⁷.

Trenutno raspoloživi statistički podaci (međunarodni i domaći) za 2022. godinu ukazuju na to da je trend rasta privredne aktivnosti nastavljen, ali nešto nižim intenzitetom u odnosu na prethodnu godinu. Naime, prema podacima Eurostata za 2022. godinu u zemljama EU zabilježen je ekonomski rast od oko 3,5% u odnosu na isti period, dok je rast fizičkog obima industrijske proizvodnje iznosio oko 2%. Čini se da je sličan trend kretanja privredne aktivnosti primjetan i u Bosni i Hercegovini. Naime, prema trenutno raspoloživim preliminarnim podacima BHAS-a za 2022. godinu u Bosni i Hercegovini je registriran rast fizičkog obima industrijske proizvodnje od 1,7% u odnosu na isti period prethodne godine. Sličan trend nastavljen je i u 2023. godini, obzirom da registrirane stope rasta ukazuju na dodatno usporavanje kako fizičkog obima industrijske proizvodnje, tako i ukupne ekonomske aktivnosti u Bosni Hercegovini.

U periodu 2023-2026. godina, kako u Bosni i Hercegovini tako i u svijetu očekuje se postepena stabilizacija ekonomskih prilika što će se odraziti i na kretanje obima proizvodnje, zaposlenosti i izvoza. Tokom posmatranog perioda kretanja u okviru industrijske proizvodnje će pored ekonomskih kretanja u vanjskom okruženju dosta zavisiti i od internih dinamika u Bosni i Hercegovini. Naime, tokom ovog perioda očekuje se poboljšanje implementacije reformskih mjera na unapređenju poslovnog ambijenta koje provode nadležne institucije u Bosni i Hercegovini. Poboljšanje poslovnog ambijenta je preduslov za povećanje investicionih ulaganja (domaćih i inostranih), veću iskorištenost postojećih i pokretanje novih kapaciteta, povećanje broja zaposlenih i jačanje konkurentske pozicije bh. proizvođača kako na domaćem tako i na inostranim tržištima. Samo pod uslovom materijalizacije kako eksternih tako i internih pretpostavki, projekcija DEP-a da bi Bosna i Hercegovina mogla ostvarivati prosječne godišnje stope rasta fizičkog obima industrijske proizvodnje od 2,2% do 4,8%.

Prema trenutno raspoloživim projekcijama u zemljama EU se u 2023. godini očekuje se nešto niža stopa ekonomskog rasta od 0,8%, što je posljedica sukoba u Ukrajini, energetske krize, rastuće inflacije i u konačnici slabljenja ekonomskog rasta.⁸ U skladu sa ovim kretanjima i pretpostavkama DEP-a iz osnovnog scenarija za 2023. godinu je da se u Bosni i Hercegovini može očekivati nastavak trenda rasta u vanjskotrgovinskoj razmjeni ali sa nešto nižim stopama rasta u odnosu na prethodnu godinu.

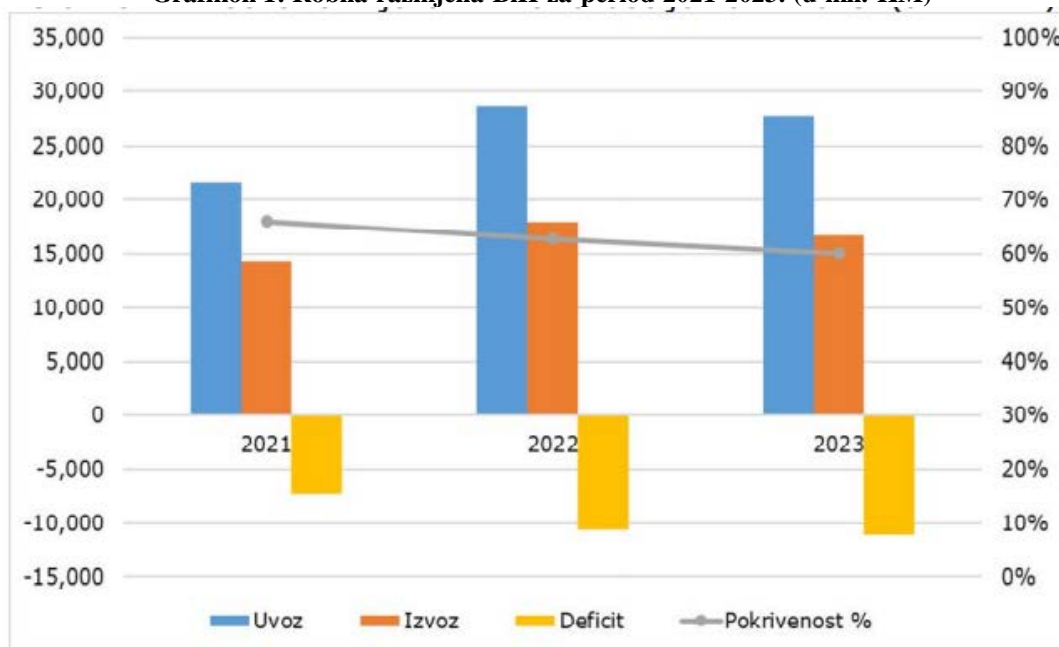
⁷ Informacija o perspektivama za Bosnu i Hercegovinu 2023-2026. godine, DEP maj 2023;

⁸ U procesu projiciranja ekonomskih kretanja u vanjskom okruženja (izvozne tražnje) korišteni su raspoloživi podaci DG ECFIN-a „European Economic Forecasts“ Winter 2023 iz februara 2023. godine;

Prema projekcijama DEP-a za 2023. godinu u Bosni i Hercegovini se očekuje rast ukupnog izvoza od 6,6% u realnom smislu nošen rastom izvoza roba sa očekivanom stopom rasta od 7,1%, dok je očekivani rast izvoza usluga oko 5%. Međutim, trend rasta svjetskih cijena zasigurno će tokom 2023. godine imati utjecaj na kretanje bosanskohercegovačkog izvoza. S druge strane, obzirom da je Bosna i Hercegovina prilično uvozno zavisna ekonomija u 2023. godini se može očekivati i realni rast ukupnog uvoza od oko 5%, pri čemu je očekivani rast uvoza roba 4,9% a rast uvoza usluga 0,4%.

Prema projekcijama DEP-a očekuje se da stope rasta uvoza budu nešto niže u odnosu na izvozne i trebale bi se kretati od 5,7% u 2024. godini, 5,7% u 2025. godini, i 5,9% u 2026. godini. Više stope rasta izvoza od uvoznih u srednjem roku bi trebale rezultirati povećanjem zastupljenosti izvoza u BDP-u na oko 57%, dok bi ukupni izvoz (robe +usluge) iznosio oko 66% zaključno sa 2026. godinom. Rezultat ovakvih trendova kretanja izvoza i uvoza bilo bi postepena stabilizacija ukupnog vanjskotrgovinskog deficita na oko 10% BDP-a, uz blago pozitivan doprinos ekonomskom rastu od 0,5 p.p. na godišnjem nivou i poboljšane pokrivenosti uvoza izvozom od preko 85% zaključno sa 2026. godinom.⁹

Grafikon 1: Robna razmjena BiH za period 2021-2023. (u mil. KM)



Izvor: Agencija za statistiku BiH, prikaz OMA

Iz grafikona se vidi da je u 2023. godini bilo određenog smanjenja izvoza, ali je došlo i do smanjenja uvoza u odnosu na prethodnu godinu. Uvoz je u 2023. godini manji za 3,0%, dok je izvoz manji za 7,1% u usporedbi sa 2022. godinom. U odnosu na 2021. godinu uvoz je u 2023. godini veći za 28,6%, a izvoz za 17,0%. Pokrivenost uvoza izvozom u 2023. godini na godišnjoj razini iznosi 60,1% i manja je za 2,6 p.b., dok je vanjskotrgovinski deficit veći za 3,8% u odnosu na 2022. godinu. S obzirom na konstantan rast cijena roba i usluga na svjetskom tržištu, kao i na činjenicu da BiH više uvozi nego što izvozi, dolazi do povećanja vanjskotrgovinskog deficita u zemlji.¹⁰

⁹ Informacija o perspektivama za Bosnu i Hercegovinu 2023-2026. godine, DEP maj 2023;

¹⁰ Privredna kretanja Tuzlanskog kantona u 2023. godini, Kantonalna privredna komora Tuzla;

1.3 Tržište rada

Na tržištu rada Federacije BiH prosječan broj zaposlenih osoba u 2023. godini iznosio je 541.261 i to najviše u području prerađivačke industrije 19,6%, ili izraženo u apsolutnim iznosima 106.230 osoba. Značajan udio u strukturi zaposlenosti zauzima trgovina na veliko i malo; popravak motornih vozila i motocikala 18,2%. Broj nezaposlenih osoba na dan 31.12.2023. godine iznosio je 271.904, a od toga 64.488 osobe (što predstavlja 23,7%) registrovane su na području Kantona Tuzla, te 51.232 osobe (ili 18,8%) registrovane su na području Kantona Sarajevo.

U februaru 2024. godine broj zaposlenih osoba iznosio je 542.688, a što predstavlja povećanje od 1% u odnosu na isti period prethodne godine. U istom periodu najveći porast zaposlenosti zabilježen je u području djelatnosti hotelijerstva i ugostiteljstva od 4,7%, a najznačajniji pad zabilježen je u području djelatnosti: vađenje rude i kamena od 7,1%, te prerađivačke industrije od 2,1%.

Prosječna neto plata u Federaciji BiH u 2023. godini iznosila je 1.261 KM i nominalno je viša za 13,2% u odnosu na prethodnu godinu, a realno za 7,6%. Najviši nominalni rast neto plata ostvaren je u sljedećim područjima: administrativne i pomoćne uslužne djelatnosti 18,7%, zatim u području informacija i komunikacija 17,1%, te području vađenja rude i kamena 16,7% i građevinarstva 16,3%.

U februaru 2024. godine prosječna neto plata iznosila je 1.315 KM, a što predstavlja nominalno povećanje za 10,2%, a realno 9% u odnosu na isti period prethodne godine. U istom periodu najznačajniji rast realnih neto plata zabilježen je u području djelatnosti: poljoprivreda, šumarstvo i ribolov od 14,7%, te djelatnosti vađenja rude i kamena od 12,8%. Prosječna bruto plata u drugom mjesecu tekuće godine iznosila je 2.045 KM, i nominalno je viša za 10,6%, a realno za 9,4% u odnosu na isti mjesec prethodne godine.

U 2022. godini primjetan je veliki jaz između stopa nominalnog i realnog rasta neto plata zbog neusklađenosti realnih stopa rasta neto plata sa inflatornim kretanjima. U 2023. godini kao posljedica usporavanja inflacije dolazi do znatnog smanjivanja jaza između nominalnog i realnog rasta neto plata.

1.4 Rizici ostvarenja makroekonomskih projekcija

Rizici po projekcije rasta u srednjoročnom periodu 2025.–2027. godine vrlo su naglašeni i u najvećoj mjeri pod utjecajem su vanjskih faktora, a odnose se uglavnom na globalna geopolitička zbivanja. Kao važne izvore geopolitičkog rizika značajno je navesti rat u Ukrajini, novonastali sukob na Bliskom istoku te rastuće napetosti na Crvenom moru i Hormuškom zaljevu.¹¹

Geopolitičke napetosti mogle bi dovesti do rasta cijena energenata i drugih sirovina. Dalja eskalacija navedenih sukoba utjecala bi na jačanje inflatornih pritisaka, te slabljenje globalnog ekonomskog rasta, a što bi imalo negativan odraz na vanjsku trgovinu, industriju i u konačnici na projekcije ekonomskog rasta u BiH i Federaciji BiH 2025.–2027. godine. Nadalje, nepovoljni vremenski uvjeti dodatni su faktor koji bi mogao potaknuti neočekivani porast cijena hrane. Također, viša i dugotrajnija inflacija u zemljama glavnim trgovinskim partnerima BiH, mogla bi ishoditi višom inflacijom potrošačkih cijena od očekivane. Također, značajno je naglasiti i rizik vezano za uvođenje

¹¹ Smjernice ekonomske i fiskalne politike Federacije BiH za period 2025.-2027. godina, maj 2024. godine;

CBAM regulative. Konkretno za BiH primjena CBAM–a značila bi dodatno oporezivanje robe prilikom izvoza u Europsku uniju. Ukoliko se u BiH ne postigne zadovoljavajući stepen niskougljičnog razvoja i dekarbonizacije, bosanskohercegovački proizvodi na europskom tržištu neće biti cjenovno konkurentni, a negativni efekti vanjskotrgovinske razmjene na projicirani rast zasigurno neće izostati.

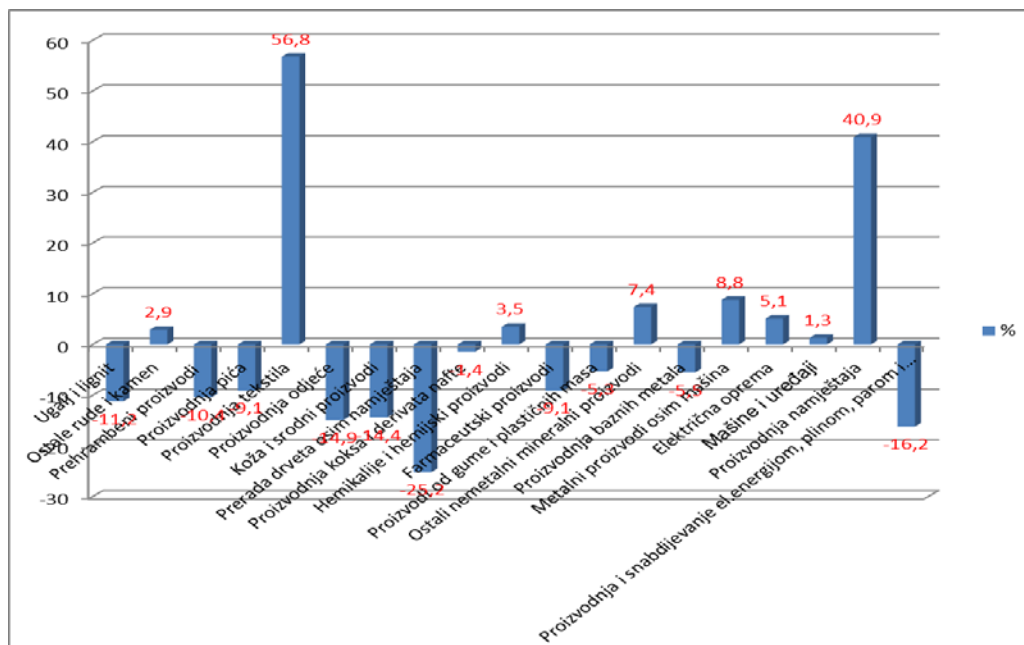
Pored toga, značajno je istaći i klimatske rizike. Naime, nepovoljne hidrološke prilike mogle bi se negativno odraziti na ukupnu proizvodnju električne energije te slijedom toga i na fizički obim ukupne industrijske proizvodnje, a time i na projicirani rast. Neophodno je napomenuti i spor intenzitet provođenja ekonomskih reformi u zemlji kao jedan od unutrašnjih rizika. Naime, srednjoročni rizik za projektovani rast mogla bi predstavljati i eventualna kašnjenja u reformskim procesima koji imaju za cilj unapređenje poslovnog okruženja u zemlji.

Migracije stanovništva iz Bosne i Hercegovine, samim tim i iz Federacije dugogodišnji su problem i predstavljaju značajan srednjoročni rizik. Posebno je naglašen trend odlaska mlađe i obrazovanije populacije koji predstavljaju najznačajniji demografski segment. Ukoliko se ne prekine trend odlaska mladih, obrazovanih i kvalifikovanih kadrova iz zemlje srednjoročno bi to rezultiralo smanjenjem produktivnosti i značajnim usporavanjem rasta.

1.5. Makroekonomske pretpostavke i prognoze Tuzlanskog kantona

U Tuzlanskom kantonu, prema evidencijama na dan 31.12.2023. godine, poslovalo je 10.415 pravnih lica, 6.335 dijelova pravnih lica i 11.393 fizičke osobe (obrti). Najviše i pravnih i fizičkih lica posluje u oblasti trgovine i uslužnog sektora, a slijedi prerađivačka industrija sa nešto više od 3.000 pravnih i fizičkih lica.

Grafikon 2: Industrijska proizvodnja za Tuzlanski kanton I-XII 2023/I-XII 2022 (%)



Izvor: Privredna komora Tuzlanskog kantona, 2024. godina

Prema podacima za period januar-decembar 2023. godine, došlo je do pada obima industrijske proizvodnje u Tuzlanskom kantonu za 3,2% u odnosu na 2022. godinu. Rast industrijske proizvodnje je ostvaren u kategorijama intermedijarnih proizvoda 4,1% i trajnih proizvoda za široku potrošnju 40,9% dok je došlo do pada proizvodnje energije 13,5%, netrajnih proizvoda za široku potrošnju 6,1% i kapitalnih proizvoda 0,7%.

Tabela 3: Uvoz-Izvoz u Tuzlanskom kantonu 2023/2022 godina (u mil. KM)

I-XII 2022	Izvoz (000) KM	Uvoz (000) KM
Hrana i piće	66.976	238.415
Industrijski materijali	1.143.082	1.150.171
Goriva i maziva	293.647	435.740
Kapitalni proizvodi	458.634	505.429
Transportna sredstva i dijelovi	173.303	182.536
Proizvodi za široku potrošnju	453.232	350.908

Izvor: Privredna komora Tuzlanskog kantona, 2024. godina

Ukupni izvoz iz Tuzlanskog kantona u 2023. godini iznosio je 2.588,9 miliona KM što je za 5,3% manje u odnosu na nominalnu vrijednost izvoza u 2022. godini. U istom periodu ostvaren je uvoz u vrijednosti od 2.863,3 miliona KM, što je pad nominalne vrijednosti uvoza od 6,1% u odnosu na isti period prošle godine. Ostvaren je vanjskotrgovinski deficit od 274,4 miliona KM, a pokrivenost uvoza izvozom je 90,4%. Najveći izvoz je u hemiskoj i metaloprerađivačkoj industriji, a najvažniji vanjskotrgovinski partneri su Austrija i Njemačka.¹²

Tabela 4: Neto plaća za Tuzlanski kanton 2023/2022 godina

Djelatnost		Tuzlanski kanton	
		Neto plaća (XII 23)	XII 23/ 2022 %
A	Poljoprivreda, šumarstvo i ribolov	1.020	13,1
B	Vađenje ruda i kamena	1.431	15,5
C	Prerađivačka industrija	972	15,3
D	Proizvodnja i snabdijevanje el.en., plinom	2.030	12,3
E	Snabdijevanje vodom i uklanjanje otpadnih voda	1.178	18,4
F	Građevinarstvo	911	19,7
G	Trgovina na veliko i malo	930	18,6
H	Prevoz, skladištenje i komunikacije	906	16,5
I	Hotelijerstvo i ugostiteljstvo	829	21,4
J	Informacije i komunikacije	1.982	18,6
K	Finansijske djelatnosti	1.728	21,3
L	Poslovanje nekretninama	983	7,0
M	Stručne, naučne i tehničke djelatnosti	1.168	3,1
N	Administrativne i pomoćne uslužne djelatnosti	1.018	16,2
O	Javna uprava i odbrana	1.649	13,1
P	Obrazovanje	1.102	15,3
Q	Zdravstvena socijalna zaštita	1.721	12,3
R	Umjetnost, zabava i rekreacija	1.164	26,9
S	Ostale uslužne djelatnosti	1.212	12,4

Izvor: Privredna komora Tuzlanskog kantona, 2024. godina

¹² Privredna kretanja Tuzlanskog kantona u 2023. godini, Kantonalna privredna komora Tuzla;

Na evidenciji JU Služba za zapošljavanje TK, na kraju decembra 2023. godine evidentirane su 64.460 nezaposlenih osoba, od čega je 65% stručnih i 35% nestručnih. U ukupnom broju nezaposlenih je 41.403 žene. Broj zaposlenih lica prema podacima Porezne uprave FBIH po mjestu prebivališta zaposlenika, iznosio 103.809. U odnosu na isti dan 2022. godine, broj zaposlenih je smanjen za 388, odnosno 0,37%.

Prosječna neto plata u Tuzlanskom kantonu u decembru 2023. je iznosila 1.180 KM što je ispod prosjeka Federacije BiH. U odnosu na kantonalni prosjek iz 2022. godine, neto plaća je veća za 15,5%. Najviše prosječne neto plate su u sektoru proizvodnje i snabdijevanja el.energijom (2.030 KM), dok su najniže prosječne neto plate u ugostiteljstvu i hotelijerstvu (829 KM).

2 SREDNJOROČNA FISKALNA POLITIKA

Fiskalna politika, usklađena je sa mjerama Reformske agende, u 2024. godini i narednom srednjoročnom periodu fokusirana je na podršci makroekonomskom rastu, u cilju povećanja fiskalnog prostora politikama koje promovišu dugoročni rast i suzbijaju sivu ekonomiju. Ključne aktivnosti prvenstveno podrazumijevaju djelovanje u pravcu stvaranja povoljnog i stabilnog poslovnog okruženja, atraktivnog za povećan priliv i domaćih i stranih investicija, kao glavnog generatora prognoziranog srednjoročnog makroekonomskog rasta. Provedbu planiranih aktivnosti i dalje prati nastavak reformi u cilju kreiranja stabilnog poreznog sistema i približavanja istog standardima Evropske unije.

Kao i ranijih godina, svi reformski procesi u ovoj oblasti prvenstveno su fokusirani na približavanje standardima Evropske Unije. U oblasti politika direktnog oporezivanja fokus je na izmjenama oporezivanja dohotka i obračuna obaveznih doprinosa, u pravcu smanjenja poreznog opterećenja. Teži se smanjenju ukupnog fiskalnog opterećenja rada, mjenog OECD metodologijom, kao odnos sume poreza i doprinosa i ukupnog troška poslodavaca po osnovu rada. Predloženi zakonski propisi, smanjenjem zbirne stope doprinosa, uz proširenje porezne osnovice, smanjiti će ukupno fisklano opterećenja rada. Radi unapređenja poslovnog okruženja, fokus će biti stavljen na nastavak aktivnosti usmjerenih na uspostavi jednošalterskog sistema poslovanja, što će u mnogo čemu ovisiti o usvajanju i primjeni Zakona o elektronskom potpisu u FBIH. Siva ekonomija prepoznata je kao vodeći faktor uticaja na fiskalnu politiku i cjelokupnu ekonomsku sliku. Utaja poreza, kao najrasprostranjeniji oblik skrivanja poreznih obaveza, implicira zadržavanje određenog nivoa prihoda skrivenih izvan zvanične statistike što lančano utiče i na samo iskazivanje visine bruto domaćeg proizvoda odnosno stvara iskrivljenu sliku stvarnog ekonomskog stanja. Nadalje, posljedično tome, vodeći se pogrešnim pokazateljima, postoji opasnost od donošenja pogrešnih odluka, predlaganja pogrešnih politika, a u cilju obezbjeđenja dodatnih izvora nedostatnih javnih prihoda može doći i do povećanja poreznog tereta za one obveznike, koji poštuju zakonske propise u potpunosti. Stoga u narednom periodu poseban fokus će biti stavljen na mjere suzbijanja neformalne ekonomije.

Izazovi sprečavanja sive ekonomije i porezne utaje, te uspostave veće porezne discipline od strane poreznih obveznika, nameću obavezu jačanja inspekcija i unapređenja njihove uzajamne koordinacije i komunikacije, posebno u smislu većeg obuhvata relevantnih informacija koje bi se razmjenjivale

između mjerodavnih tijela. U narednom periodu, fokus porezne politike bit će usmjeren i na prilagođavanju legislative procesa, obzirom da je Bosna i Hercegovina postala članica Globalnog foruma za transparentnost i razmjenu informacija u porezne svrhe u 2018. godini, te je u 2019. godini postala članicom u Inkluzivnom okviru za provedbu i praćenje mjera razvijenih u okviru Projekta OECD-a/G20 sprečavanja erozije porezne osnovice i premještanja dobiti (Inkluzivni okvir o BEPS-u), te je potpisala Multilateralnu konvenciju o uzajamnoj administrativnoj pomoći u poreznim pitanjima (MAC) i Multilateralnu konvenciju o provedbi mjera za sprečavanje erozije porezne osnovice i premještanja dobiti koje se odnose na porezni ugovor (MLI).

Primjenom izmijenjenih i dopunjenih odredbi Zakon o fiskalnom sistemu u Federaciji Bosne i Hercegovine, stvorit će se pretpostavka jače porezne discipline, smanjenja nelojalne konkurencije i boljeg uređenja tržišta Federacije BiH.

Nadalje, pod utjecajem globalne ekonomije, uslijed razvoja i širenja novih, prvenstveno digitalnih, načina poslovanja, otvara se dodatni prostor za razvoj sive ekonomije. U pravcu preventivnog djelovanja, planirano je i jasno definisanje mjera, aktivnosti, rokova i plana dinamike za tehničko-tehnološko unapređenja sistema fiskalizacije, na čijoj provedbi će se aktivno raditi u narednom periodu.

Provedbom svih prednje navedenih mjera doprinijet će se osiguranje dodatnog i stabilnog izvora poreznih prihoda, a time otvoriti prostor za smanjenje parafiskalnog pritiska za pravne subjekte, koji već posluju unutar formalne ekonomije.

Vlada Tuzlanskog kantona bit će usmjerena na oblikovanje fiskalne politike u cilju promovisanja konkurentnosti, povećanja efikasnosti javnog sektora te jačanja upravljanja javnim finansijama, kako na strani prihoda tako i na strani rashoda budžeta, kao i na pitanje povrata vanjskog duga. Prioriteti u oblasti porezne politike i javnih prihoda u FBiH, a koji će imati utjecaj na Tuzlanski kanton, za period 2025. – 2027. godina bit će orjentisani na nastavku aktivnosti izrade prijedloga zakonskih rješenja kojima će se doprinijeti osiguranju i očuvanju ambijenta pogodnog privrednom rastu, sa stabilnim i predvidivim uslovima poslovanja, te poboljšanju naplate javnih prihoda, kao jednog od osnovnih agregata za planiranje razvojnih, socijalnih i ostalih društvenih potreba i obaveza. Također, kao i u proteklom periodu, nastavlja se kontinuirano provođenje aktivnosti na pojačanom inspekcijskom nadzoru s ciljem poticanja poštivanja propisa u cilju poboljšanja porezne discipline, suzbijanja sive ekonomije, te postizanja efikasnije naplate javnih prihoda.

Usvajanjem inicijative za izmjenu zakona o pripadnosti javnih prihoda u Federaciji BiH od strane Parlamenta Federacije BiH („Zakon o pripadnosti javnih prihoda u Federaciji Bosne i Hercegovine” broj: 17/22), omogućena je ravnopravna raspodjela javnih prihoda po kantonima, između ostaloga i Tuzlanskog kantona, a čija je puna primjena počela od 01. januara 2023. godine.

3 PRETPOSTAVKE DRUŠTVENOG I PRIVREDNOG RAZVOJA ZA BUDŽETSKU I ZA SLJEDEĆE DVIJE GODINE

Vlada Tuzlanskog kantona je usvojila Strategiju razvoja Tuzlanskog kantona za period 2021.-2027. godina, čiji nosilac aktivnosti je Ministarstvo privrede. Navedeni dokument predstavlja integrisani multisektorski strateški dokument kojim se definišu javne politike i integralno usmjerava razvoj kantona i jedinica lokalne samouprave unutar Kantona. Strategija razvoja Tuzlanskog kantona sadrži prioritete prostornog razvoja kantona i razvojne pravce definirane u strateškim dokumentima Federacije i dokumentima relevantnim za procese integracije Bosne i Hercegovine u Evropsku uniju.

Strategija razvoja kantona predstavlja podlogu za usklađivanje i izradu strategije razvoja jedinica lokalne samouprave.

U okviru Strategije definisani su slijedeći strateški ciljevi:

SC1 – Dinamičan i održiv ekonomski razvoj u povoljnom poslovnom okruženju

SC2 - Razvijen inkluzivni i prosperitetni društveni sektor sa jednakim pravima za sve građane

SC3 – Resursno efikasan i održiv infrastrukturni razvoj

3.1 Oblast pravde i uprave

Aktivnosti Vlade u oblasti pravde i uprave biti će usmjerene na normativno usklađivanje propisa sa ostalim propisima viših nivoa vlasti, a u smislu cjelishodnog i adekvatnog uređenja odnosa u oblasti pravosuđa, pravobranilaštva, uprave, lokalne samouprave, poslova upravne inspekcije i poslove davanja mišljenja o usklađenosti zakona i drugih propisa koje donosi Skupština Kantona, Vlada Kantona i rukovodioci kantonalnih organa uprave sa Evropskom konvencijom o zaštiti ljudskih prava i osnovnih sloboda i drugim instrumentima za zaštitu ljudskih prava, koji imaju pravnu snagu ustavnih odredbi. Ciljevi programa pravosuđa i uprave su transparentno i ekonomično pravosuđe, jednako pravo pristupa svih građana uslugama pravosudnih institucija te efikasno rješavanje predmeta. Vlada Tuzlanskog kantona će u narednom periodu kao nastavak aktivnosti, podržati korake ka konsolidaciji pravosudnog sistema nakon provedene reforme pravosudnog sistema.

3.2 Oblast unutrašnjih poslova

Vlada Kantona će u 2024. godini u oblasti unutrašnjih poslova, a u okviru svojih nadležnosti utemeljenih Ustavom i zakonskim propisima onemogućavati svako narušavanje ljudskih prava i sloboda, a posebno preventivnim i operativnim radom osiguravati punu ličnu i imovinsku zaštitu svakog građanina, kao i sva prava i obaveze koje ostvaruju fizička i pravna lica.

Polazeći od zakonskih ovlaštenja u oblasti unutrašnjih poslova redovno će se pratiti i analizirati aktuelne pojave, sprovesti mjere i ostvarivati zakonitost u radu, sagledavati funkcionisanje organizacije u vršenju poslova, kadrovskom, stručnom osposobljavanju i adekvatnom tehničkom opremanju, te pokretati inicijative u cilju efikasnog i zakonitog vršenja poslova iz svoje nadležnosti.

3.3 Oblast prostornog uređenja i zaštite okoliša

U oblasti prostornog uređenja nastaviti će se aktivnosti na donošenju razvojnih planova iz nadležnosti Kantona i pripremi normativnih akata iz ove oblasti. Programom prostornog uređenja predviđena je Implementacija i izmjene Prostornog plana Tuzlanskog kantona radi saradnje i koordinacije Gradova i općina Tuzlanskog kantona u svrhu uspostavljanja jedinstvene baze podataka, kontrolisane, legalne gradnje i prostornog razvoja općina Tuzlanskog kantona, urbanističkog uređenja TK-a. U narednom periodu nastaviti će se dosadašnja saradnja i podrška općinama i gradovima sa područja Kantona u pravilnoj primjeni propisa kao i u svim konkretnim slučajevima iz nadležnosti sektora. Krajnji rezultat se očekuje u smislu efikasnije organizacije rada Ministarstva i uređena stambeno-komunalna djelatnost, legalne planske izgradnje i razvoj gradova i općina Tuzlanskog kantona u cjelini, potpun uvid u stanje svih objekata izgrađenih na području Tuzlanskog kantona.

U oblasti zaštite okoliša planirano je donošenje i provedba zakona i zakonskih propisa iz oblasti zaštite okoliša, kontrola trošenja dodijeljenih namjenskih sredstava po projektima zaštite okoliša, izdavanje dozvola za korištenje okoliša iz svoje nadležnosti, rukovođenje Sistemom za praćenje i kontrolu kvaliteta zraka na području Tuzlanskog kantona, nadzor nad provođenjem kantonalnih zakona i drugih zakonskih propisa iz oblasti zaštite okoliša. Krajnji rezultat koji se očekuje

sprovedbom aktivnosti u oblasti zaštite okoline je odgovorno i zakonito upravljanje otpadom i medicinskim otpadom, unaprijeđeno stanje okoline u široj društvenoj zajednici, pojačana svijest o neophodnosti brige o prirodi, vodi, zraku kod svih dobnih skupina, pojačana energetska efikasnost u svim društvenim sferama.

Najznačajniji aganžman koji će zahtijevati uključivanje svih raspoloživih kadrovskih i stručnih kapaciteta, i saradnju sa nizom organa i institucija na svim nivoima, bit će ispunjavanje brojnih obaveza u oblasti zaštite okoliša u procesu Evropskih integracija.

3.4 Oblast privrede

U okviru Programa industrije, energetike i rudarstva planirano je obezbijediti povoljan poslovni ambijent i dobre uslove privređivanja privrednih društava kroz: povećanje zaposlenosti, fizičkog obima proizvodnje, iskorištenosti kapaciteta, izvoza, investicija, povećanje ekonomskih rezultata u privrednim društvima resorne oblasti, jačati mala i srednja preduzeća poticajnim mjerama, saradnja sa gradovima i općinama na razvoju poslovno-industrijskih zona, predlaganje Vladi programa za pomoć putem subvencija, nadzor utroška odobrenih sredstava i nadzor sprovođenja procesa privatizacije preduzeća, donošenje Zakona o poduzetničkoj infrastrukturi Tuzlanskog kantona, sprovođenje zakona iz oblasti rudarstva i energetike shodno nadležnostima, podizanje kvaliteta i odgovornosti upravljanja državnim kapitalom u privrednim društvima sa većinskim državnim kapitalom, povećati broj ugovora o koncesijama i stepen naplativosti, restrukturiranje i razvoj energetskog sektora, upravljanje prirodnim resursima na kantonalnom nivou, nadzor sprovođenja procesa privatizacije, povećanje zaposlenosti i fizičkog obima proizvodnje. Predložene aktivnosti se odnose na izradu informacija, izvještaja, analiza, praćenje poslovanja privrednih društava, predlaganje mjera i sl. aktivnosti, nadzor nad radom privrednih društava sa većinskim državnim kapitalom putem nadzornih odbora, provođenje postupaka javnih nabavki, izrada budžetskih dokumenata, realizacija sredstava odobrenog budžeta kroz trezorsko poslovanje, provođenje upravnog postupka, izrada prijedloga zakona i podzakonskih akata iz nadležnosti sektora izdavanje odobrenja za izvođenje detaljnih geoloških istraživanja, izdavanje dozvola za eksploataciju min. sirovina, revizija elaborata o klasifikaciji, kategorizaciji i preračunu rezervi mineralnih sirovina, izdavanje rješenja kojim se potvrđuju količine i kvalitet mineralnih sirovina, izdavanje rješenja za izvođenje radova po rudarskom projektu, izdavanje rješenja za upotrebu izgrađenih rudarskih objekata, postrojenja i uređaja, provođenje drugostepenih postupaka i izrada odgovora na žalbe i tužbe, zaključivanje novih koncesionih ugovora i nadzor nad izvršenjem zaključenih koncesionih ugovora, izgradnja novih istražno eksploatacionih bušotina na solnom ležištu "Tetima" kao i stvaranje uslova za siguran transport, obavljanje arhivskog poslovanja, priprema raznih materijala i slično.

Odjeljenje za razvoj realizuje poslove iz nadležnosti Ministarstva koji se odnose naročito na koordinaciju poslova razvojnog planiranja i upravljanja razvojem u Kantonu, te realizaciju razvojnih planova na nivou kantonalne administracije, prezentaciju mogućnosti potencijalnim ulagačima u privredni razvoj Kantona, predlaganje razvojnih programa i projekata i implementiranje projekata od značaja za Kanton, koordinaciju pripreme i izrade kantonalnih razvojnih strategija, koordinira razradu i implementaciju projekata identifikovanih u Strategiji razvoja Tuzlanskog kantona putem saradnje sa kantonalnim organima uprave, drugim kantonima i jedinicama lokalne samouprave u sastavu Kantona, koordinaciju procesa monitoringa, evaluacije i izvještavanja o realizaciji Strategije razvoja Tuzlanskog kantona i vođenje javno dostupne baze podataka za praćenje implementacije strateških dokumenata Kantona, izradu Programa javnih investicija Kantona (u daljem tekstu: PJI) kao i izvještaja o njegovoj realizaciji, osiguranje usklađenosti budžetskog planiranja i PJI sa razvojnim prioritetima definiranim u usvojenim strateškim dokumentima, koordinaciju poslova iz

oblasti razvojnog planiranja i upravljanja razvojem u procesu evropskih integracija, pripremu i izradu izvještaja o provođenju Zakona o javno-privatnom partnerstvu (u daljem tekstu: JPP) na nivou Kantona, uspostavljanje, vođenje i javno objavljivanje Registra ugovora JPP-a, pripremu i objavljivanje zbirnog pregleda potencijalnih projekata JPP-a, te praćenje izrade trogodišnjih i godišnjih planova potencijalnih projekata JPP-a, organizaciju programa edukacije iz oblasti JPP-a za javna tijela i članove radnih tijela, te vršenje drugih poslova iz nadležnosti Ministarstva u skladu sa zakonom.

Odjeljenje za poduzetništvo i obrt učestvuje u sprovođenju programa rada ministarstva, obezbjeđuje zakonito, efikasno, potpuno i racionalno obavljanje zadataka iz oblasti poduzetništva i obrta, učestvuje u donošenju i realizaciji Odluke o utvrđivanju programa, uslova, kriterija i postupka za raspodjelu sredstava Budžeta Tuzlanskog kantona sa pozicije «Podrška razvoju Kantona», učestvuje u izradi Nacrta i prijedloga Zakona o poduzetničkoj infrastrukturi. Kada je riječ o tematskom dijelu Odjeljenje za poduzetništvo i obrt izrađuje Izvještaj o radu ministarstva, priprema informaciju o stanju obrta na području TK sa pravicima razvoja obrta, priprema informaciju o stanju u malim i srednjim poduzećima na području Tuzlanskog kantona sa prijedlogom smjernica rada za naredni period, informiše Vladu o radu Garantnog fonda Udruženja za razvoj NERDA, priprema Izvještaj o ažuriranim poticajima u okviru liste investicionih poticaja ministarstava, samostalnih uprava i upravnih organizacija Tuzlanskog kantona, priprema Informaciju o efektima ulaganja iz Budžeta Tuzlanskog kantona sa budžetske pozicije “Podrška razvoju kantona” Programom „Unapređenje informisanosti privrednih subjekata i obrta“ vodit će se aktivnosti vezane za uspostavljeni Info pult na domeni mrp.tk.gov.ba koji omogućava svim općinama/gradovima na području kantona da predstave svoje komparativne prednosti i istaknu ih na jednom mjestu, a postojećim privrednicima i obrtnicima, te svima onima koji žele da pokrenu vlastiti biznis, dostupne sve relevantne informacije o pokretanju ili razvoju poslovne aktivnosti, odnosno o investiranju u ciljnom području. U okviru Programa „Jačanje internih upravljačkih kapaciteta privrednih subjekata i obrta“ realizirati će se edukacije podrške uvođenju standarda kvaliteta (certifikacija). Putem Programa promocije poduzetništva radit će se medijska promocija, sajmovi, skupovi, konferencije, također će se izvršiti i evaluacija efekata dodijeljenih finansijskih poticaja, ažurirat će se lista poticaja svih ministarstava i uprava dva puta godišnje, nastavit će se sa realizacijom aftercare posjeta preduzećima sa stranim kapitalom kako bi se sagledali problemi i prepreke i stvorili bolji uslovi za poslovanje.

3.5 Oblast poljoprivrede

U oblasti poljoprivrede planiraju se aktivnosti provođenja procedura u skladu s zakonom i internim procedurama, cijepljenje životinja protiv zaraznih bolesti, dijagnostika bolesti, eutanazija životinja, naknada šteta, ulaganja sredstava novčane podrške i sredstava od promjene namjene poljoprivrednog zemljišta u skladu sa programima ulaganja koji se donose za svaku budžetsku godinu, na osnovu navedenih propisa vezanih za navedenu oblast.

U cilju osiguranja potrebnih količina vode, a u vezi Programa ulaganja sredstava vodnih naknada u oblast vodoprivrede, prije svega za stanovništvo i industriju, planirane su aktivnosti zaštite kvaliteta voda i smanjenja štete od štetnog djelovanja voda, planirano je finansiranje, odnosno sufinansiranje projekata od značaja za Kanton i od gradskog, odnosno općinskog značaja, prema dostavljenim prioritetima od strane Grada, odnosno općina. Federalnim Zakonom o vodama utvrđena je raspodjela prihoda od prikupljene opće vodne naknade i posebnih vodnih naknada, kao i prihoda prikupljenih na osnovu zakupa javnog vodnog dobra na površinskim vodama I. kategorije na području Kantona, u sljedećem omjeru: nadležnoj agenciji za vode 40%, u korist budžeta kantona 45% i u korist Fonda za zaštitu okoliša Federacije 15 %. Prema članu 178. federalnog Zakona o vodama, prihodi od opće i posebnih vodnih naknada koji pripadaju Kantonu, koriste se za sufinansiranje izgradnje i održavanja

vodnih objekata iz člana 14. Zakona - zaštitne objekte, objekte za odvodnjavanje, objekte za iskorištavanje voda, te objekte za zaštitu voda od zagađivanja, kao i ostale aktivnosti vezane za poslove upravljanja vodama – izrada tehničke dokumentacije i dr, u skladu sa godišnjim planom i programom kantonalnog ministarstva nadležnog za vode. Programom ulaganja sredstava vodnih naknada u oblast vodoprivrede, koji, u skladu sa federalnim i kantonalnim Zakonom o vodama, Zakonom o ministarstvima i drugim organima uprave Tuzlanskog kantona i Zakonom o izvršenju budžeta Tuzlanskog kantona za tekuću godinu, donosi Ministarstvo, na koji saglasnost daje Vlada Tuzlanskog kantona i koji se objavljuje u Službenim novinama Tuzlanskog kantona, planiraju se prihodi vodnih naknada na osnovu analize ostvarenih prihoda u prethodnom periodu, kao i ulaganja sredstava u projekte i aktivnosti u skladu sa Zakonom o vodama. Ulaganja sredstava opće i posebnih vodnih naknada planiraju su za realiziranje projekata i aktivnosti od značaja za Kanton, te za izgradnju i rekonstrukciju vodnih objekata, kao i za izradu tehničke dokumentacije u dijelu upravljanja vodama za vodne objekte od gradskog, odnosno općinskog značaja, u cilju osiguranja potrebnih količina vode prije svega za stanovništvo i industriju, zaštite kvaliteta voda i smanjenja štete od štetnog djelovanja voda. Raspodjela raspoloživih sredstava za projekte od gradskog, odnosno općinskog značaja vrši se na osnovu iskazanih prioriteta od strane gradova, odnosno općina, dostavljenih na zahtjev Ministarstva poljoprivrede, šumarstva i vodoprivrede, uz analizu ostvarenih prihoda i ulaganja sredstava vodnih naknada u prethodnim godinama, budžeta gradova, odnosno općina, planiranjem finansiranja ili sufinansiranja prioritetnih projekata koji su u fazi realizacije (ranije započeti), koje sufinansiraju donatori, kreditori ili drugi subjekti, koji postižu najveće efekte na području gdje se realizuju, te projekata koji imaju veći stepen vlastitog učešća. U godišnje iznose namjenskih sredstava vodnih naknada, pored planiranog prihoda sredstava vodnih naknada za naznačenu godinu, uključeni su i iznosi planiranih neutrošenih sredstava iz prethodne godine.

3.6 Oblast trgovine i saobraćaja

Ciljevi u oblasti saobraćaja na području Kantona u narednom periodu su stvaranje uslova za kvalitetan, bezbjedan i pristupačan javni prevoz na području Tuzlanskog kantona. Operativni ciljevi:

1. Jačanje konkurentnosti preduzeća iz oblasti saobraćaja, stvaranje boljeg poslovnog ambijenta kroz eliminisanje nelegalnog prijevoza, edukacije učesnika u drumskom saobraćaju u cilju povećanja bezbjednosti. Cilj je i podizanje nivoa tehničke bezbjednosti saobraćajnica, te realizacija plana unapređenja rada Međunarodnog aerodroma. Ministarstvo će ovaj cilj ostvariti sprovođenjem zakona i uspostavljanjem efikasnog, ekonomičnog i bezbjednog odvijanja linijskog prijevoza putnika na području Tuzlanskog kantona, te primjenom novog Kantonalnog daljinara i minimalnih vremena vožnje,
2. Realizacija Zaključaka Vlade Tuzlanskog kantona u vezi sa suzbijanjem nelegalnog rada u oblasti prijevoza na području Tuzlanskog kantona kroz provođenje pojačanih kontrola od strane nadležnih organa. Nosioci aktivnosti, Ministarstvo trgovine, turizma i saobraćaja, Kantonalna uprava za inspeksijske poslove TK i Ministarstvo unutrašnjih poslova TK, će sve aktivnosti provoditi sa ciljem eliminisanja bespravnog prijevoza putnika i robe na području Tuzlanskog kantona, a u skladu sa Zaključkom Vlade Kantona kroz sprovođenje Operativnog plana mjera,
3. Sprovođenje nadzora i kontrole rada stanica tehničkog pregleda na području Tuzlanskog kantona,
4. Izrada Programa utroška namjenskih sredstava uplaćenih na osnovu naknada za obavljene tehničke preglede vozila,
5. Sprovođenje mjera za poboljšanje rada Javnog preduzeća „Međunarodni aerodrom Tuzla” doo i realizacija projekta Regionalni Cargo centar sa Airparkom.

U okviru Programa trgovine i turizma planirano je:

1. Stvaranje jedinstvene i uvezane turističke ponude, te unapređenje identifikovanih ključnih atributa Tuzlanskog kantona i njegovih pojedinih područja,
2. Utvrđivanje konkurentnosti i dimenzije kvaliteta turističke usluge Tuzlanskog kantona,
3. Edukacija i podizanje nivoa kvaliteta usluge ugostiteljskog sektora,
4. Akcija "Kupujmo domaće"- aktivnosti na jačanju domaće proizvodnje, jačanje kvaliteta trgovinskih usluga, zaštita potrošača i uređenje tržišta,
5. Podizanje svijesti potrošača o pravima koja proizilaze iz Zakona o zaštiti potrošača u Bosni i Hercegovini.

Ministarstvo će nastaviti podsticati i promovirati kupovinu domaćih proizvoda, odnosno provoditi permanentne aktivnosti na podizanju svijesti građana o značaju kupovine i potrošnje domaćih proizvoda kroz program AP „Kupujmo domaće”, pratit ćemo ponašanje velikih trgovačkih subjekata u cilju unapređenja usluga i kvaliteta trgovine, pratiti stanje u oblasti cijena i snabdjevenosti tržišta osnovnim životnim namirnicama, te poduzimati mjere kako ne bi došlo do poremećaja na tržištu; intenzivirati saradnju sa udruženjima potrošača, udruženjima trgovaca i drugim udruženjima u ovoj oblasti. Ministarstvo će nastaviti voditi aktivnosti na unapređenju turističkih potencijala i resursa te stavljanja istih u funkciju turizma, kako bismo stvorili jedinstvenu i uvezanu turističku ponudu.

3.7 Oblast obrazovanja i nauke

Programska orijentacija u oblasti obrazovanja zasniva se na već utvrđenoj strategiji koja prvenstveno podrazumijeva uvođenje savremenih obrazovnih tehnologija, nastavnih planova i programa, elastičnog sistema permanentnog (cjeloživotnog) obrazovanja sa ciljem da diplome naših obrazovnih ustanova budu evropski, odnosno svjetski priznate.

U oblasti obrazovanja i nauke potrebno je kontinuirano pratiti primjenu Zakona o osnovnom odgoju i obrazovanju („Službene novine Tuzlanskog kantona“, broj: 9/15, 6/16, 14/18, 14/19, 6/20, 11/20, 8/21, 11/21, 22/21, 5/22, 10/22, 11/22, 26/22 Sl. Novine FBiH -odluka US i 39/23 Sl.novine FBiH - odluka US, “Službene novine Tuzlanskog kantona”, broj: 9/23), Zakona o srednjem obrazovanju i odgoju („Službene novine Tuzlanskog kantona“, broj: 17/11, 9/15, 6/16, 14/18, 14/19, 6/20, 11/20, 11/21, 22/21, Sl. Novine FBiH br. 19/2022 - odluka US, 5/22, 10/22, 11/22 i 9/23), Zakona o predškolskom odgoju i obrazovanju („Službene novine Tuzlanskog kantona“, broj: 12/09, 8/11, 10/13, 8/18, 5/22), Zakona o visokom obrazovanju („Službene novine Tuzlanskog kantona“, broj: 7/16, 10/16, 5/17, 15/17, 15/19, 9/20, 17/21, 21/21, 5/22, 11/22 i 16/22), Zakona o naučnoistraživačkom radu („Službene novine Tuzlanskog kantona“, broj: 14/17, 8/21 i 16/22), Nostrifikacija i ekvivalencija inostranih obrazovnih isprava („Službene novine Tuzlanskog kantona“, broj: 11/11 i 8/18), Zakona o obrazovanju odraslih („Službene novine Tuzlanskog kantona“, broj: 9/15 i 5/22).

Resorno ministarstvo kroz svoje programe za cilj ima pružiti pravovremenu i kvalitetnu tehničku podršku svim ustanovama iz oblasti obrazovanja, zatim putem finansijske podrške poboljšati učenički i studentski standard, povećati broj projekata iz oblasti naučnoistraživačkog rada, stipendiranjem stimulisati učenike za odabir deficitarnih zanimanja u srednjim školama, povećati broj djece koja su obuhvaćena predškolskim odgojem i obrazovanjem.

U cilju realizacije zacrtanih aktivnosti neophodno je značajno podići nivo kapitalnih ulaganja u obrazovanju, prvenstveno u opremu školskih kabineta, kompjuterizaciju, uvezivanje u jedinstven informacioni sistem i drugo. Značajan dio sredstava potrebnih za to može se obezbijediti racionalizacijom obrazovnog sistema. Posebnu ulogu će imati aktivnosti međunarodne zajednice na modernizaciji obrazovanja u BiH koje su u toku i koje se provode u šest osnovnih segmenata:

1. Pristup obrazovanju i nediskriminiranje;
2. Kvalitet i modernizacija osnovnog i općeg srednjeg obrazovanja;
3. Kvalitet i modernizacija stručnog obrazovanja;
4. Kvalitet i modernizacija visokog obrazovanja;
5. Finansiranje i menadžment u obrazovanju i
6. Reforma legislative u obrazovanju.

3.8 Oblast kulture, sporta i mladih

U okviru ove oblasti planirano je:

1. Obezbjedenje primjene najviših standarda ljudskih prava i sloboda utvrđenih međunarodnim aktima, ustavima i zakonima iz nadležnosti resornog ministarstva,
2. Praćenje i razvoj djelatnosti kulture (muzejske, arhivske, bibliotečke, izdavačke, pozorišne, muzičke, likovne, filmske i druge djelatnosti kulture),
3. Zaštita i korištenje kulturno-historijskog naslijeđa, utvrđivanje standarda i normativa za obavljanje djelatnosti u oblasti kulture,
4. Vođenje registra ustanova kulture i drugih pravnih i fizičkih lica koja obavljaju djelatnost iz oblasti kulture, praćenje stanja i poboljšanja obavljanja djelatnosti iz oblasti tehničke kulture,
5. Praćenje i podržavanje sportista i sportskih udruženja od interesa za Kanton,
6. Vođenje registra sportskih i pravnih subjekata koji obavljaju djelatnost iz oblasti sporta, vođenje baze podataka ustanova kulture, sporta i informisanja, kao i drugih pravnih i fizičkih lica, nad čijim radom nadzor vrši resorno ministarstvo,
7. Nadzor nad zakonitošću rada ustanova i drugih pravnih i fizičkih lica iz oblasti kulture, sporta i mladih.

Također Skupština Tuzlanskog kantona je usvojila Strategiju prema mladima Tuzlanskog kantona za period 2020.-2024. godina. Navedeni dokument je temeljni iskaz društveno-političke vizije položaja mladih u Tuzlanskom kantonu. Aktivnosti koje su usmjerene na unapređenje mladih i koje se realizuju sa mladim i/ili za mlade u nadležnosti su različitih institucija, te je potreban međuresorni i međusektorski pristup tokom njihovog planiranja i implementacije. U tom kontekstu, Strategija pruža platformu za operacionalizaciju multisektorske i multiresorne saradnje u procesu planiranja i praćenja politike prema mladima Tuzlanskog kantona. Strategijom se utvrđuju starteški i prioritetni ciljevi te mjere (projekti) koji trebaju doprinijeti izgradnji obrazovnih, ekonomskih, socijalnih, kulturnih i drugih poslova neophodnih za unapređenje položaja mladih u Tuzlanskom kantonu.

3.9 Oblast zdravstva

Vlada Tuzlanskog kantona u oblasti zdravstva planira tokom 2023. godine aktivnosti usmjeriti na prioritetne zadatke predviđene Programom rada Vlade, odnosno Skupštine Kantona za tekuću godinu, a nastaviti će se i aktivnosti na implementaciji zakona i provedbenih propisa iz ove oblasti, sa ciljem unapređenja stanja u sistemu zdravstvene zaštite. Ministarstvo zdravstva Tuzlanskog kantona je svojim strateškim ciljevima usmjereno na prevenciju i unapređenje zdravstvenog stanja stanovništva, osiguranje dostupnosti i efikasnosti zdravstvene zaštite, te realizaciji mjera za osiguranje i provođenje zdravstvene zaštite od interesa za Tuzlanski kanton, uslova koji direktno ili indirektno utiču na zdravlje, tehnička, materijalna i kadrovska opremljenost primarne i sekundarne zdravstvene zaštite na području Tuzlanskog kantona, unapređenje zdravstvene zaštite i javnog zdravstva.

Operativni ciljevi Ministarstva zdravstva Tuzlanskog kantona su potpuna i kvalitetna podrška realizaciji programa rada u Ministarstvu zdravstva Tuzlanskog kantona, uz angažovanje ljudskih i

materijalnih resursa sa kojima ovo ministarstvo raspolaže, kao i realizacija svih aktivnosti predviđenih programom rada.

3.10 Oblast boračkih pitanja

Sadašnje stanje u ovoj oblasti se ne može gledati odvojeno od stanja u kojem se nalazi cjelokupna Bosna i Hercegovina. Vlada Kantona će svoje težište aktivnosti i razvoja usmjeriti na realizaciju započelih i neophodnih novih predviđenih projekata, koji se odnose na ukupno ostvarivanje utvrđenih prava porodica šehida i poginulih boraca, ratnih vojnih invalida i demobilisanih boraca na području Kantona.

U cilju je realizacija prioriternih projekata kojim se planira postići što veći stepen u kvalitetu rješavanja potreba korisnika boračko invalidske zaštite i time poboljšati materijalni položaj korisnika boračko invalidske zaštite.

3.11 Oblast za rad i socijalnu politiku

U oblasti rada, socijalne politike, raseljenih lica i izbjeglica Tuzlanskog kantona realizovat će se tri osnovne programske orijentacije i to:

1. Program socijalne, porodične i dječije zaštite i zaštite civilnih žrtava rata;
2. Program zapošljavanja;
3. Podrška povratku prognanih i raseljenih lica

Realizaciju prvog cilja moguće je ostvariti kroz aktivnosti oko praćenja sprovođenja propisa koji regulišu navedenu oblast, i to:

1. Zakona o osnovama socijalne zaštite, zaštite civilnih žrtava rata i zaštite porodice sa djecom („Službene novine TK“, br: 5/12,7/14, 11/15,13/16 i 4/18, 12/20, 22/21, 05/22, 08/22, 10/22, 14/22 i 19/22), Zakona o Hraniteljstvu u Federaciji BiH („Službene novine Federacije BiH“ broj: 19/17 i 52/22), propisnih prava i mjera, kao i jačanja kapaciteta u ustanovama socijalne zaštite,
2. Sprovođenjem stručnog nadzora nad radom ustanova i organizacija,
3. Praćenjem i podsticanjem realizacije Zakonom propisanih obaveza osnivača Centara za socijalni rad,
4. Nastavak aktivnosti oko izrade standarda i normativa za socijalnu i dječiju zaštitu,
5. Nastavaka aktivnosti u okviru procesa reforme socijalne zaštite,
6. Interresorno djelovanje u realizaciji programa i akcionih planova u prevenciji socio-patoloških pojava.

Pravni osnov za realizaciju Programa zapošljavanja definisan je Zakonom o posredovanju u zapošljavanju i socijalnoj sigurnosti nezaposlenih osoba („Službene novine FBiH“, broj: 55/00, 41/01, 22/05 i 9/08) i Akcionim planom rješavanja problema Roma u oblastima zapošljavanja, stambenog zbrinjavanja i zdravstvene zaštite BiH. Aktivne mjere utvrđene Programom zapošljavanja provoditi će se kroz različite oblike podrške u zapošljavanju, samozapošljavanju, pripremi za tržište rada, te stručnom usavršavanju i osposobljavanju, omogućavanjem jednakog pristupa za sve na tržištu rada i promoviranjem rodne ravnopravnosti. Povećanje zaposlenosti i kreiranje novih boljih radnih mjesta moguće je ostvariti poboljšanjem usklađenosti između ponude i potražnje na tržištu rada i smanjenjem strukturalne nezaposlenosti kroz podršku posebnim programima smanjenja dugoročne nezaposlenosti radi smanjenja perioda čekanja na posao kroz posebne programe zapošljavanja.

Program Podrške povratku prognanih i raseljenih lica se većim dijelom realizira temeljem Zakona o raseljenim osobama i povratnicima u Federaciji Bosne i Hercegovine i izbjeglicama iz Bosne i

Hercegovine („Službene novine FBiH“ 15/05), članak 11. stav 1. tačka 6. i članak 11. stav 2. i Zakona o raseljenim osobama i povratnicima u Tuzlanski kanton i izbjeglicama iz Bosne i Hercegovine (Službene novine TK 2/06 i 15/11). Odjeljenje za zbrinjavanje prognanih osoba i izbjeglica, povratak i repatrijaciju, svoje programske aktivnosti, u 2023. godini, bazira na planu rada Ministarstva u okviru Budžetske pozicije „Podrška povratku prognanih lica“ odabirom korisnika i dodjelom sredstava povratnicima i raseljenim licima i Programom o utvrđivanju uslova, kriterija i postupaka za raspodjelu sredstava u Budžetu Tuzlanskog kantona za 2023. godinu – Materijalno zbrinjavanje socijalno ugroženih lica. U sklopu podrške povratku, u planu je realizacija programa/projekata pomoći na ime održivog povratka, hitne intervencije na infrastrukturnim objektima u povratničkim naseljima i stambenog zbrinjavanja raseljenih lica smještenih u KC na području Tuzlanskog kantona kroz projekat CEB II „Zatvaranje kolektivnih centara i alternativnih smještaja“. Za zbrinjavanje raseljenih lica, planirane su aktivnosti na subvenciji troškova električne energije i nabavku ogrjeva licima koja su smještena u kolektivnim centrima, kao i subvencioniranje zdravstvenog osiguranja i naknade za troškove dženaza/sahrana.

3.12 Oblast finansija

U oblasti finansija nastavit će se aktivnosti na unapređenju pravnog okvira u oblasti javnih finansija, efikasno upravljanje javnim finansijama, praćenje, analiza, kontrola i konsolidacija utroška budžetskih sredstava, provođenje sistema upravljanja javnim sredstvima putem izvršavanja budžeta koji se zasniva na načelu zakonitosti, efikasnosti, ekonomičnosti i transparentnosti, vođenje jedinstvene računovodstvene politike za budžetske korisnike u okviru JRT-a Kantona, izvršavanje budžeta prema prioritetima, unos obaveza i realizacija platnih transakcija, sačinjavanje zakonskih izvještaja i godišnjeg obračuna u zakonskim rokovima, izmirenje obaveza prema rokovima dospijeca, praćenje naplate potraživanja i namjenskog korištenja budžetskih sredstava.

Izmirenje obaveza Kantona po kreditima u rokovima utvrđenim ugovorima, obezbjeđenje kvalitetnih dodatnih izvora za finansiranje projekata od interesa za Tuzlanski Kanton, praćenje naplate budžetskih sredstava plasiranih putem kreditnih linija, kontinuirani su poslovi u oblasti finansija i u narednom periodu. Aktivnosti budžetske kontrole odvijati će se u skladu sa planiranim aktivnostima, prema utvrđenom Pravilniku o načinu rada budžetske inspekcije, te će se vršiti kontrola postupanja budžetskih korisnika po preporukama datim u konačnom revizorskom izvještaju. U narednom periodu nastavit će se saradnja sa: Svjetskom bankom, MMF-om, OSCE-om, Federalnim ministarstvom finansija-financija, Poreznom upravom, bankama, korisnicima budžeta i dr.

4 POLITIKA PRIHODA ZA NIVO TUZLANSKOG KANTONA

Srednjoročne projekcije javnih prihoda u Federaciji BiH prate pozitivna makroekonomska očekivanja u kretanju onih agregata sa kojim su u značajnoj korelaciji. Kod nekih stavki, u cilju očuvanja fiskalne discipline, već unutar osnovnog scenarija uključeni su i procijenjeni efekti pojedinih visokih rizika po ostvarenje makroekonomskih prognoza. Projekcije su usko vezane za pretpostavljenu brzinu oporavka ekonomije u postpandemijskom periodu, ali i sa najnovijim negativnim dešavanjima u Ukrajini, te na Bliskom istoku, koja su se odrazila na cjelokupnu ekonomiju. Obzirom na krajnju nepredvidivost mogućih budućih šokova, posebno kada je riječ o stanju inflacije, moguće su značajne promjene u krajnjem ishodu makroekonomskih pretpostavki, pa tako i projekcija javnih prihoda.

Srednjoročne projekcije prihoda za period 2025.-2027. godina prate pozitivne makroekonomske prognoze za navedeni period, ali istovremeno zadržavajući određeni nivo opreznosti i konzervativnosti u procjenama.

Tabela 5. Osnovni scenari, projekcija prihoda od indirektnih poreza (2025-2027)

Vrsta prihoda (neto)	u mil KM					Projektirana stopa rasta			
	Izvršenje	Projekcija				2024	2025	2026	2027
		2023	2024	2025	2026				
PDV	5.586,6	6.146,9	6.399,9	6.622,6	6.886,6	10,0%	3,6%	4,0%	4,0%
Akcize	1.604,0	1.782,3	1.846,5	1.916,4	1.988,4	11,1%	3,6%	3,8%	3,8%
Carine	506,7	542,3	575,4	623,2	669,9	7,0%	6,1%	8,3%	7,5%
Putarina	677,7	725,9	746,2	768,6	792,4	7,1%	2,8%	3,0%	3,1%
Ostalo	59,5	54,9	54,9	54,9	54,9	7,7%	0,0%	0,0%	0,0%
UKUPNO	8.434,5	9.252,3	9.589,9	9.985,6	10.392,2	9,7%	3,6%	4,1%	4,1%
Namjenska putarina (*)	-425,5	-453,7	-466,4	-480,4	-495,2	7,1%	2,8%	3,0%	3,1%
SREDSTVA ZA RASPODJELU	8.011,0	8.798,6	9.123,5	9.505,3	9.897,0	9,8%	3,7%	4,2%	4,1%

Izvor: Odjeljenje za makroekonomsku analizu BiH, april 2024. godina

Kada je riječ o projekcijama prihoda od indirektnih poreza, iste su bazirane na srednjoročnom Planu naplate ukupnih prihoda na Jedinstvenom računu, preuzetom od strane Odjeljenja za makroekonomsku analizu Upravnog odbora Uprave za indirektno oporezivanje (OMA) iz aprila 2024. godine. Na osnovu srednjoročnih kretanja krajnje potrošnje izvršena je procjena učešća Federacije BiH u međuentitetskoj raspodjeli, dok je projekcija raspoloživog dijela ovih prihoda za raspodjelu korisnicima Federacije BiH, po godinama, zasnovana i na planu otplate vanjskog duga u periodu 2025-2027. godina.

Svaki neplanirani događaj u 2024. godini, koji se u značajnoj mjeri može odraziti na pretpostavljene iznose javnih prihoda, eventualno će dovesti i do vanrednog revidiranja projekcija prihoda.

Zakonom o pripadnosti javnih prihoda u Federaciji BiH („Službene novine Federacije BiH“ broj: 22/06, 43/08, 22/09, 35/14, 94/15 i 17/22) je detaljno definisana raspodjela prihoda od indirektnih poreza između Federacije, kantona, jedinica lokalne samouprave i direkcije za ceste.

Projekcije prihoda za Bosnu i Hercegovinu u periodu 2024-2027 dostupne su u Tabeli 6. Kako bi se osigurala uporedivost projektiranih i naplaćenih prihoda od indirektnih poreza, projekcije prihoda od indirektnih poreza prikazane su na gotovinskoj osnovi u skladu sa izvještajima UIO o naplati po vrstama prihoda.

U narednim tabelarnim pregledima daju se projekcije indirektnih i direktnih poreza za nivo Tuzlanskog kantona za period 2025-2027. godina dostavljenih od strane Federalnog ministarstva finansija Sarajeva.

Projekcije prihoda sa Jedinstvenog računa trezora za nivo Tuzlanskog kantona u narednom trogodišnjem periodu su sljedeće:

Tabela 6. – Projekcije prihoda sa Jedinstvenog računa za Tuzlanski kanton

Indirektni porezi (KM)	Projekcija 2025	Projekcija 2026	Projekcija 2027
Tuzlanski kanton ukupno (I + II + III)	485.635.210	526.638.797	561.700.086
I Kanton	396.947.154	430.462.552	459.120.850
II Gradovi/općine TK ukupno	69.834.345	75.730.661	80.772.475
III JU Direkcija regionalnih cesta Tuzlanskog kantona	18.853.711	20.445.584	21.806.761

Izvor: Sektor za poreznu politiku i javne prihode Federalnog ministarstva finansija

Raspodjela prihoda od indirektnih poreza sa Jedinstvenog računa za 2025. godinu za nivo Tuzlanskog kantona očekuje se u iznosu od 485.635.210,00 KM, od čega se na Kanton odnosi iznos od 396.947.154,00 KM, za gradove/općine iznos od 69.834.345,00 KM i JU Direkciju regionalnih cesta Tuzlanskog kantona iznos od 18.853.711,00 KM.

Porez na dobit preduzeća, izuzev banaka i drugih finansijskih organizacija, predstavlja u cijelosti prihod Kantona, i u narednom trogodišnjem periodu projicira se u sljedećim iznosima:

Tabela 7. – Projekcije prihoda od poreza na dobit

Porez na dobit (KM)	Projekcija 2025	Projekcija 2026	Projekcija 2027
Tuzlanski kanton	93.878.392	97.782.904	101.857.631

Izvor: Sektor za poreznu politiku i javne prihode Federalnog ministarstva finansija

Projekcije se temelje i na makroekonomskim pretpostavkama, preuzetim od Direkcije za ekonomsko planiranje (DEP) iz marta 2024. godine.¹³

Projekcije prihoda od poreza na dohodak, uključujući zaostale obaveze po osnovu poreza na plaće, za nivo kantona su sljedeće:

Tabela 8. – Projekcije prihoda od poreza na dohodak

Porez na dohodak (KM)	Projekcija 2025.	Projekcija 2026.	Projekcija 2027.
Tuzlanski kanton ukupno (I + II)	133.908.815	145.834.161	159.058.344
I Kanton	81.244.427	88.479.708	96.503.013
II Gradovi/općine TK ukupno	52.664.386	57.354.450	62.555.328

Izvor: Sektor za poreznu politiku i javne prihode Federalnog ministarstva finansija

¹³ Revidirane projekcije prihoda za 2024. godinu i projekcije za period 2025-2027. godina, Fedearlno ministarstvo finansija, Sarajevo, maj 2024. godine;

4.1 Projekcije prihoda za gradove/općine i vanbudžetske fondove

Raspodjela prihoda od indirektnih poreza sa Jedinstvenog računa za gradove/općine Tuzlanskog kantona očekuje se u sljedećim iznosima za period 2025.-2027. godina:

Tabela 9. – Pojkcije prihoda sa Jedinstvenog računa za gradove/općine TK u KM

Gradovi/Općine TK	Projekcija 2025.	Projekcija 2026.	Projekcija 2027.
BANOVIĆI	3.314.842,00	3.594.724,00	3.834.044,00
GRAČANICA	6.486.029,00	7.033.663,00	7.501.933,00
GRADAČAC	6.374.696,00	6.912.930,00	7.373.162,00
KALESIJA	5.387.067,00	5.841.913,00	6.230.841,00
KLADANJ	2.000.398,00	2.169.297,00	2.313.719,00
ČELIĆ	1.637.668,00	1.775.941,00	1.894.176,00
LUKAVAC	6.758.973,00	7.329.653,00	7.817.629,00
SREBRENİK	6.629.684,00	7.189.447,00	7.668.089,00
TUZLA	17.367.904,00	18.834.326,00	20.088.233,00
ŽIVINICE	9.499.195,00	10.301.239,00	10.987.050,00
DOBOJ ISTOK	1.612.529,00	1.748.679,00	1.865.099,00
SAPNA	1.684.356,00	1.826.571,00	1.948.176,00
TEOČAK	1.081.005,00	1.172.277,00	1.250.322,00
UKUPNO	69.834.346,00	75.730.660,00	80.772.473,00

Izvor: Sektor za poreznu politiku i javne prihode Federalnog ministarstva finansija

Prihodi od poreza na dohodak na nivou gradova/općina TK za period 2025.-2027. godina projiciraju se kako slijedi:

Tabela 10. – Projekcije poreza na dohodak za općine TK u KM

Gradovi/općine TK	Projekcije 2025.	Projekcije 2026.	Projekcije 2027.
BANOVIĆI	2.612.813,00	2.845.499,00	3.103.528,00
GRAČANICA	4.843.284,00	5.274.606,00	5.752.905,00
GRADAČAC	3.596.294,00	3.916.565,00	4.271.718,00
KALESIJA	2.212.385,00	2.409.411,00	2.627.895,00
KLADANJ	1.660.359,00	1.808.223,00	1.972.192,00
ČELIĆ	863.970,00	940.911,00	1.026.232,00
LUKAVAC	5.604.247,00	6.103.337,00	6.656.785,00
SREBRENİK	3.012.250,00	3.280.508,00	3.577.983,00
TUZLA	19.629.096,00	21.377.179,00	23.315.653,00
ŽIVINICE	5.318.179,00	5.791.793,00	6.316.990,00
DOBOJ ISTOK	1.944.027,00	2.117.154,00	2.309.137,00
SAPNA	746.881,00	813.395,00	887.153,00
TEOČAK	620.601,00	675.869,00	737.157,00
UKUPNO	52.664.386,00	57.354.450,00	62.555.328,00

Izvor: Sektor za poreznu politiku i javne prihode Federalnog ministarstva finansija

Prateći također tekuće trendove naplate i makroekonomske prognoze na tržištu rada, očekivani rast broja zaposlenih kao i prosječne plate, te se istovremeno vodeći posebnom oprežnošću prilikom planiranja ovih prihoda, pripremljena je projekcija prihoda od doprinosa za zdravstveno osiguranje i doprinosa za osiguranje od nezaposlenosti za period 2025-2027. godina.

Projekcije prihoda vanbudžetskih fondova Tuzlanskog kantona, date su u sljedećem tabelarnom pregledu:

Tabela 11. - Projekcije prihoda vanbudžetskih fondova

Prihodi (doprinosi)	Projekcije		
	2025.	2026.	2027.
Zavod zdravstvenog osiguranja TK-doprinos za zdravstveno osiguranje	375.634.059	395.683.689	417.025.437
Služba za zapošljavanje TK doprinosi za osiguranje od nezaposlenosti	32.680.401	34.112.454	35.626.950
UKUPNO:	408.314.460	429.796.143	450.652.387

Izvor: Sektor za poreznu politiku i javne prihode Federalnog ministarstva finansija

Projekcije prihoda Direkcije regionalnih cesta Tuzlanskog kantona, date su u sljedećem tabelarnom pregledu:

Tabela 12. - Projekcije prihoda

Prihodi	Projekcije		
	2025.	2026.	2027.
Prihodi od indirektnih poreza iz raspodjele sa Jedinstvenog računa	18.853.711	20.445.584	21.806.761
Prihodi od namjenske putarine za finansiranje autocesta i cesta	5.613.921	5.782.435	5.960.578
UKUPNO:	24.467.631	26.228.019	27.767.339

Izvor: Sektor za poreznu politiku i javne prihode Federalnog ministarstva finansija

Pravilnikom o načinu uplate javnih prihoda budžeta i vanbudžetskih fondova na teritoriji Federacije Bosne i Hercegovine („Službene novine Federacije BiH“, broj: 54/20, 55/20-Isp, 63/20, 88/20, 28/21, 56/21, 83/21, 01/22, 34/22, 57/22, 76/22, 93/22, 94/22, 10/23, 37/23, 81/23, 23/24 i 36/24), definisano je da od ukupno doznačenog iznosa prihoda od indirektnih poreza iz raspodjele sa Jedinstvenog računa koji pripadaju nadležnim kantonalnim organima za ceste, kantonalni organi za ceste usmjeravaju 42% sredstava na račun općinskih organa, što čini 25% ukupno doznačenih sredstava.

Također, definisano je da od ukupno doznačenog iznosa prihoda od putarine u iznosu od 0,25 KM po jednom litru, za izgradnju autocesta i drugih cesta koji pripadaju nadležnim kantonalnim organima za ceste, kantonalni organi za ceste usmjeravaju 42% sredstava na račun općinskih organa, što čini 25% ukupno doznačenih sredstava.

5 PRIHODI I PRIMICI BUDŽETA TUZLANSKOG KANTONA

Projekcije prihoda od indirektnih i direktnih poreza za Budžet Tuzlanskog kantona za period 2025.-2027. godina zasnivaju se na projekcijama dostavljenih od strane Federalnog ministarstva finansija Sarajevo iz mjeseca maja 2024. godine. Projekcije prihoda i primitaka u Budžetu Tuzlanskog kantona u periodu 2025.-2027. godina ilustruje sljedeći pregled:

Tabela 13. – Prihodi, primici i finansiranje Budžeta Tuzlanskog kantona u KM

	Izvršenje prihoda i primitaka 2023. godina	Budžeta TK za 2024. godinu	Projekcija 2025.	Projekcija 2026.	Projekcija 2027.	Index (2025/2024)	Index (2026/2025)	Index (2027/2026)
UKUPNO PRIHODI, PRIMICI, FINANSIRANJE I PROCJENA PRENESENOG VIŠKA PRIHODA NAD RASHODIMA (I+II)	579.448.284,53	730.227.545,00	673.742.586,00	697.526.036,23	737.897.997,00	92,26	103,53	105,79
I UKUPNO BUDŽETSKA SREDSTVA (A+B+C+D+E)	551.732.578,61	587.465.194,00	612.169.314,00	638.708.565,23	679.111.594,00	104,21	104,34	106,33
A. Poreski prihodi	475.064.525,08	503.290.877,00	572.132.173,00	616.787.364,00	657.543.694,00	113,68	107,81	106,61
1. Prihodi od indirektnih poreza	318.635.830,02	335.488.079,00	396.947.154,00	430.462.552,00	459.120.850,00	118,32	108,44	106,66
2. Porez na dobit preduzeća	86.177.409,80	90.199.062,00	93.878.392,00	97.782.904,00	101.857.631,00	104,08	104,16	104,17
3. Porez na dohodak (uključujući zaostale uplate poreza na plaće)	70.163.446,55	77.550.536,00	81.244.427,00	88.479.708,00	96.503.013,00	104,76	108,91	109,07
4. Domaći porezi na dobra i usluge	75.801,93	51.200,00	51.200,00	51.200,00	51.200,00	100,00	100,00	100,00
5. Prihodi po osnovu zaostalih obaveza i ostali porezi	12.036,78	2.000,00	11.000,00	11.000,00	11.000,00	550,00	100,00	100,00
B. Neporezni prihodi	20.607.768,41	22.028.900,00	21.552.900,00	21.552.900,00	21.552.900,00	97,84	100,00	100,00
1. Prihodi od poduzet. aktivnosti i imovine i prihodi od pozitivnih kursnih razlika	723.070,59	852.900,00	852.900,00	852.900,00	852.900,00	100,00	100,00	100,00
2. Naknade i takse i prihodi od pružanja javnih usluga	13.374.121,83	14.518.000,00	14.100.000,00	14.100.000,00	14.100.000,00	97,12	100,00	100,00
3. Novčane kazne (neporezne prirode)	6.510.575,99	6.658.000,00	6.600.000,00	6.600.000,00	6.600.000,00	99,13	100,00	100,00
C. Tekući transferi	55.570.916,51	0,00	0,00	0,00	0,00			
D. Primici od finansijske imovine	489.368,61	945.000,00	615.000,00	368.301,23	15.000,00	65,08	59,89	4,07
E. Procjena prenesenog viška prihoda nad rashodima (suficit)	0,00	61.200.417,00	17.869.241,00	0,00	0,00	29,20	0,00	
II NAMJENSKA SREDSTVA, GRANTOVI, DONACIJE, PRIMICI, VLASTITI PRIHODI I PRIMICI OD DUGOROČNOG ZADUŽIVANJA (F+G+H)	27.715.705,92	142.762.351,00	61.573.272,00	58.817.471,00	58.786.403,00	43,13	95,52	99,95

	Izvršenje prihoda i primitaka 2023. godina	Budžeta TK za 2024. godinu	Projekcija 2025.	Projekcija 2026.	Projekcija 2027.	Index (2025/2024)	Index (2026/2025)	Index (2027/2026)
F.Namjenska sredstva,grantovi,donacije i primici po osnovu namjenskih sredstava	21.552.999,63	107.088.699,00	46.312.290,00	43.563.120,00	43.530.900,00	43,25	94,06	99,93
1.Prihodi po osnovu posebnih propisa	14.957.781,88	44.609.214,00	35.648.756,00	33.481.756,00	33.439.756,00	79,91	93,92	99,87
2.Tekući i kapitalni transferi	6.274.678,04	14.864.309,00	10.044.634,00	9.512.464,00	9.522.244,00	67,58	94,70	100,10
3.Tekući transfer FBiH	0,00	47.120.046,00	0,00	0,00	0,00	0,00		
4. Donacije	200.236,67	495.130,00	618.900,00	568.900,00	568.900,00	125,00	91,92	100,00
5. Kapitalni primici	120.303,04	0,00	0,00	0,00	0,00			
G. Prihodi po osnovu vlastite djelatnosti -vlastiti prihodi	6.162.706,29	15.673.652,00	15.260.982,00	15.254.351,00	15.255.503,00	97,37	99,96	100,01
H. Primici od dugoročnog zaduživanja	0,00	20.000.000,00				0,00		

Ukupni prihodi, primici i finansiranje predviđaju se u 2025. godini u iznosu od 673.742.586,00 KM što je manje u iznosu od 56,48 miliona KM u odnosu na plan 2024. godine ili za približno 7,74% manje, dok u 2026. godini očekuje se povećanje od 23,78 miliona KM ili približno 3,53% više u odnosu na 2025. godinu, te u 2027. godini rast od 40,37 milion KM ili približno 5,79% veći u odnosu na 2026. godinu. Zbog opreznosti u planiranju prihoda za 2025. godinu, ukupni prihodi su manji u odnosu na projicirane ukupne prihode objavljene u Smjernicama ekonomske i fiskalne politike Tuzlanskog kantona za period 2025.-2027. godina u dijelu procijenjenog viška prihoda nad rashodima za iznos od 15.000.000 KM.

Ukupni prihodi u dijelu budžetskih sredstava predviđaju se u 2025. godini u iznosu od 612.169.314,00 KM, što je više u iznosu od 24,7 miliona KM u odnosu na 2024. godinu ili za približno 4,21%, dok u 2026. godini očekuje se rast od 26,54 miliona KM ili približno 43,4% više u odnosu na 2025. godinu, te u 2027. godini rast od 40,4 miliona KM ili približno 6,33% veći u odnosu na 2026. godinu.

Ukupni prihodi u dijelu namjenskih sredstava, grantova, donacija, primitaka i vlastitih prihoda predviđaju se u 2025. godini u iznosu od 61.573.272,00 KM, što je manje u iznosu od 81,19 miliona KM ili za približno 56,87% manje u odnosu na plan 2024. godinu, u 2026. godini manji u iznosu od 2,75 miliona KM ili za približno 4,48% manji u odnosu na 2025. godinu, te u 2027. godini manji u iznosu od 0,03 miliona KM ili za približno 0,05% manji u odnosu na 2026. godinu.

5.1 Prihodi i primici (budžetska sredstva)

Ukupni poreski prihodi u 2025. godini predviđaju se u iznosu od 572,13 miliona KM, što je za 68,84 miliona KM više u odnosu na iste u Budžetu 2024. godine ili 13,68% više. U 2026. godini ovi prihodi su veći za 7,81 % u odnosu na 2025. godinu, dok će u 2027. godini doći do povećanja istih za 6,61% u odnosu na 2026. godinu.

U strukturi poreskih prihoda prihodi od indirektnih poreza imaju najveći udio. Iskazano nominalno indirektni porezi u 2025. godini će biti veći za 61,45 miliona KM u odnosu na plan 2024. godine, a u 2026. godini veći za 33,51 miliona KM u odnosu na 2025. godinu. U 2027. godini projicira se da će doći do rasta prihoda od indirektnih poreza u odnosu na 2026. godinu, za 28,6 miliona KM.

Porez na dobit preduzeća će imati tendenciju rasta, i to 4,08% u 2025. godini odnosno za 3,9 miliona KM u odnosu na planirani porez na dobit u 2024. godini. U 2026. godini očekuje se rast poreza na dobit za 4,16% u odnosu na 2025. godinu ili 3,9 miliona KM, dok se u 2027. godini očekuje rast za 4,17% ili 4,07 miliona KM u odnosu na 2026. godinu.

Porez na dohodak, zajedno sa zaostalim uplatama poreza na plaću, se u 2025. godini procjenjuje sa povećanjem od 3,69 miliona KM ili 4,76% u odnosu na planirani u 2024. godini, dok se u 2026. i 2027. godini projiciraju sa porastom od 8,91% i 9,07% u poređenju sa prethodnom godinom.

Neporezni prihodi se u srednjoročnom periodu 2025.-2027. godina planiraju u istim iznosima od 21.552.900,00 KM za svaku godinu, odnosno za 2,16% manje u odnosu na plan 2024. godine, odnosno za 476.000,00 KM.

Primici u Budžetu Tuzlanskog kantona u okviru budžetskih sredstava se u srednjoročnom periodu 2025.-2027. godina planiraju u iznosima od 615.000,00 KM za 2025. godinu, 368.301,00 KM za 2026. godinu i 15.000,00 KM za 2027. godinu, što je manje za 34,92% u 2025. godini u odnosu na plan 2024. godine, 40,11% manje u 2026. godini u odnosu na 2025. godinu, i 95,93% manje u 2027. godini u odnosu na 2026. godinu.

5.2 Namjenska sredstva, grantovi, donacije, vlastiti prihodi i primici po osnovu namjenskih sredstava

Prihodi po ovim osnovama za period 2025-2027. godina su planirani na osnovu zahtjeva budžetskih korisnika dostavljenih za izradu Dokumenta okvirnog budžeta Tuzlanskog kantona za period 2025-2027. godina. Ukupan iznos namjenskih sredstava, grantova, donacija, primitaka i vlastitih prihoda u 2025. godini iznosi 61,57 miliona KM, od čega se na namjenska sredstava, grantove, donacije i primitke po osnovu namjenskih sredstava odnosi 46,31 miliona KM, a iznos od 15,26 miliona KM odnosi se na prihode po osnovu vlastite djelatnosti – vlastite prihode korisnika. U 2026. godini namjenska sredstava, grantovi, donacije, primitci i vlastiti prihodi, planiraju se u iznosu od 58,81 miliona KM što je za 4,48% manje u odnosu na 2025. godinu. U 2027. ovi prihodi su manji za 0,03 miliona KM odnosno za 0,05% manje u odnosu na plan 2026. godine. Obzirom da se u narednom periodu očekuju dalje aktivnosti na pripremi i izradi Budžeta Tuzlanskog kantona za 2025. godinu, navedeni prihodi su svakako podložni izmjenama.

6 RIZICI PO PROJEKCIJE PRIHODA

Obzirom da su rizici po projekcije najvećim dijelom vezani za vanjske faktore (situaciji vezanoj za rat i energetska krizu), neizvjesnost povezana sa projekcijama na visokoj je razini. Razvoj događaja na ukrajinskom ratištu i rješavanje globalnih energetska problema predstavljaju glavne rizike po načinjene projekcije.

S duge strane, na ostvarenje projekcija utjecat će i unutrašnji faktori vezani za kompleksnu administrativnu organizaciju Federacije BiH, složen sistem donošenja odluka, spor tempo provođenja reformskih mjera isl. Eventualna kašnjenja u provođenju strukturnih reformi mogla bi se negativno odraziti na privredni rast. Također, rizik koji se odnosi na migraciju stanovništva pogotovo aktivnog radnog stanovništva iz Federacije BiH u konačnici bi mogao imati negativan odraz na produktivnost te rezultirati sporijim rastom BDP – a od projektovanog.

Kao rizik po projekcije značajno je navesti i stabilnost u proizvodnji električne energije koji u znatnoj mjeri ovisi o hidrološkim prilikama. Naime, nepovoljne hidrološke prilike mogle bi se loše odraziti na ukupnu proizvodnju električne energije, a samim tim i na fizički obim industrijske proizvodnje, a što bi opet imalo negativan odraz na ostale komponente BDP – a.

Izvršenje raspoloživih prihoda po osnovu indirektnih poreza za budžetske korisnike u Federaciji BiH direktno će ovisiti i o visini otplate vanjskog duga, s obzirom da se ukupan iznos prihoda s Jedinstvenog računa, koji pripada Federaciji BiH, u skladu s članom 21. Zakona o sistemu indirektnog oporezivanja („Službeni novine BiH“, broj 44/03) umanjuje za iznos sredstava potrebnih za servisiranje inozemnog duga Federacije BiH.

7 PREDVIĐENE PROMJENE JAVNOG DUGA I STRATEGIJA UPRAVLJANJA JAVNIM DUGOM

Vanjski i unutrašnji dug Tuzlanskog kantona regulisan je Zakonom o dugu, zaduživanju i garancijama u Federaciji Bosne i Hercegovine („Službene novine FBiH“ broj 86/07, 24/09, 44/10 i 30/16), Zakonom o budžetima u Federaciji BiH (“Službene novine FBiH”, broj: 102/13, 9/14, 13/14, 8/15, 91/15, 102/15, 104/16, 5/18, 11/19 i 99/19 i 25a/22), Zakonom o trezoru u Federaciji Bosne i Hercegovine („Službene novine Federacije BiH“, broj: 26/16, 3/20 i 60/23) i Zakonom o izvršavanju Budžeta Tuzlanskog kantona za tekuću godinu.

7.1 Obaveze kantona

Na osnovu podataka iz konsolidiranog godišnjeg obračuna kantona ukupne obaveze kantona na dan 31.12.2023. godine iznose 79.616.424,44 KM, i to:

Kratkoročne obaveze 47.546.266,67 KM

Dugoročne obaveze 32.070.157,77 KM

Stanje kratkoročnih obaveza na dan 31.12.2023. godine iznosi 47.546.266,67 KM i iste se odnose na:

- obaveze prema pravnim licima		8.418.804,68
- obaveze prema fizičkim licima		615.429,24
- obaveze za korištenje budžetske rezerve		16.282,03
- obaveze za tekuće transfere		6.871.838,57
- obaveze za kapitalne transfere		1.617.245,03
- ostale kratkoročne obaveze		174.015,96
- kratkoročni krediti i zajmovi		159.144,47
- obaveze prema radnicima (plate i naknade zaposlenima)		29.673.506,69

Tabela 14: Stanje kratkoročnih obaveza TK na dan 31.12.2024. godine

Kratkoročne obaveze se najvećim dijelom odnose na obaveze prema dobavljačima (pravnim i fizičkim licima) za isporučene robe i usluge, obaveze prema dobavljačima iz vlastitih prihoda, obaveze prema udruženjima i neprofitnim organizacijama, obaveze za oblike socijalne zaštite obaveze prema nižim nivoima za tekuće i kapitalne grantove, obaveze za kredite (neplaćeni anuiteti) iz mjeseca decembra, za Projekat izgradnje kanalizacije i vodosnabdijevanja Općine Čelić i obaveze za plaće i ostale obaveze prema zaposlenim za mjesec decembar 2023. godine (topli obrok, prevoz, otpremnine i pomoći).

Kratkoročne obaveze sa 31.12.2023. godine su manje u odnosu na stanje istih sa 31.12.2022. godine za iznos od 602.437,76 KM.

Dugoročne obaveze iskazane u bilansu stanja na dan 31.12.2023. godine iznose 32.070.157,77 KM, manje su za 17,32% u odnosu na 31.12.2022. godine i odnose se na nedospjele obaveze od inostranog zaduživanja za glavni dug kao slijedi:

Federacija BiH- Fortis banka	Podsporazum broj: 07/1-14-1908/07 od 05.09.2006. Rekonstrukcija Plave bolnice, Anex I broj 07/1-14-8521/15 od 3.4.2015.godine; podugovor o kreditu broj 07/1-11-7873/20 od 10.04.2020 godine; Anex II broj 07/1-11-7873/20 od 10.04.2020. godine	17.907.923,82
Federacija BiH (MMF)	III Stand by aranžman MMF; broj: 07/1-11-7871/20 od 10.04.2020 godine	8.752.744,96
	IV Stand by aranžman MMF; broj: 07/1-11-7872/20 od 10.04.2020 godine	4.662.549,12
Federacija BiH- Kredit WB/IDA	Izrada prostornog plana, i izgradnja postrojenja za pitku vodu na izvorištima Krušik - Općina Kalesija, izvorište Snježnica - Općina Teočak, Općina Živinice	473.040,43
Federacija BiH	Kredit za općinu Čelić-Projekat vodosnabdijevanja i kanalizacije	273.899,44
UKUPNO		32.070.157,77

Tabela 15: Stanje dugoročnih obaveza TK na dan 31.12.2024. godine

7.2 Projekcije duga Tuzlanskog kantona nastalog po osnovu zaduživanja za period 2024. – 2027. godinu

Stanje i projekcije javnog duga su od izuzetne važnosti za kreiranje fiskalnih i razvojnih politika. Zaduživanje treba biti na realnim i održivim osnovama da bi se održala stabilnost fiskalnog sistema i osigurao osnovu za razvojne inicijative. Pregled stanja i projekcija javnog duga u ovom dokumentu se temelji na podacima s kojima raspolaže Ministarstvo finansija.

U skladu sa Zakonom o dugu, zaduživanju i garancijama u Federaciji Bosne i Hercegovine (“Službene novine FBiH”, broj: 86/07, 24/09, 44/10 i 30/16), kantoni se mogu dugoročno zadužiti ukoliko u vrijeme dugoročnoga zaduženja iznos servisiranja duga za ukupan unutarnji i vanjski dug i garancija koji dopijeva u svakoj narednoj godini uključujući i servisiranje za predloženo novo zaduženje i sve zajmove za koje su izdate garancije kantona ne prelazi 10% prihoda ostvarenih u prethodnoj fiskalnoj godini.

Servisiranje duga Tuzlanskog kantona u 2023. godini za kredite (glavnica) iznosi 1,04% prihoda ostvarenih u prethodnoj fiskalnoj godini bez primitaka, koji su u 2023. godini iznosili 578,84 miliona KM.

U periodu 2024-2027. godine obaveze za otplate po kreditima (glavnica), prema postojećim otplatnim planovima sa kojima Ministarstvo finansija raspolaže, procjenjuju se u ukupnim iznosima kako slijedi:

Tabela 16: Obaveze po kreditima za period 2024-2027

Opis	Plan 2024.	Projekcija 2025.	Projekcija 2026.	Projekcija 2027.
I Ukupno budžetska sredstva (1 do 4):	6.140.500,00	6.115.200,00	5.533.100,00	5.117.320,00
1. Federalno ministarstvo finansija-WB-IDA Projekat urbane infrastrukture i pružanja usluga - dio koji se odnosi na Ministarstvo prostornog uređenja i zaštite okoliša	25.300,00	0,00	0,00	0,00
2. Federalno ministarstvo finansija- Aneks 2- reprogram UKC Rekonstrukcija „Plave bolnice” Tuzla od 07.05.2020. godine	3.815.410,00	3.815.410,00	3.233.310,00	2.817.530,00
3. Federalno ministarstvo finansija- reprogram obaveza po osnovu III Stand by aranžmana sa MMF-om od 07.05.2020. godine	1.500.490,00	1.500.490,00	1.500.490,00	1.500.490,00
4. Federalno ministarstvo finansija- reprogram obaveza po osnovu IV Stand by aranžmana sa MMF-om od 07.05.2020. godine	799.300,00	799.300,00	799.300,00	799.300,00
II Ukupno namjenska sredstva (1 do 3)	1.317.169,00	1.407.685,00	1.250.004,00	1.250.004,00
1. Federalno ministarstvo finansija-WB-IDA Projekat urbane infrastrukture i pružanja usluga – dio koji se odnosi na Ministarstvo poljoprivrede, šumarstva i vodoprivrede (finansira se iz sredstava vodnih naknada)	273.550,00	0,00	0,00	0,00

Opis	Plan 2024.	Projekcija 2025.	Projekcija 2026.	Projekcija 2027.
2. Federalno ministarstvo finansija-Troškvi upravljanja kreditom-Projekat izgradnje kanalizacije i voodosnabdijevanja općine Čelić (finansira se sa potrošačkih mjesta 11010018,14010003, 18010001)	314.450,00	157.681,00	0,00	0,00
3. Razvojna banka Federacije BiH – finansiranje projekta Kampusu Univerziteta u Tuzli i rekonstrukcija zgrade Vlade Tuzlanskog kantona	729.169,00	1.250.004,00	1.250.004,00	1.250.004,00
UKUPNO (I + II):	7.457.669,00	7.522.885,00	6.783.104,00	6.367.324,00

Najveći dio obaveza po osnovu kredita odnosi se na reprogramiranje obaveze iz ranijeg perioda.

Skupština Tuzlanskog kantona je donijela Odluku o davanju saglasnosti za zaključivanje Ugovora o reprogramu obaveza po osnovu III Stand by aranžmana sa MMF-om. Navedenim Ugovorom od 07.05.2020.godine, utvrđuje se obaveze i uslovi pod kojima će se izvršiti Reprogram obaveza Kantona po osnovu III Stand by aranžmana sa MMF-om. Zajmodavac (Federacija Bosne i Hercegovine) će izvršiti Reprogram obaveza kredita MMF-a po III SBA u ukupnom iznosu dugujuće glavnice od 12.754.000,00 KM, a Zajmoprimac (Tuzlanski kanton) se obavezao platiti ugovorenu kamatu, naknadu i troškove, te vratiti cjelokupan iznos Kredita, pod uslovima, u vrijeme i na način kako je utvrđeno ovim Ugovorom. Također Skupština Tuzlanskog kantona je donijela Odluku o davanju saglasnosti za zaključivanje Ugovora o reprogramu obaveza po osnovu IV Stand by aranžmana sa MMF-om. Navedenim Ugovorom od 07.05.2020.godine, utvrđuje se obaveze i uslovi pod kojima će se izvršiti Reprogram obaveza Kantona po osnovu IV Stand by aranžmana sa MMF-om. Zajmodavac (Federacija Bosne i Hercegovine) će izvršiti Reprogram obaveza kredita MMF-a po IV SBA u ukupnom iznosu dugujuće glavnice od 6.794.000,00 KM, a Zajmoprimac (Tuzlanski kanton) se obavezao platiti ugovorenu kamatu, naknadu i troškove, te vratiti cjelokupan iznos Kredita, pod uslovima, u vrijeme i na način kako je utvrđeno ovim Ugovorom.

Vlada Tuzlanskog kantona je krajem 2023. godine potpisala ugovor o kreditu sa Razvojnomo bankom Federacije Bosne i Hercegovine na iznos od 15.000.000,00 KM za finansiranje dijela kapitalnih projekata koji su usvojeni Budžetom Tuzlanskog kantona za 2023. godinu. Ovim sredstvima će se finansirati projekat Kampusu Univerziteta u Tuzli u iznosu od 10.000.000,00 KM i projekat rekonstrukcije zgrade Vlade Tuzlanskog kantona u iznosu od 5.000.000,00 KM. Otplata kredita počinje od dana doznake kreditnih sredstva na transakcijski račun Tuzlanskog kantona.

Skupština Tuzlanskog kantona je krajem 2019. godine donijela Odluku o davanju saglasnosti za zaključivanje Ugovora o reprogramu obaveza po osnovu Podugovora o kreditu za Projekat rekonstrukcije Univerzitetskog kliničkog centra u Tuzli. Ugovor o kreditu je potpisan u maju 2020. godine, na iznos od 24.946.848,31 KM sa rokom otplate koji završava 01.06.2029. godine.

Dokument okvirnog budžeta Tuzlanskog kantona za period 2025.- 2027. godina urađen je u skladu sa Zakonom o budžetima u FBiH i Smjernicama ekonomske i fiskalne politike Tuzlanskog kantona za period 2025.-2027. godina, i predstavlja osnovu za izradu Budžeta Tuzlanskog kantona za 2025. godinu.

8 UPRAVLJANJE POTROŠNJOM JAVNOG SEKTORA

Kao najvažniji instrument u cilju osiguranja fiskalne discipline i efikasne alokacije resursa, u skladu sa strateškim dokumentima Vlade Tuzlanskog kantona, Dokument okvirnog budžeta, kao preliminarni nacrt budžeta za narednu godinu, predstavlja sredstvo Vlade da svoje programe i aktivnosti usmjeri ka ispunjavanju socio-ekonomskih potreba građana. Svaki budžetski korisnik će se u procesu pripreme i podnošenja svog godišnjeg finansijskog zahtjeva za budžetskim sredstvima pridržavati gornjih granica rashoda utvrđenih DOB-om. Prijedlozi prioriteta potrošnje i početnih gornjih granica rashoda za period 2025. – 2027. godine sadržani u ovom dokumentu utvrđeni su sveobuhvatnim razmatranjem sljedećih ključnih faktora:

- ekonomske politike i utvrđenih prioriteta Vlade Tuzlanskog kantona,
- fiskalne politike Vlade Tuzlanskog kantona i okvira raspoloživih sredstava,
- dostavljenih finansijskih zahtjeva budžetskih korisnika.

Zahtjevi budžetskih korisnika sadrže inicijalne projekcije potrebnih sredstava za trogodišnji period. Kao i prethodnih godina, iznos finansijskih zahtjeva uveliko prevazilazi iznos projiciranih raspoloživih sredstava. Obzirom na navedeno, prijedlog raspodjele ograničenih sredstava sačinjen je na osnovu raspoloživih podataka o utvrđenim prioritetima Vlade Kantona, imajući u vidu prvenstveno prioritete Vlade Tuzlanskog kantona i okvira raspoloživih sredstva.

Na nivou pojedinačnog budžetskog korisnika, ovim DOB-om su utvrđene početne gornje granice rashoda za 2025., 2026. i 2027. godinu. Osnovni cilj početnih gornjih granica rashoda je da osiguraju realan okvir unutar kojeg će resorna ministarstva i budžetski korisnici razviti svoje detaljne zahtjeve za budžetskim sredstvima. Nakon usvajanja DOB-a, u skladu sa budžetskim kalendarom, Ministarstvo finansija će uputiti budžetskim korisnicima Budžetske instrukcije br. 2 koje će sadržavati usvojene početne gornje granice rashoda za svakog budžetskog korisnika, kao i smjernice za pripremu njihovih detaljnih budžetskih zahtjeva za 2025. godinu.

- Projekcije Budžeta Kantona za naredne tri godine

Prihodovna strana projiciranog Budžeta Kantona za naredne tri godine predstavlja odraz ekonomske aktivnosti tokom prethodnih godina. Projekcije su rađene na način da su korištene revidirane projekcije Federalnog ministarstva finansija.

Rashodovnu stranu čine zahtjevi budžetskih korisnika uvažavajući zakonske obaveze, politike i prioritete Vlade Kantona i procjenu raspoloživih budžetskih sredstava. Struktura rashodovne strane predstavlja odraz provođenja mjera racionalne javne potrošnje od strane Vlade Kantona. Također shodno okolnostima koje determinišu trenutnu situaciju nastalu poslije pandemije COVID 19, rata u Ukraniji, kao i situaciji na Bliskom Istoku a što se ogleda u usporavanju globalnih ekonomskih kretanja, te slabijem rastu makroekonomskih pokazatelja i visokoj stopi inflacije, nezahvalno je prognozirati da li će efikasno upravljanje javnim rashodima biti dovoljno za samoodrživost ili će stvoriti prostor za uspješne procese reformi i razvoj svih sektora društva. Fiskalna politika Vlade Kantona će i u narednom periodu biti orjentisana na aktivnosti koje će doprinijeti ekonomskom i socijalnom jačanju Kantona.

- Dostavljanje i analiza finansijskih zahtjeva budžetskih korisnika

U skladu sa budžetskim kalendarom naznačenim u Zakonu o budžetima u Federaciji BiH („Službene novine Federacije BiH“ br. 102/13, 9/14, 13/14, 8/15, 91/15, 102/15, 104/16, 5/18, 11/19, 99/19 i

25a/22), Ministarstvo finansija uputilo je budžetskim korisnicima Budžetske instrukcije br. 1. na osnovu kojih su isti obaviješteni o rokovima, procesima i zahtjevima za dostavljanje informacija za proces pripreme DOB-a za period 2025. – 2027. godine. Svoje preglede prioriteta, odnosno finansijske zahtjeve, budžetski korisnici su podnosili putem podsistema za pripremu i prikupljanje planova budžetskih korisnika u okviru informacijskog sistema za planiranje i upravljanje budžetom („e-Budget“). Ovaj način planiranja i podnošenja pregleda prioriteta omogućava centralizovanu pripremu i prikupljanje finansijskih planova i podataka budžetskih korisnika.

Kroz Budžetske instrukcije br. 1 budžetski korisnici su istakli svoje zahtjeve u linijskom i programskom formatu i to za sljedeću i dvije naredne godine. Budžetski korisnici su obavezni da sredstva rasporede isključivo na osnovu postavljenih ciljeva, odnosno rezultata za koje se očekuje da budu ostvarena tim sredstvima. Dosadašnji rezultati analiza postojećih budžetskih programa ukazali su na potrebu za optimizacijom istih, na način da se izvrši njihovo reduciranje i redefiniranje. Navedena optimizacija se ogledava u činjenici da budžetski programi trebaju biti usklađeni sa srednjoročnim ciljevima iz strateških dokumenata kao i Programom javnih investicija u Kantonu. Navedeno optimiziranje budžetskih programa kod rukovodioca razvija osjećaj stalnog praćenja realizacije programa, kao i efikasniju alokaciju budžetskih sredstava i praćenje rezultata koji se s tim sredstvima planiraju postići.

Budžetskom instrukcijom br. 1, budžetski korisnici su također upoznati sa makroekonomskim projekcijama, osnovnim karakteristikama trenutne ekonomske situacije u Kantonu, politikom Vlade Kantona, politikom ukupnih rashoda i izdataka i dinamikom i rokovima pripreme DOB-a. Naznačeno je i da će se planiranjem budžeta za naredni period nastojati očuvati socijalna pravednost te osigurati aktivan doprinos povećanju investicionih aktivnosti.

Imajući u vidu da je navedenom softverskom aplikacijom za planiranje budžeta budžetskim korisnicima omogućena direktna komunikacija i on–line dostavljanje budžetskih podataka u centraliziranu bazu podataka, mogućnost tehničke greške pri unosu podataka je svedena na minimum, dok je s druge strane došlo do povećanja discipline i efikasnosti u procesu pripreme budžeta, kao i kvaliteta budžetske dokumentacije. U skladu sa Budžetskim instrukcijama br. 1, putem on–line aplikacije i u printanoj formi, budžetski korisnici su dostavili Ministarstvu finansija Tuzlanskog kantona svoje preliminarne finansijske zahtjeve za period 2025 –2027. godine. Značajno je napomenuti da je Ministarstvo finansija aktivno učestvovalo u saradnji sa budžetskim korisnicima u procesu pripreme njihovih finansijskih zahtjeva, svakodnevno pružajući tehničku i informatičku pomoć.

Nakon zaprimanja finansijskih planova budžetskih korisnika putem aplikacije „e-Budget“, budžetski analitičari Ministarstva finansija prvo su pristupili kontroli tehničke ispravnosti. Finansijski zahtjevi koji su bili tehnički neispravno popunjeni, vraćeni su na korekciju, nakon čega su po ponovnom prijemu zajedno sa ostalim potvrđeni. Nakon tehničke provjere, izvršena je analiza i razmatranje svih relevantnih informacija dostavljenih od strane budžetskih korisnika na osnovu koje je Ministarstvo finansija utvrdilo sljedeće:

- budžetski korisnici nastavljaju sa iskazivanjem nerealnih finansijskih zahtjeva, iako je kroz Budžetske instrukcije br. 1 jasno naglašena potreba za planiranjem sredstava uz poštivanje principa racionalnosti budžetskih sredstava,
- i dalje je prisutan nedostatak kreativnosti u pogledu programskog budžeta s obzirom da određeni broj pozicija ne prati adekvatno obrazloženje,
- pojedini budžetski korisnici su nedovoljno obrazložili pozicije na kojima su planirani tekući rashodi i značajni kapitalni projekti značajnih vrijednosti,

- budžetski korisnici nisu navodili povezanost predloženih kapitalnih projekata sa Programom javnih investicija.

Podnošenje budžetskih zahtjeva kroz on-line aplikaciju, olakšalo je rad budžetskim korisnicima, a mogućnost tehničkih grešaka svedena je na minimum. Međutim, evidentno je da postoje primjetne razlike u nivoima kvaliteta, odnosno tehničke ispravnosti podnesenih finansijskih zahtjeva iz razloga nedefiniranih mjera učinaka i nedovoljnih obrazloženja kod pojedinih budžetskih korisnika.

Ukupni zahtjevi budžetskih korisnika za sredstvima iznose 765.972.264 KM za 2025. godinu (od čega 695.798.992 KM se odnosi na budžetska sredstva, a 70.173.271 KM na namjenska sredstva, vlastite javne prihode budžetskih korisnika, transfere, donacije i izdaci iz primitaka od dugoročnog zaduženja kod Razvojne banke Federacije BiH iz 2024. godine). Za 2026. godinu ukupni zahtjevi budžetskih korisnika iznose 757.642.625 KM, dok za 2026. godinu iznose 766.092.179 KM. Zahtjevi budžetskih korisnika su za 2025. godinu veći za 4,89% u odnosu na Budžet Kantona za 2024. godinu. U nastavku teksta slijedi tabelarni prikaz pet najvećih zahtjeva po razdjelima, sa uporednim pokazateljima sredstava odobrenim u Budžetu za 2024. godinu po navedenim razdjelima:

Tabela 17. – Budžetski korisnici sa najvećim zahtjevima po razdjelima

Redni broj	Razdjel	Budžet za 2024.	Ukupan zahtjev		
			2025.	2026.	2027.
1	Ministarstvo obrazovanja i nauke	306.080.217	325.266.917	329.874.433	331.499.412
2	Ministarstvo unutrašnjih poslova	116.052.719	110.012.046	103.789.487	102.464.242
3	Ministarstvo za rad, socijalnu politiku i povratak	78.280.519	85.372.117	85.519.368	85.731.012
4	Ministarstvo pravosuđa i uprave	45.364.854	61.550.768	54.145.597	55.626.877
5	Ministarstvo poljoprivrede, šumarstva i vodoprivrede	43.137.133	46.783.881	46.233.930	46.539.819
UKUPNO		588.915.442	628.985.729	619.562.815	621.861.362

Zahtjevi budžetskih korisnika navedenih u prethodnoj tabeli iznose: 628.985.729,00 KM u 2025. godini, 619.562.815,00 KM u 2026. godini i 621.861.362,00 KM u 2027. godini i isti učestvuju sa 82,12% u 2025. godini, 81,77% u 2026. godini i 81,17 u 2027. godini u ukupnom iznosu budžetskih zahtjeva. Zahtjevi ostalih budžetskih korisnika iznose: 136.986.535,00 KM u 2025. godini, 138.079.810,00 KM u 2026. godini i 144.230.817,00 KM i isti učestvuju sa 17,88% u 2025. godini, 18,23% u 2026. godini i 18,83 u 2027. godini u ukupno iznosu zahtjeva.

Da bi se postigla stabilizacija javnih finansija u Tuzlanskom kantonu potrebno je:

na nivou FBiH

1. da javni dug Federacije BiH plaća iz sredstava koja pripadaju Federaciji BiH, odnosno da se utvrde jasni kriteriji i mjerila za povrat javnog duga kako niži nivoi vlasti ne bi bili opterećeni duplom otplatom javnog duga (prvi put prilikom raspodjele javnih prihoda i drugi put kroz planiranje otplate u budžetima).
2. da FBiH prilikom donošenja propisa kojima opterećuje budžete kantona sa novim obavezama, planira doznačavanje finansijskih sredstva za iste.

na nivou Tuzlanskog kantona

1. da se preispita finansijska efikasnost svih budžetskih korisnika u cilju racionalizacije i smanjenja javnih rashoda i troškova administracije,

2. da u cilju racionalizacije budžetske potrošnje svi budžetski korisnici, prilikom sačinjavanja budžetskih zahtjeva, izvrše analize rashoda poštujući politiku Vlade Kantona, pri tome ne ugrožavajući normalno funkcionisanje,
3. da se za kapitalne projekte koji su u potpunosti spremni za implementaciju pokrenu aktivnosti za kreditno zaduženje.

9 GORNJE GRANICE RASHODA BUDŽETSKIH KORISNIKA ZA PERIOD 2025. - 2027. GODINA PO RAZDJELIMA I ORGANIZACIONIM JEDINICAMA

U postupku predlaganja prioriteta potrošnje tj. početnih gornjih granica rashoda za period 2025. – 2027. godina, kao polazna osnova uzeto je izvršenje budžetskih sredstava po svim budžetskim korisnicima za 2023. godinu te usvojeni Budžet za 2024. godinu koje je uspoređeno sa analizama dobijenih finansijskih zahtjeva od budžetskih korisnika za 2025. godinu i naredne dvije godine. Naime, nakon završene analize finansijskih zahtjeva, utvrđivanja svih relevantnih činjenica koje proizilaze iz zahtjeva korisnika i utvrđenog fiskalnog okvira, Ministarstvo finansija u skladu sa navedenim predložilo je gornje granice rashoda za sve budžetske korisnike za period 2025. – 2027. godina.

Ono što sigurno, značajno, određuje i utiče i na određivanje rashodovne strane budžeta polazi od osnovnih ciljeva makroekonomske politike Vlade Federacije BiH, koji su i specificirani u Reformskoj agendi, a koju su prihvatile sve vlade na svim nivoima u Bosni i Hercegovini. One se odnose na očuvanje makroekonomske stabilnosti, jačanje održivog, efikasnog i stabilnog ekonomskog rasta, povećanje konkurentnosti privrede. Fiskalna politika Vlade Kantona se bazira na racionalnosti javne potrošnje, smanjenju opterećenja na rad, reformi tržišta rada i aktiviranju resursa privrede i podrške privrednim aktivnostima, što će se postići stabilizacijom budžetskog sistema. Također, potrebno je prioritet dati najpogođenijim granama privrede koji su bile pogođeni pandemijom Covid-19, ratom u Ukrajini i situacijom na Bliskom Istoku, kako bi ponovno stekle konkurentnost i finansijsku održivost.

Postizanje stabilnog budžetskog sistema podrazumijeva:

- restriktivnu budžetsku potrošnju,
- povećanje budžetske discipline,
- jačanje fiskalne odgovornosti,
- poboljšanje naplate javnih prihoda,
- provođenje strukturalnih reformi.

Imajući u vidu činjenicu da je DOB TK za period 2025.-2027. godina okvirni dokument, koji se usklađuje svake fiskalne godine, procjena prihodovne strane predložene ovim dokumentom podložna je kontroli Federalnog ministarstva finansija u postupku davanja mišljenja u vezi sa planiranim prihodima i primicima i primjeni fiskalnog pravila, a sve u skladu sa članom 33. stav 1. Zakona o Budžetima u Federaciji BiH.

U ovom poglavlju su prikazane gornje granice rashoda budžetskih korisnika za sljedeću budžetski i naredne dvije fiskalne godine, kao i zahtjevi budžetskih korisnika za isti period.

Dokumentom okvirnog budžeta za period 2025. – 2027. godine projicirane gornje granice rashoda koji se finansiraju iz izvora 10 (budžetska sredstva) za 2025. godinu iznose 612.169.314 KM, za 2026. godinu 610.873.204 KM i za 2027. godinu 610.513.141 KM. Projicirani rashodi iz izvora 10 za 2025. godinu su za 16,35% veći u odnosu na Budžet Tuzlanskog kantona za 2024. godinu.

U nastavku teksta date su gornje granice rashoda iz izvora 10 (budžetska sredstva) po razdjelima:

Razdjel 10 – Skupština Tuzlanskog kantona

Gornja granica rashoda iz izvora 10 (budžetska sredstva) za ovaj sektor procijenjena je u iznosu od 3.997.578 KM za 2025. godinu i ima učešće od 0,65% u ukupno procijenjenim sredstvima iz izvora 10 u Budžetu Kantona za 2025. godinu.

Razdjel 11 – Vlada Tuzlanskog kantona

Gornja granica rashoda iz izvora 10 (budžetska sredstva) za ovaj sektor procijenjena je u iznosu od 14.154.930 KM za 2025. godinu i ima učešće od 2,31% u ukupno procijenjenim sredstvima iz izvora 10 u Budžetu Kantona za 2025. godinu.

Razdjel 12- Ured za zajedničke poslove kantonalnih organa

Gornja granica rashoda iz izvora 10 (budžetska sredstva) za ovaj sektor procijenjena je u iznosu od 2.402.238 KM za 2025. godinu i ima učešće od 0,39% u ukupno procijenjenim sredstvima iz izvora 10 u Budžetu Kantona za 2025. godinu.

Razdjel 14 - Ministarstva poljoprivrede, šumarstva i vodoprivrede

Gornja granica rashoda iz izvora 10 (budžetska sredstva) za ovaj sektor procijenjen je u iznosu od 20.622.483 KM za 2025. godinu i ima učešće od 3,37% u ukupno procijenjenim sredstvima iz izvora 10 u Budžetu Kantona za 2025. godinu.

Razdjel 15 - Ministarstva pravosuđa i uprave

Gornja granica rashoda iz izvora 10 (budžetska sredstva) za ovaj sektor procijenjena je u iznosu od 45.584.146 KM za 2025. godinu i ima učešće od 7,45% u ukupno procijenjenim sredstvima iz izvora 10 u Budžetu Kantona za 2025. godinu.

Razdjel 16 - Ministarstva finansija

Gornja granica rashoda iz izvora 10 (budžetska sredstva) za ovaj sektor procijenjen je u iznosu od 14.748.251 KM za 2025. godinu i ima učešće od 2,41% u ukupno procijenjenim sredstvima iz izvora 10 u Budžetu Kantona za 2025. godinu.

Razdjel 17 - Ministarstva unutrašnjih poslova

Gornja granica rashoda iz izvora 10 (budžetska sredstva) za ovaj sektor procijenjen je u iznosu od 94.850.021 KM za 2025. godinu i ima učešće od 15,49% u ukupno procijenjenim sredstvima iz izvora 10 u Budžetu Kantona za 2025. godinu.

Razdjel 18 - Ministarstva prostornog uređenja i zaštite okoliša

Gornja granica rashoda iz izvora 10 (budžetska sredstva) za ovaj sektor procijenjen je u iznosu od 1.317.052 KM za 2025. godinu i ima učešće od 0,21% u ukupno procijenjenim sredstvima iz izvora 10 u Budžetu Kantona za 2025. godinu.

Razdjel 19 - Ministarstva zdravstva

Gornja granica rashoda iz izvora 10 (budžetska sredstva) za ovaj sektor procijenjen je u iznosu od 3.584.342 KM za 2025. godinu i ima učešće od 0,58% u ukupno procijenjenim sredstvima iz izvora 10 u Budžetu Kantona za 2025. godinu.

Razdjel 20 - Ministarstva za boračka pitanja

Gornja granica rashoda iz izvora 10 (budžetska sredstva) za ovaj sektor procijenjen je u iznosu od 24.769.708 KM za 2025. godinu i ima učešće od 4,05% u ukupno procijenjenim sredstvima iz izvora 10 u Budžetu Kantona za 2025. godinu.

Razdjel 22 - Ministarstva trgovine, turizma i saobraćaja

Gornja granica rashoda iz izvora 10 (budžetska sredstva) za ovaj sektor procijenjen je u iznosu od 8.229.214 KM za 2025. godinu i ima učešće od 1,34% u ukupno procijenjenim sredstvima iz izvora 10 u Budžetu Kantona za 2025. godinu.

Razdjel 23 - Ministarstva za rad, socijalnu politiku i povratak

Gornja granica rashoda iz izvora 10 (budžetska sredstva) za ovaj sektor procijenjen je u iznosu od 74.619.532 KM za 2025. godinu i ima učešće od 12,19% u ukupno procijenjenim sredstvima iz izvora 10 u Budžetu Kantona za 2025. godinu.

Razdjel 24 - Ministarstva obrazovanja i nauke

Gornja granica rashoda iz izvora 10 (budžetska sredstva) za ovaj sektor procijenjen je u iznosu od 280.488.929 KM za 2025. godinu i ima učešće od 45,82% u ukupno procijenjenim sredstvima iz izvora 10 u Budžetu Kantona za 2025. godinu.

Razdjel 26 – Kantonalna uprava civilne zaštite

Gornja granica rashoda iz izvora 10 (budžetska sredstva) za ovaj sektor procijenjen je u iznosu od 965.359 KM za 2025. godinu i ima učešće od 0,16% u ukupno procijenjenim sredstvima iz izvora 10 u Budžetu Kantona za 2025. godinu.

Razdjel 29 – Kantonalna uprava za inspekcijske poslove

Gornja granica rashoda iz izvora 10 (budžetska sredstva) za ovaj sektor procijenjen je u iznosu od 6.163.553 KM za 2025. godinu i ima učešće od 1,01% u ukupno procijenjenim sredstvima iz izvora 10 u Budžetu Kantona za 2025. godinu.

Razdjel 30 – Pedagoški zavod TK

Gornja granica rashoda iz izvora 10 (budžetska sredstva) za ovaj sektor procijenjen je u iznosu od 1.177.569 KM za 2025. godinu i ima učešće od 0,19% u ukupno procijenjenim sredstvima iz izvora 10 u Budžetu Kantona za 2025. godinu.

Razdjel 31 - Ministarstva privrede

Gornja granica rashoda iz izvora 10 (budžetska sredstva) za ovaj sektor procijenjen je u iznosu od 6.263.579 KM za 2025. godinu i ima učešće od 1,02% u ukupno procijenjenim sredstvima iz izvora 10 u Budžetu Kantona za 2025. godinu.

Razdjel 32 - Ministarstva za kulturu, sport i mlade

Gornja granica rashoda iz izvora 10 (budžetska sredstva) za ovaj sektor procijenjena je u iznosu od 8.233.830 KM za 2025. godinu i ima učešće od 1,35% u ukupno procijenjenim sredstvima iz izvora 10 u Budžetu Kantona za 2025. godinu.

Tabela 18. - Gornje granice rashoda budžetskih korisnika za period 2025. - 2027. godina

Naziv potrošačkog mjesta	Budžet TK 2024. godina			Zahtjevi budžetskih korisnika							Odobrene gornje granice rashoda (limiti)				
	Broj zapos. 2024. god.	Ukupno Budžet 2024.g	Izvor 10 (budžetska sredstva)	2025. godina			2026. godina		2027. godina		2025. godina			2026. godina	2027. godina
				Broj zapos. 2025. god.	Dokument okvirnog Budžeta 2025.g	Izvor 10 (budžetska sredstva)	Dokument okvirnog Budžeta 2026.g	Izvor 10 (budžetska sredstva)	Dokument okvirnog Budžeta 2027.g	Izvor 10 (budžetska sredstva)	Broj zapos. 2025. god.	Dokument okvirnog Budžeta 2025.g	Izvor 10 (budžetska sredstva)	Izvor 10 (budžetska sredstva)	Izvor 10 (budžetska sredstva)
10010001 Skupština Tuzlanskog kantona	18	2,117,961	2,099,961	18	2,136,219	2,118,219	2,153,490	2,135,490	2,165,575	2,147,575	18	2,136,219	2,118,219	2,143,479	2,126,079
10010002 Služba Skupštine Tuzlanskog kantona	30	1,387,793	1,387,793	30	1,379,359	1,379,359	1,415,356	1,415,356	1,408,847	1,408,847	30	1,379,359	1,379,359	1,379,359	1,379,359
10020001 Kantonalni odbor SDA		149,326	149,326		149,326	149,326	149,326	149,326	149,326	149,326		149,326	149,326	149,326	149,326
10020002 Kantonalni odbor SBiH		35,893	35,893		35,893	35,893	35,893	35,893	35,893	35,893		35,893	35,893	35,893	35,893
10020003 Kantonalni odbor SDP		99,720	99,720		99,720	99,720	99,720	99,720	99,720	99,720		99,720	99,720	99,720	99,720
10020011 Demokratska fronta		61,302	61,302		61,302	61,302	61,302	61,302	61,302	61,302		61,302	61,302	61,302	61,302
10020012 Pokret demokratske akcije PDA		48,597	48,597		48,597	48,597	48,597	48,597	48,597	48,597		48,597	48,597	48,597	48,597
10020013 Naša stranka		29,244	29,244		29,244	29,244	29,244	29,244	29,244	29,244		29,244	29,244	29,244	29,244
10020014 Narod i Pravda		40,025	40,025		40,025	40,025	40,025	40,025	40,025	40,025		40,025	40,025	40,025	40,025
10020015 SD BiH		35,893	35,893		35,893	35,893	35,893	35,893	35,893	35,893		35,893	35,893	35,893	35,893
11010001 Vlada Tuzlanskog kantona		5,164,000	164,000		5,171,000	171,000	5,171,000	171,000	5,171,000	171,000		5,171,000	171,000	171,000	171,000
11010002 Kapitalni izdaci za korisnike budžetskih sredstava		8,000,000	8,000,000		8,000,000	8,000,000	8,000,000	8,000,000	8,000,000	8,000,000		4,000,000	4,000,000	4,000,000	4,000,000
11010003 Troškovi manifestacija		350,000	350,000		350,000	350,000	350,000	350,000	350,000	350,000		350,000	350,000	350,000	350,000
11010005 Udruženje za razvoj NERDA		30,000	30,000		30,000	30,000	30,000	30,000	30,000	30,000		30,000	30,000	30,000	30,000
11010009 Organizacije i udruženja TK		224,000	224,000		224,000	224,000	224,000	224,000	224,000	224,000		224,000	224,000	224,000	224,000
11010011 Radio televizija Tuzlanskog kantona		3,000,000	3,000,000		3,000,000	3,000,000	3,000,000	3,000,000	3,000,000	3,000,000		3,200,000	3,200,000	3,200,000	3,200,000
11010017 Sredstva sa ESCROW računa		1,000,000	0		1,100,000	0	1,100,000	0	1,100,000	0		1,100,000	0	0	0
11010018 Sredstva za utrošak prihoda od koncesija		6,917,000	0		4,330,000	0	4,330,000	0	4,330,000	0		4,330,000	0	0	0
11010020 Pomoć vjerskim zajednicama		650,000	50,000		650,000	650,000	650,000	650,000	650,000	650,000		650,000	650,000	650,000	650,000
11010022 Mediji		250,000	250,000		250,000	250,000	250,000	250,000	250,000	250,000		250,000	250,000	250,000	250,000
11010023 Podrška nedovoljno razvijenim, nerazvijenim i izrazito nerazvijenim općinama		2,000,000	0		2,000,000	2,000,000	2,000,000	2,000,000	2,000,000	2,000,000		2,000,000	2,000,000	2,000,000	2,000,000
11010025 Podrška projektima Kantonalne privredne komore Tuzla		30,000	30,000		30,000	30,000	30,000	30,000	30,000	30,000		30,000	30,000	30,000	30,000
11020001 Ured za zakonodavstvo Vlade Tuzlanskog kantona	4	208,966	208,966	4	209,233	209,233	210,133	210,133	211,033	211,033	4	209,233	209,233	209,233	209,233
11040001 Komisija za koncesije Tuzlanskog kantona	7	325,629	325,629	7	330,336	330,336	331,706	331,706	333,776	333,776	7	330,336	330,336	330,336	330,336
11050001 Tekuća rezerva		1,000,000	1,000,000		1,500,000	1,500,000	1,500,000	1,500,000	1,500,000	1,500,000		1,000,000	1,000,000	1,000,000	1,000,000

Naziv potrošačkog mjesta	Budžet TK 2024. godina			Zahtjevi budžetskih korisnika							Odobrene gornje granice rashoda (limiti)				
				2025. godina			2026. godina		2027. godina		2025. godina			2026. godina	2027. godina
	Broj zapos. 2024. god.	Ukupno Budžet 2024.g	Izvor 10 (budžetska sredstva)	Broj zapos. 2025. god.	Dokument okvirnog Budžeta 2025.g	Izvor 10 (budžetska sredstva)	Dokument okvirnog Budžeta 2026.g	Izvor 10 (budžetska sredstva)	Dokument okvirnog Budžeta 2027.g	Izvor 10 (budžetska sredstva)	Broj zapos. 2025. god.	Dokument okvirnog Budžeta 2025.g	Izvor 10 (budžetska sredstva)	Izvor 10 (budžetska sredstva)	Izvor 10 (budžetska sredstva)
11070001 Ured Premijera Tuzlanskog kantona	17	869,180	869,180	17	888,806	888,806	882,974	882,974	902,849	902,849	17	888,806	888,806	879,306	895,506
11080001 Ured Vlade Tuzlanskog kantona	8	389,028	384,972	8	395,460	389,920	405,060	399,520	418,660	413,120	8	395,460	389,920	397,920	409,920
11090001 Ured za borbu protiv korupcije i upravljanjem kvalitetom Tuzlanskog kantona	8	377,281	377,281	8	427,425	427,425	469,274	469,274	517,742	517,742	8	431,635	431,635	431,635	431,635
12010001 Ured za zajedničke poslove kantonalnih organa	58	2,251,356	2,235,996	61	2,446,200	2,430,840	2,478,132	2,462,772	2,478,132	2,462,772	59	2,417,598	2,402,238	2,419,238	2,419,238
14010001 Ministarstvo poljoprivrede, šumarstva i vodoprivrede	35	10,179,241	2,170,941	42	10,026,489	2,558,189	8,871,590	2,453,290	7,375,081	2,491,781	35	9,686,287	2,217,987	2,206,387	2,236,428
14010002 Podrška poljoprivredi i ruralnom razvoju		13,800,000	10,743,384		19,160,322	19,160,322	20,807,817	20,807,817	22,557,817	22,557,817		13,800,000	13,800,000	13,810,480	13,800,000
14010003 Sredstva vodnih naknada		12,861,900	0		11,761,900	0	10,661,900	0	10,661,900	0		11,761,900	0	0	0
14020001 Poljoprivredni zavod Tuzla	15	715,371	690,721	15	735,169	711,019	747,699	723,449	740,612	716,062	15	728,646	704,496	704,496	704,496
14050001 Kantonalna uprava za šumarstvo	95	5,580,621	2,023,496	95	5,100,001	4,489,563	5,144,924	4,534,486	5,204,409	4,593,971	95	4,510,438	3,900,000	3,888,270	3,888,270
15010001 Ministarstvo pravosuđa i uprave	18	2,805,576	2,805,576	18	3,154,774	3,154,774	3,106,094	3,106,094	3,120,229	3,120,229	18	2,989,945	2,989,945	2,964,545	2,972,945
15010002 Kantonalni zavod za pružanje pravne pomoći	9	463,883	459,083	10	554,951	554,951	567,006	567,006	560,926	560,926	9	487,387	487,387	496,387	487,387
15010003 JU Odgojni centar Tuzlanskog kantona	20	786,595	766,595	20	913,955	893,955	933,622	913,622	959,692	939,692	20	848,761	828,761	828,761	828,761
15020001 Kantonalni sud Tuzla	97	6,241,483	6,226,123	103	7,783,669	7,767,829	8,282,566	8,266,246	8,759,427	8,742,627	97	6,865,231	6,849,391	6,829,991	6,845,391
15030001 Općinski sud Tuzla	195	10,671,813	10,671,813	201	13,364,073	13,364,073	13,852,744	13,852,744	14,365,850	14,365,850	195	11,563,315	11,563,315	11,572,181	11,581,490
15030002 Općinski sud Živinice	63	3,301,800	3,285,300	69	8,335,089	8,318,589	3,950,326	3,933,826	4,042,637	4,026,137	63	3,349,658	3,333,158	3,307,458	3,328,458
15030003 Općinski sud Gradačac	42	2,505,194	2,494,394	45	3,337,334	3,326,534	3,416,312	3,405,512	3,428,871	3,418,071	42	2,521,091	2,510,291	2,485,641	2,485,641
15030004 Općinski sud Gračanica	35	1,796,045	1,783,211	36	2,530,332	2,517,498	2,633,536	2,620,702	2,543,243	2,530,409	35	1,943,195	1,930,361	1,925,301	1,907,966
15030005 Općinski sud Kalesija	29	1,521,428	1,521,428	29	1,793,767	1,793,767	1,874,253	1,874,253	1,940,162	1,940,162	29	1,534,676	1,534,676	1,542,676	1,543,176
15030006 Općinski sud Lukavac	46	5,231,319	2,231,319	51	7,781,021	7,281,021	3,403,706	3,403,706	3,524,270	3,524,270	46	3,070,382	2,570,382	2,587,382	2,570,382
15030007 Općinski sud Banovići	29	1,450,054	1,450,054	38	2,722,522	2,722,522	2,788,009	2,788,009	2,855,466	2,855,466	29	1,602,475	1,602,475	1,602,727	1,602,987
15030009 Općinski sud Srebrenik	34	1,787,073	1,776,273	34	2,099,715	2,088,915	2,093,409	2,082,609	2,090,179	2,079,379	34	1,927,161	1,916,361	1,907,361	1,907,361
15040001 Kantonalno tužilaštvo Tuzla	104	6,166,597	6,166,597	104	6,483,986	6,483,986	6,562,294	6,562,294	6,720,515	6,720,515	104	6,778,521	6,778,521	6,743,521	6,743,521
15080001 Kantonalno pravobranilaštvo Tuzla	13	635,994	635,994	13	695,580	695,580	681,720	681,720	715,410	715,410	13	686,122	686,122	668,322	698,322
16010001 Ministarstvo finansija	74	4,486,597	4,470,373	74	4,978,837	4,978,837	4,957,531	4,957,531	4,966,390	4,966,390	74	4,983,237	4,983,237	4,948,737	4,944,337
16010002 Povrat više uplaćenih javnih prihoda		1,000,000	1,000,000		1,000,000	1,000,000	1,000,000	1,000,000	1,000,000	1,000,000		1,000,000	1,000,000	1,000,000	1,000,000
16010003 Troškovi platnog prometa		2,500	2,500		2,500	2,500	2,500	2,500	2,500	2,500		2,500	2,500	2,500	2,500
16010004 Otplata domaćih pozajmljivanja		7,119,547	7,119,547		7,762,514	7,762,514	7,144,164	7,144,164	6,692,114	6,692,114		7,762,514	7,762,514	7,144,164	6,692,114

Naziv potrošačkog mjesta	Budžet TK 2024. godina			Zahtjevi budžetskih korisnika							Odobrene gornje granice rashoda (limiti)				
	Broj zapos. 2024. god.	Ukupno Budžet 2024.g	Izvor 10 (budžetska sredstva)	2025. godina			2026. godina		2027. godina		2025. godina			2026. godina	2027. godina
				Broj zapos. 2025. god.	Dokument okvirnog Budžeta 2025.g	Izvor 10 (budžetska sredstva)	Dokument okvirnog Budžeta 2026.g	Izvor 10 (budžetska sredstva)	Dokument okvirnog Budžeta 2027.g	Izvor 10 (budžetska sredstva)	Broj zapos. 2025. god.	Dokument okvirnog Budžeta 2025.g	Izvor 10 (budžetska sredstva)	Izvor 10 (budžetska sredstva)	Izvor 10 (budžetska sredstva)
16010005 Sredstva za izvršenje sudskih rješenja		1,000,000	1,000,000		1,000,000	1,000,000	1,000,000	1,000,000	1,000,000	1,000,000		1,000,000	1,000,000	1,000,000	1,000,000
17010001 Ministarstvo unutrašnjih poslova	262	13,522,399	11,014,399	264	13,804,326	11,304,326	11,296,367	11,296,367	11,315,522	11,315,522	262	13,794,026	11,294,026	11,247,106	11,227,106
17020001 Ministarstvo unutrašnjih poslova Tuzlanskog kantona - Uprava policije	1,887	102,530,320	84,200,320	1,761	96,207,720	96,037,720	92,493,120	92,323,120	91,148,720	90,978,720	1,761	83,725,995	83,555,995	83,555,995	83,555,995
18010001 Ministarstvo prostornog uređenja i zaštite okolice	25	4,064,789	1,153,749	31	2,348,479	1,426,399	2,343,079	1,420,999	2,334,079	1,411,999	28	2,239,132	1,317,052	1,311,652	1,302,652
18010002 Zaštita okolice		8,531,878	0		7,663,055	0	7,565,055	0	7,565,055	0		7,663,055	0	0	0
19010001 Ministarstvo zdravstva	13	3,875,442	2,865,842	13	4,115,109	4,103,109	4,146,106	4,134,106	4,120,945	4,108,945	13	3,596,342	3,584,342	3,612,428	3,584,342
20010001 Ministarstvo za boračka pitanja	19	995,696	956,959	19	1,046,027	1,015,327	1,033,848	1,003,148	1,062,605	1,031,905	19	1,025,746	995,046	974,046	995,046
20010002 Dopunska prava iz BIZ i ostala izdvajanja za korisnike BIZ-a		21,650,000	21,650,000		23,935,000	23,935,000	23,935,000	23,935,000	23,935,000	23,935,000		22,650,000	22,650,000	22,650,000	22,650,000
20020001 Boračke organizacije i udruženja		1,124,662	1,124,662		1,124,662	1,124,662	1,124,662	1,124,662	1,124,662	1,124,662		1,124,662	1,124,662	1,124,662	1,124,662
22010001 Ministarstvo trgovine, turizma i saobraćaja	18	9,123,577	6,579,187	18	9,930,778	9,773,778	10,722,914	10,565,914	15,418,069	15,261,069	18	6,944,319	6,787,319	6,795,819	6,787,319
22020001 Kantonalna direkcija robnih rezervi	3	10,330,297	1,330,297	3	1,437,492	1,437,492	1,437,997	1,437,997	1,438,502	1,438,502	3	1,441,895	1,441,895	1,441,895	1,441,895
23010001 Ministarstvo za rad, socijalnu politiku i povratak	19	1,458,020	1,329,796	19	1,678,994	1,480,770	1,665,494	1,467,270	1,666,494	1,468,270	19	1,492,270	1,294,046	1,280,546	1,281,546
23020001 Stalna i privremena novčana pomoć		7,230,000	7,230,000		10,502,000	10,502,000	10,502,000	10,502,000	10,502,000	10,502,000		8,230,000	8,230,000	8,230,000	8,230,000
23020002 Naknada za smještaj štćenika u ustanove		6,315,800	6,315,800		6,315,800	6,315,800	6,315,800	6,315,800	6,315,800	6,315,800		6,315,800	6,315,800	6,315,800	6,315,800
23020005 Naknada za pomoć i njegu od strane drugog lica		10,000	10,000		10,000	10,000	10,000	10,000	10,000	10,000		10,000	10,000	10,000	10,000
23020006 Civilne žrtve rata - civilne invalidnine		6,191,074	1,801,074		5,801,074	1,801,074	5,801,074	1,801,074	5,801,074	1,801,074		5,801,074	1,801,074	1,801,074	1,801,074
23020007 Dječije selo mira Turija		135,000	135,000		155,000	155,000	155,000	155,000	155,000	155,000		155,000	155,000	155,000	155,000
23020008 Jednokratne pomoći		800,000	800,000		1,100,000	1,100,000	1,100,000	1,100,000	1,100,000	1,100,000		800,000	800,000	800,000	800,000
23020009 Materijalno zbrinjavanje lica u stanju socijalne potrebe		4,787,000	4,787,000		4,787,000	4,787,000	4,787,000	4,787,000	4,787,000	4,787,000		4,787,000	4,787,000	4,787,000	4,787,000
23020010 Naknade za procjenu sposobnosti i određivanje podrške za djecu i omladinu sa onesposobljenjem i medicinsko vještačenje		302,000	302,000		410,000	410,000	510,000	510,000	510,000	510,000		302,000	302,000	302,000	302,000
23020011 Dženaze, sahrane i pokopi korisnika socijalne zaštite		197,000	197,000		197,000	197,000	197,000	197,000	197,000	197,000		197,000	197,000	197,000	197,000
23020012 Zaštita porodice sa djecom		40,354,033	32,568,403		40,404,000	40,404,000	40,420,000	40,420,000	40,440,000	40,440,000		40,404,000	40,404,000	40,404,000	40,404,000
23020013 Subvencije za djecu, učenike i studente		1,734,700	1,734,700		1,734,700	1,734,700	1,734,700	1,734,700	1,734,700	1,734,700		1,734,700	1,734,700	1,734,700	1,734,700
23020014 Dječije selo SOS Kinderdorf u Gračanici		300,000	300,000		300,000	300,000	300,000	300,000	300,000	300,000		300,000	300,000	300,000	300,000

Naziv potrošačkog mjesta	Budžet TK 2024. godina			Zahtjevi budžetskih korisnika						Odobrene gornje granice rashoda (limiti)							
	Broj zapos. 2024. god.	Ukupno Budžet 2024.g	Izvor 10 (budžetska sredstva)	2025. godina			2026. godina			2027. godina			2025. godina			2026. godina	2027. godina
				Broj zapos. 2025. god.	Dokument okvirnog Budžeta 2025.g	Izvor 10 (budžetska sredstva)	Dokument okvirnog Budžeta 2026.g	Izvor 10 (budžetska sredstva)	Dokument okvirnog Budžeta 2027.g	Izvor 10 (budžetska sredstva)	Broj zapos. 2025. god.	Dokument okvirnog Budžeta 2025.g	Izvor 10 (budžetska sredstva)	Izvor 10 (budžetska sredstva)	Izvor 10 (budžetska sredstva)		
23020016 Obavezno zdravstveno osiguranje lica u stanju socijalne potrebe		1,150,000	1,150,000		1,250,000	1,250,000	1,250,000	1,250,000	1,250,000	1,250,000		1,250,000	1,250,000	1,250,000	1,250,000		
23020019 Subvencije troškova prevencije ovisnosti o drogama, prevencije, intervencije i resocijalizacije maloljetničke delikvencije		20,000	20,000		40,000	40,000	55,000	55,000	70,000	70,000		20,000	20,000	20,000	20,000		
23020020 CROPS Smoluća		550,000	550,000		600,000	600,000	650,000	650,000	700,000	700,000		550,000	550,000	550,000	550,000		
23020021 Sufinansiranje sigurne kuće za smještaj žrtava nasilja		134,000	134,000		154,000	154,000	174,000	174,000	194,000	194,000		134,000	134,000	134,000	134,000		
23020022 Hraniteljstvo		894,264	894,264		894,264	894,264	894,264	894,264	894,264	894,264		894,264	894,264	894,264	894,264		
23020023 Podrška pronatalitetnoj politici Kantona		500,000	500,000		650,000	650,000	650,000	650,000	650,000	650,000		500,000	500,000	500,000	500,000		
23030001 JU Dom za djecu bez roditeljskog staranja Tuzla	51	2,148,859	1,961,859	58	2,404,824	2,204,824	2,544,475	2,344,475	2,630,919	2,430,919	51	2,198,983	1,998,983	2,001,483	2,001,983		
23040001 Podrška povratku prognanih lica		1,500,000	1,500,000		2,122,000	2,122,000	2,122,000	2,122,000	2,122,000	2,122,000		1,500,000	1,500,000	1,500,000	1,500,000		
23040002 Materijalno zbrinjavanje socijalno ugroženih		204,800	204,800		224,800	224,800	224,800	224,800	224,800	224,800		204,800	204,800	204,800	204,800		
23040003 Obavezno zdravstveno osiguranje raseljenih socijalno ugroženih lica		290,000	290,000		290,000	290,000	290,000	290,000	290,000	290,000		290,000	290,000	290,000	290,000		
23040004 Dženaze i sahrane prognanih lica i identifikacija tijela iz masovnih grobnica		15,000	15,000		15,000	15,000	15,000	15,000	15,000	15,000		15,000	15,000	15,000	15,000		
23050001 Centar za autizam Tuzla	19	1,058,969	1,033,969	42	3,331,661	3,161,661	3,151,761	3,031,761	3,170,961	3,050,961	19	1,101,865	931,865	931,865	931,865		
24010018 Ministarstvo obrazovanja i nauke	52	9,264,142	6,759,292	54	7,035,530	6,872,100	7,043,930	6,880,500	7,035,530	6,872,100	52	6,957,330	6,793,900	6,802,300	6,793,900		
24010019 Nauka		1,000,000	1,000,000		1,000,000	1,000,000	1,000,000	1,000,000	1,000,000	1,000,000		1,000,000	1,000,000	1,000,000	1,000,000		
24010020 Obilježavanje jubileja i održavanje manifestacija u obrazovanju		15,000	15,000		15,000	15,000	15,000	15,000	15,000	15,000		15,000	15,000	15,000	15,000		
24010021 Kantonalna takmičenja učenika		52,630	52,630		52,630	52,630	52,630	52,630	52,630	52,630		52,630	52,630	52,630	52,630		
24010022 Implementacija akcionog plana o obrazovnim potrebama Roma i ostalih nacionalnih manjina		132,700	132,700		160,000	160,000	160,000	160,000	160,000	160,000		132,700	132,700	132,700	132,700		
24010023 Predškolski odgoj i obrazovanje		305,500	305,500		305,500	305,500	305,500	305,500	305,500	305,500		305,500	305,500	305,500	305,500		
24010024 Subvencioniranje troškova ishrane i smještaja studenata		270,000	270,000		270,000	270,000	270,000	270,000	270,000	270,000		270,000	270,000	270,000	270,000		
24010025 Fond za kreditiranje studenata		500	500		500	500	500	500	500	500		500	500	500	500		
24010026 Stipendiranje učenika srednjih škola za deficitarna zanimanja		100,000	100,000		150,000	150,000	150,000	150,000	150,000	150,000		100,000	100,000	100,000	100,000		

Naziv potrošačkog mjesta	Budžet TK 2024. godina			Zahjevi budžetskih korisnika									Odobrene gornje granice rashoda (limiti)				
	Broj zapos. 2024. god.	Ukupno Budžet 2024.g	Izvor 10 (budžetska sredstva)	2025. godina			2026. godina			2027. godina			2025. godina			2026. godina	2027. godina
				Broj zapos. 2025. god.	Dokument okvirnog Budžeta 2025.g	Izvor 10 (budžetska sredstva)	Dokument okvirnog Budžeta 2026.g	Izvor 10 (budžetska sredstva)	Dokument okvirnog Budžeta 2027.g	Izvor 10 (budžetska sredstva)	Broj zapos. 2025. god.	Dokument okvirnog Budžeta 2025.g	Izvor 10 (budžetska sredstva)	Izvor 10 (budžetska sredstva)	Izvor 10 (budžetska sredstva)		
24020001 JU OŠ "Banovići" Banovići	78	3,207,252	3,178,948	78	3,364,562	3,330,141	3,397,479	3,363,058	3,397,479	3,363,058	78	3,242,847	3,208,426	3,228,426	3,228,426		
24020002 JU OŠ "Banovići Selo" Banovići	32	1,286,194	1,190,364	32	1,328,494	1,232,664	1,328,494	1,232,664	1,328,494	1,232,664	32	1,314,687	1,218,857	1,218,857	1,218,857		
24020003 JU OŠ "Grivice" Banovići	65	2,656,945	2,625,600	65	2,837,443	2,808,498	2,845,963	2,817,018	2,859,115	2,830,170	65	2,739,617	2,710,672	2,709,954	2,709,954		
24020004 JU OŠ "Seona" Banovići - Aljkovići	19	778,852	763,680	19	844,389	824,217	844,389	824,217	844,389	824,217	19	790,170	769,998	769,998	769,998		
24020005 JU OŠ "Treštenica" Banovići	23	933,719	907,689	23	1,006,385	982,055	986,145	977,315	989,822	980,992	23	953,068	928,738	920,338	920,338		
24020006 JU OŠ "Dr.Safvet-beg Bašagić" Gradačac	89	3,316,681	3,295,868	89	3,533,118	3,519,763	3,514,654	3,501,299	3,514,654	3,501,299	89	3,409,068	3,395,713	3,389,213	3,389,213		
24020007 JU OŠ "Ivan Goran Kovačić" Gradačac	64	2,612,905	2,576,925	66	2,745,179	2,726,769	2,745,179	2,726,769	2,745,179	2,726,769	64	2,663,174	2,644,764	2,644,764	2,644,764		
24020008 JU OŠ "Hasan Kikić" Gradačac	44	1,850,598	1,786,852	43	2,319,266	2,279,683	2,309,416	2,269,833	2,297,566	2,257,983	44	1,852,348	1,812,765	1,833,415	1,821,565		
24020009 JU OŠ "Hamdija Kreševljaković" Kamberi Gradačac	31	1,337,445	1,331,445	33	1,414,922	1,408,922	1,428,179	1,422,179	1,446,408	1,440,408	31	1,331,482	1,325,482	1,325,482	1,325,482		
24020010 JU OŠ "Mehmed-Beg Kapetanović Ljubušak" Srnice Donje Gradačac	53	2,016,159	2,003,174	53	3,260,627	3,253,927	3,430,920	3,424,220	3,609,350	3,602,650	53	2,062,905	2,056,205	2,026,505	2,035,505		
24020011 JU OŠ "Edhem Mulabdić" Međida Donja Gradačac	37	1,445,327	1,437,177	37	1,632,021	1,626,221	1,643,430	1,637,630	1,676,527	1,670,727	37	1,462,504	1,456,704	1,458,804	1,456,704		
24020012 JU OŠ "Musa Čazim Čatić" Zelinja Donja Gradačac	41	1,598,406	1,587,956	41	1,939,185	1,930,840	1,701,045	1,692,700	1,727,445	1,719,100	41	1,632,464	1,624,119	1,600,919	1,618,919		
24020013 JU OŠ "Kalesija" Kalesija	68	2,857,199	2,840,313	68	2,985,030	2,968,144	2,976,370	2,959,484	2,953,380	2,936,494	68	2,892,236	2,875,350	2,885,490	2,875,900		
24020014 JU OŠ "Rainci Gornji" Kalesija	57	2,239,893	2,227,193	57	2,278,990	2,263,790	2,317,550	2,302,350	2,301,850	2,286,650	57	2,277,850	2,262,650	2,291,550	2,262,550		
24020015 JU OŠ "Tojšići" Kalesija	63	2,526,720	2,512,645	63	2,561,674	2,559,174	2,571,174	2,568,674	2,562,174	2,559,674	63	2,580,651	2,578,151	2,587,151	2,572,151		
24020016 JU OŠ "Memići" Kalesija	38	1,521,456	1,513,756	38	1,703,309	1,695,609	1,795,050	1,787,350	1,823,050	1,815,350	38	1,569,297	1,561,597	1,542,397	1,567,397		
24020017 JU OŠ "Vukovije" Kalesija	47	1,829,461	1,822,461	47	1,908,909	1,899,809	1,908,909	1,899,809	1,908,909	1,899,809	47	1,872,589	1,863,489	1,863,489	1,863,489		
24020018 JU OŠ "Kladanj" Kladanj	71	2,954,379	2,932,279	71	2,895,819	2,891,319	2,910,819	2,906,319	2,875,819	2,871,319	71	2,973,793	2,969,293	2,984,293	2,949,293		
24020019 JU OŠ "Stupari" Stupari, Kladanj	51	1,672,731	1,656,911	38	1,661,131	1,645,311	1,631,631	1,615,811	1,661,631	1,645,811	51	1,699,425	1,683,605	1,653,605	1,683,605		
24020020 JU OŠ "Čelić" Čelić	41	1,694,027	1,654,327	41	1,819,926	1,728,726	2,010,180	1,913,980	2,189,240	2,088,040	41	1,753,378	1,662,178	1,674,498	1,675,618		
24020021 JU OŠ "Humci" Čelić	30	1,203,052	1,179,452	32	1,358,708	1,334,558	1,320,654	1,297,504	1,350,172	1,327,022	30	1,260,753	1,236,603	1,199,603	1,199,603		
24020022 JU OŠ "Vražići" Čelić	29	1,068,999	1,032,639	31	1,173,583	1,143,223	1,181,453	1,151,093	1,189,483	1,154,123	29	1,082,153	1,051,793	1,062,293	1,062,293		
24020023 JU OŠ "Lukavac Grad" Lukavac	72	2,868,732	2,852,732	74	3,230,108	3,213,608	3,222,608	3,206,108	3,233,108	3,216,608	72	2,892,646	2,876,146	2,873,646	2,884,146		
24020024 JU OŠ "Lukavac Mjesto" Lukavac	54	2,200,254	2,186,704	56	2,590,000	2,584,000	2,572,500	2,566,500	2,565,000	2,559,000	54	2,257,480	2,251,480	2,243,980	2,226,480		
24020025 JU OŠ "Dobošnica" Lukavac	35	1,270,251	1,260,751	35	1,367,224	1,357,724	1,359,163	1,349,663	1,392,835	1,383,335	35	1,289,409	1,279,909	1,270,609	1,298,509		
24020026 JU OŠ "Puračić" Lukavac	46	1,704,347	1,688,347	43	1,760,973	1,745,973	1,753,993	1,738,993	1,767,773	1,752,773	46	1,745,448	1,730,448	1,730,448	1,742,248		

Naziv potrošačkog mjesta	Budžet TK 2024. godina			Zahtjevi budžetskih korisnika						Odobrene gornje granice rashoda (limiti)					
	Broj zapos. 2024. god.	Ukupno Budžet 2024.g	Izvor 10 (budžetska sredstva)	2025. godina		2026. godina		2027. godina		2025. godina			2026. godina	2027. godina	
				Broj zapos. 2025. god.	Dokument okvirnog Budžeta 2025.g	Izvor 10 (budžetska sredstva)	Dokument okvirnog Budžeta 2026.g	Izvor 10 (budžetska sredstva)	Dokument okvirnog Budžeta 2027.g	Izvor 10 (budžetska sredstva)	Broj zapos. 2025. god.	Dokument okvirnog Budžeta 2025.g	Izvor 10 (budžetska sredstva)	Izvor 10 (budžetska sredstva)	Izvor 10 (budžetska sredstva)
24020027 JU OŠ "Turija" Lukavac	28	1,092,192	1,090,192	28	1,118,951	1,116,951	1,131,978	1,129,978	1,142,226	1,140,226	28	1,117,871	1,115,871	1,120,671	1,119,871
24020028 JU OŠ "Poljice" Lukavac	38	1,471,442	1,467,442	38	1,522,609	1,518,609	1,515,927	1,511,927	1,519,772	1,515,772	38	1,529,572	1,525,572	1,513,572	1,505,572
24020029 JU OŠ "Prokosovići" Lukavac	37	1,453,955	1,436,955	37	1,571,960	1,554,960	1,584,801	1,567,801	1,593,224	1,576,224	37	1,493,291	1,476,291	1,485,291	1,485,291
24020030 JU OŠ "Gnojnica" Lukavac	31	1,205,120	1,196,120	31	1,243,180	1,234,180	1,214,702	1,205,702	1,237,780	1,228,780	31	1,256,624	1,247,624	1,223,024	1,245,224
24020031 JU Prva osnovna škola Srebrenik	78	2,979,478	2,973,183	78	3,141,075	3,137,395	3,137,998	3,134,318	3,129,498	3,125,818	78	3,058,796	3,055,116	3,052,039	3,043,539
24020032 JU OŠ "Špionica" Srebrenik	41	1,507,234	1,502,698	41	1,565,472	1,560,936	1,609,986	1,605,450	1,643,186	1,638,650	41	1,558,254	1,553,718	1,552,718	1,541,718
24020033 JU OŠ "Sladna" Srebrenik	45	1,351,091	1,349,591	45	1,354,285	1,352,785	1,342,785	1,341,285	1,343,575	1,342,075	45	1,386,777	1,385,277	1,373,777	1,373,777
24020034 JU OŠ "Duboki Potok" Srebrenik	50	2,019,877	2,013,377	50	2,159,562	2,151,562	2,237,715	2,229,715	2,311,675	2,303,675	50	2,101,183	2,093,183	2,094,183	2,083,183
24020035 JU OŠ "Tinja" Srebrenik	45	1,595,863	1,586,918	45	1,818,676	1,811,846	1,926,239	1,919,409	2,000,851	1,994,021	45	1,639,264	1,632,434	1,658,529	1,645,234
24020036 JU OŠ "Podorašje" Srebrenik	50	2,048,624	2,041,179	50	2,072,917	2,068,087	2,082,917	2,078,087	2,082,917	2,078,087	50	2,092,660	2,087,830	2,097,830	2,097,830
24020037 JU Druga osnovna škola Srebrenik	49	1,855,832	1,834,817	49	1,866,975	1,848,575	1,874,775	1,856,375	1,899,475	1,881,075	49	1,891,840	1,873,440	1,881,240	1,905,940
24020038 JU OŠ "Rapatnica" Srebrenik	48	1,508,237	1,502,337	48	1,683,370	1,677,470	1,679,975	1,674,075	1,685,580	1,679,680	48	1,536,155	1,530,255	1,530,255	1,530,255
24020039 JU OŠ "Kreka" Tuzla	34	1,388,014	1,373,974	34	1,429,732	1,416,032	1,440,699	1,425,999	1,455,846	1,443,146	34	1,412,837	1,399,137	1,399,137	1,410,487
24020040 JU OŠ "Miladije" Tuzla	49	1,976,488	1,951,568	49	2,053,072	2,038,822	2,121,980	2,112,680	2,220,760	2,211,460	49	2,023,375	2,009,125	2,009,725	2,015,565
24020041 JU OŠ "Centar" Tuzla	28	1,473,300	1,252,700	28	1,590,500	1,369,900	1,593,500	1,372,900	1,596,750	1,376,150	28	1,503,817	1,283,217	1,286,217	1,289,217
24020042 JU OŠ "Tušanj" Tuzla	61	2,777,868	2,758,768	61	3,207,000	3,181,600	3,207,000	3,181,600	3,207,000	3,181,600	61	2,843,560	2,818,160	2,818,160	2,818,160
24020043 JU OŠ "Mejdan" Tuzla	32	1,222,123	1,203,349	32	1,201,420	1,190,696	1,217,404	1,206,680	1,211,084	1,200,360	32	1,219,414	1,208,690	1,219,690	1,208,690
24020044 JU OŠ "Gornja Tuzla" Tuzla	25	955,815	948,315	25	968,524	965,224	972,613	969,313	976,219	972,919	25	972,609	969,309	969,309	969,309
24020045 JU OŠ "Bukinje" Tuzla	33	1,348,273	1,336,673	33	1,426,943	1,415,343	1,531,916	1,520,316	1,533,916	1,522,316	33	1,368,601	1,357,001	1,357,001	1,357,001
24020046 JU OŠ "Novi Grad" Tuzla	60	2,539,316	2,286,256	63	2,662,802	2,411,202	2,687,748	2,435,649	2,746,145	2,491,644	60	2,560,598	2,308,998	2,303,498	2,324,998
24020047 JU OŠ "Brčanska Malta" Tuzla	45	2,186,308	1,994,758	45	2,328,406	2,115,106	2,341,780	2,123,160	2,341,780	2,123,160	45	2,250,841	2,037,541	2,038,641	2,038,641
24020048 JU OŠ "Pazar" Tuzla	35	1,410,137	1,363,552	35	1,475,104	1,450,284	1,505,517	1,480,697	1,482,717	1,457,897	35	1,423,326	1,398,506	1,436,906	1,410,506
24020049 JU OŠ "Mramor" Mramor Tuzla	50	1,921,685	1,916,865	50	1,959,907	1,959,907	1,950,907	1,950,907	1,952,907	1,952,907	50	1,975,042	1,975,042	1,966,042	1,968,042
24020050 JU OŠ "Breške" Breške Tuzla	19	675,462	675,462	19	765,994	765,994	774,994	774,994	774,994	774,994	19	692,255	692,255	701,255	701,255
24020051 JU OŠ "Solina" Tuzla	38	1,406,171	1,396,171	38	1,504,200	1,493,200	1,504,200	1,493,200	1,504,200	1,493,200	38	1,452,350	1,441,350	1,441,350	1,441,350
24020052 JU OŠ "Kiseljak" Kiseljak, Tuzla	25	978,145	969,092	25	1,247,813	1,238,760	1,247,813	1,238,760	1,247,813	1,238,760	25	1,004,328	995,275	995,275	995,275
24020053 JU OŠ "Slavinovići" Tuzla	38	1,575,426	1,522,841	38	1,628,340	1,574,755	1,629,340	1,575,755	1,622,340	1,568,755	38	1,606,052	1,552,467	1,554,867	1,542,867
24020054 JU OŠ "Husino" Husino Tuzla	25	980,695	978,195	25	1,087,000	1,087,000	1,087,000	1,087,000	1,077,000	1,077,000	25	1,017,672	1,017,672	1,017,672	1,007,672

Naziv potrošačkog mjesta	Budžet TK 2024. godina			Zahtjevi budžetskih korisnika						Odobrene gornje granice rashoda (limiti)					
	Broj zapos. 2024. god.	Ukupno Budžet 2024.g	Izvor 10 (budžetska sredstva)	2025. godina		2026. godina		2027. godina		2025. godina			2026. godina	2027. godina	
				Broj zapos. 2025. god.	Dokument okvirnog Budžeta 2025.g	Izvor 10 (budžetska sredstva)	Dokument okvirnog Budžeta 2026.g	Izvor 10 (budžetska sredstva)	Dokument okvirnog Budžeta 2027.g	Izvor 10 (budžetska sredstva)	Broj zapos. 2025. god.	Dokument okvirnog Budžeta 2025.g	Izvor 10 (budžetska sredstva)	Izvor 10 (budžetska sredstva)	Izvor 10 (budžetska sredstva)
24020055 JU OŠ "Simin Han" Tuzla	46	1,943,609	1,935,192	49	1,932,485	1,924,845	1,948,538	1,940,898	1,969,130	1,961,490	46	1,947,115	1,939,475	1,951,975	1,960,675
24020056 JU OŠ "Lipnica" Lipnica Tuzla	23	851,004	850,004	23	900,533	899,533	911,533	910,533	900,533	899,533	23	862,237	861,237	872,237	861,237
24020057 JU OŠ "Pasci" Pasci Tuzla	28	1,125,744	1,118,829	28	1,125,450	1,122,450	1,120,816	1,117,816	1,120,816	1,117,816	28	1,150,800	1,147,800	1,128,800	1,128,800
24020058 JU OŠ "Jala" Tuzla	39	1,456,519	1,434,939	39	1,635,213	1,611,633	1,635,213	1,611,633	1,635,213	1,611,633	39	1,470,086	1,446,506	1,446,506	1,446,506
24020059 JU OŠ "Podrinje" Mihatovići Tuzla	17	523,022	523,022	17	563,098	563,098	606,907	606,907	607,407	607,407	17	533,970	533,970	528,470	528,470
24020060 JU Osnovna muzička škola Tuzla	47	1,928,403	1,913,403	47	2,449,786	2,449,786	2,493,000	2,493,000	2,498,000	2,498,000	47	1,972,429	1,972,429	1,959,229	1,959,229
24020061 JU Prva OŠ Živinice	86	3,244,570	3,217,420	86	3,540,221	3,510,571	3,518,421	3,488,771	3,534,921	3,505,271	86	3,342,003	3,312,353	3,297,553	3,307,053
24020062 JU OŠ "Đurđevik" Živinice	71	2,670,964	2,649,814	71	2,759,594	2,738,444	2,821,955	2,800,805	2,821,955	2,800,805	71	2,715,383	2,694,233	2,697,233	2,697,233
24020063 JU OŠ "Dubrave" Živinice	36	1,402,890	1,394,965	36	1,428,525	1,420,350	1,428,525	1,420,350	1,428,525	1,420,350	36	1,416,484	1,408,309	1,408,309	1,408,309
24020064 JU OŠ "Višća" Živinice	40	1,587,371	1,567,011	40	1,713,472	1,691,012	1,722,110	1,699,650	1,728,740	1,706,280	40	1,624,211	1,601,751	1,603,551	1,603,551
24020065 JU OŠ "Bašigovci" Živinice	43	1,652,358	1,652,358	43	1,767,879	1,767,879	1,772,145	1,772,145	1,766,700	1,766,700	43	1,699,745	1,699,745	1,696,133	1,684,578
24020066 JU OŠ "Gračanica" Živinice	55	2,054,009	2,039,059	55	2,198,065	2,183,115	2,192,065	2,177,115	2,179,065	2,164,115	55	2,090,442	2,075,492	2,076,492	2,056,492
24020067 JU OŠ "Šerići" Živinice	50	1,940,234	1,930,614	50	2,009,724	2,000,104	1,978,800	1,969,180	1,958,800	1,949,180	50	1,979,233	1,969,613	1,978,613	1,956,613
24020068 JU OŠ "Živinice Gornje" Živinice	36	1,002,810	1,002,810	36	1,063,700	1,063,700	1,072,700	1,072,700	1,072,700	1,072,700	36	1,020,975	1,020,975	1,029,975	1,029,975
24020069 JU Druga osnovna škola Živinice	62	2,769,197	2,565,267	62	2,611,010	2,602,010	2,575,010	2,575,010	2,634,590	2,634,590	62	2,633,868	2,624,868	2,597,868	2,597,868
24020070 JU OŠ "Teočak" Teočak	44	2,013,911	2,004,511	47	1,999,250	1,989,850	1,982,780	1,973,380	2,020,350	2,010,950	44	2,049,332	2,039,932	2,018,932	2,043,932
24020071 JU OŠ "Hasan Kikić" Gračanica	93	3,615,320	3,586,682	93	3,874,215	3,845,577	3,857,215	3,828,577	3,857,215	3,828,577	93	3,701,273	3,672,635	3,655,635	3,655,635
24020072 JU Druga osnovna škola Gračanica	62	2,602,147	2,588,147	62	2,954,788	2,936,788	2,943,988	2,925,988	2,960,688	2,942,688	62	2,653,858	2,635,858	2,645,058	2,656,758
24020073 JU OŠ "Stjepan Polje" Gračanica	35	1,266,655	1,264,655	35	1,381,530	1,379,530	1,411,530	1,409,530	1,381,530	1,379,530	35	1,293,214	1,291,214	1,321,214	1,291,214
24020074 JU OŠ "Mirićina" Gračanica	30	1,253,140	1,240,850	30	1,322,948	1,318,812	1,232,848	1,228,712	1,243,048	1,238,912	30	1,263,926	1,259,790	1,249,590	1,259,790
24020075 JU OŠ "Orahovica" Orahovica Donja Gračanica	40	1,521,076	1,516,440	40	1,586,082	1,581,446	1,565,408	1,560,772	1,565,408	1,560,772	40	1,545,472	1,540,836	1,540,836	1,540,836
24020076 JU OŠ "Gornja Orahovica" Gračanica	21	839,460	839,460	21	943,787	943,787	959,301	959,301	903,301	903,301	21	843,865	843,865	854,865	843,865
24020077 JU OŠ "Doborovci" Gračanica	27	1,087,098	1,087,098	27	1,305,612	1,305,612	1,305,612	1,305,612	1,315,612	1,315,612	27	1,111,893	1,111,893	1,111,893	1,121,893
24020078 JU OŠ "Džakule" Gračanica	32	1,079,413	1,079,113	32	1,222,520	1,222,220	1,222,520	1,222,220	1,232,520	1,232,220	32	1,096,181	1,095,881	1,095,881	1,105,881
24020079 JU OŠ "Soko" Gračanica	35	1,366,837	1,366,837	35	1,431,960	1,431,960	1,441,960	1,441,960	1,441,960	1,441,960	35	1,388,119	1,388,119	1,398,119	1,398,119
24020080 JU OŠ "Lukavica" Gračanica	34	1,193,908	1,193,908	34	1,336,299	1,335,299	1,356,299	1,355,299	1,356,299	1,355,299	34	1,202,549	1,201,549	1,221,549	1,221,549
24020081 JU OŠ "Malešići" Gračanica	32	1,082,197	1,079,477	32	1,163,716	1,159,316	1,163,716	1,159,316	1,163,716	1,159,316	32	1,112,360	1,107,960	1,107,960	1,107,960

Naziv potrošačkog mjesta	Budžet TK 2024. godina			Zahtjevi budžetskih korisnika						Odobrene gornje granice rashoda (limiti)							
	Broj zapos. 2024. god.	Ukupno Budžet 2024.g	Izvor 10 (budžetska sredstva)	2025. godina			2026. godina			2027. godina			2025. godina			2026. godina	2027. godina
				Broj zapos. 2025. god.	Dokument okvirnog Budžeta 2025.g	Izvor 10 (budžetska sredstva)	Dokument okvirnog Budžeta 2026.g	Izvor 10 (budžetska sredstva)	Dokument okvirnog Budžeta 2027.g	Izvor 10 (budžetska sredstva)	Broj zapos. 2025. god.	Dokument okvirnog Budžeta 2025.g	Izvor 10 (budžetska sredstva)	Izvor 10 (budžetska sredstva)	Izvor 10 (budžetska sredstva)		
24020082 JU OŠ "Brijesnica" Brijesnica Velika, Doboj-Istok	39	1,551,377	1,527,177	39	1,752,400	1,727,200	1,903,250	1,878,050	2,094,940	2,069,740	39	1,594,939	1,569,739	1,557,739	1,561,739		
24020083 JU OŠ "Klokotnica" Doboj-Istok	64	2,487,681	2,476,831	64	2,583,218	2,570,368	2,564,918	2,556,918	2,594,868	2,586,868	64	2,533,450	2,520,600	2,520,600	2,544,500		
24020084 JU Zavod za odgoj i obrazovanje osoba sa smetnjama u psihičkom i tjelesnom razvoju	74	2,781,999	2,755,899	74	3,234,585	3,213,085	3,224,715	3,203,215	3,243,722	3,222,222	74	2,854,251	2,832,751	2,815,251	2,811,751		
24020085 JU OŠ "Sapna" Sapna	74	3,140,394	3,129,754	74	3,129,539	3,118,939	3,170,777	3,160,177	3,177,026	3,166,426	74	3,168,829	3,158,229	3,188,829	3,156,429		
24020086 JU Centar za obrazovanje i vaspitanje i rehabilitaciju slušanja i govora Tuzla	26	979,500	979,500	26	1,059,554	1,059,554	1,059,173	1,059,173	1,043,419	1,043,419	26	1,002,571	1,002,571	989,671	989,671		
24020087 JU OŠ "Sveti Franjo" Tuzla	41	2,036,582	1,860,907	47	2,129,980	1,954,480	2,122,400	1,946,900	2,146,800	1,971,300	41	2,066,810	1,891,310	1,877,310	1,888,310		
24020091 JU OŠ "Sjenjak" Tuzla	47	1,911,604	1,893,604	47	2,131,201	2,111,201	2,155,201	2,135,201	2,152,201	2,132,201	47	1,946,420	1,926,420	1,950,420	1,947,420		
24020093 JU Osnovna muzička škola Gračanica	17	644,350	644,350	17	715,800	715,800	715,800	715,800	715,800	715,800	17	656,721	656,721	656,721	656,721		
24030001 JU MSS Banovići	72	2,939,893	2,851,117	72	3,068,314	2,986,578	3,069,814	2,988,078	3,115,372	3,033,636	72	3,018,963	2,937,227	2,927,227	2,961,227		
24030002 JU Mješovita srednja škola Čelić	41	1,236,526	1,219,996	40	1,243,680	1,223,150	1,250,572	1,231,942	1,276,522	1,260,942	41	1,211,256	1,190,726	1,190,726	1,211,226		
24030003 JU MSS "Hasan Kikić" Gradačac	119	4,539,077	4,342,442	119	4,925,946	4,744,296	4,853,450	4,682,800	4,863,450	4,692,800	119	4,649,225	4,467,575	4,428,575	4,428,575		
24030004 JU Gimnazija "Mustafa Novalić" Gradačac	34	1,293,132	1,277,352	34	1,247,877	1,238,727	1,227,955	1,218,805	1,227,955	1,218,805	34	1,305,003	1,295,853	1,277,955	1,277,955		
24030005 JU MSS Kalesija	81	2,778,180	2,661,300	81	2,984,905	2,868,025	2,955,645	2,838,765	2,953,625	2,836,745	81	2,853,526	2,736,646	2,707,386	2,705,366		
24030006 JU MSS "Musa Čazim Čatić" Kladanj	38	1,197,453	1,183,253	39	1,317,759	1,303,159	1,346,840	1,332,240	1,363,340	1,348,740	38	1,222,780	1,208,180	1,219,180	1,231,180		
24030007 JU Mješovita srednja ekonomsko-hemijaska škola Lukavac	43	1,950,117	1,899,279	43	2,190,000	2,138,900	2,200,000	2,148,900	2,210,000	2,158,900	43	2,001,318	1,950,218	1,960,218	1,970,218		
24030008 JU Mješovita srednja elektro-mašinska škola Lukavac	55	2,093,173	2,064,073	58	2,346,481	2,317,361	2,336,981	2,307,861	2,327,981	2,298,861	55	2,151,137	2,122,017	2,112,517	2,103,517		
24030010 JU Mješovita srednja hemijska škola Tuzla	48	1,791,838	1,721,638	48	1,853,680	1,821,080	1,853,680	1,821,080	1,853,680	1,821,080	48	1,787,857	1,755,257	1,755,257	1,755,257		
24030012 JU MS Elektrotehnička škola Tuzla	87	3,615,273	3,556,248	87	3,939,034	3,884,534	3,939,034	3,884,534	3,939,034	3,884,534	87	3,690,734	3,636,234	3,636,234	3,636,234		
24030013 JU Gimnazija "Meša Selimović" Tuzla	59	2,436,444	2,389,444	59	2,181,952	2,131,952	2,394,975	2,342,975	2,391,885	2,339,885	59	2,480,551	2,430,551	2,434,141	2,416,141		
24030014 JU MS Građevinsko - Geodetska škola Tuzla	52	2,211,896	2,077,256	52	2,396,000	2,261,360	2,406,800	2,272,160	2,406,800	2,272,160	52	2,246,232	2,111,592	2,122,392	2,122,392		
24030015 JU MS Mašinska škola Tuzla	40	1,796,027	1,685,627	40	1,834,759	1,721,595	1,846,603	1,733,439	1,846,603	1,733,439	40	1,834,505	1,721,341	1,721,341	1,721,341		
24030016 JU Turističko-ugostiteljska škola, Tuzla	27	988,191	953,546	27	1,006,448	971,803	1,018,448	983,803	1,006,448	971,803	27	1,006,346	971,701	983,701	971,701		
24030017 JU MS Saobraćajna škola Tuzla	66	2,334,171	2,118,161	66	2,451,890	2,239,880	2,463,390	2,251,380	2,463,390	2,251,380	66	2,366,708	2,154,698	2,166,198	2,166,198		
24030019 JU Srednja medicinska škola Tuzla	102	3,913,220	3,753,280	102	4,158,321	4,049,921	4,158,321	4,049,921	4,158,321	4,049,921	102	3,947,857	3,839,457	3,839,457	3,839,457		
24030020 JU Srednja muzička škola "Čestmir Mirko Dušek" Tuzla	34	1,396,533	1,372,933	34	1,697,057	1,684,557	1,708,557	1,696,057	1,708,557	1,696,057	34	1,405,469	1,392,969	1,404,469	1,404,469		

Naziv potrošačkog mjesta	Budžet TK 2024. godina			Zahtjevi budžetskih korisnika							Odobrene gornje granice rashoda (limiti)				
	Broj zapos. 2024. god.	Ukupno Budžet 2024.g	Izvor 10 (budžetska sredstva)	2025. godina			2026. godina		2027. godina		2025. godina			2026. godina	2027. godina
				Broj zapos. 2025. god.	Dokument okvirnog Budžeta 2025.g	Izvor 10 (budžetska sredstva)	Dokument okvirnog Budžeta 2026.g	Izvor 10 (budžetska sredstva)	Dokument okvirnog Budžeta 2027.g	Izvor 10 (budžetska sredstva)	Broj zapos. 2025. god.	Dokument okvirnog Budžeta 2025.g	Izvor 10 (budžetska sredstva)	Izvor 10 (budžetska sredstva)	Izvor 10 (budžetska sredstva)
24030021 JU MS Rudarska škola, Tuzla	22	643,147	592,727	21	670,189	666,569	670,189	666,569	670,189	666,569	22	576,554	572,934	572,934	572,934
24030022 JU Gimnazija "Ismet Mujezinović", Tuzla	46	1,881,982	1,834,732	52	2,062,277	2,010,027	2,145,779	2,102,279	2,147,229	2,103,729	46	1,912,809	1,860,559	1,861,809	1,862,059
24030023 JU Behram-begova medresa, Tuzla	92	3,205,847	3,177,847	96	3,328,780	3,300,780	3,312,930	3,284,930	3,347,580	3,319,580	92	3,304,315	3,276,315	3,236,315	3,246,315
24030024 JU KŠC "Sveti Franjo" Opća gimnazija, Tuzla	26	986,193	986,193	26	1,026,769	1,026,769	1,031,875	1,031,875	1,030,400	1,030,400	26	1,018,094	1,018,094	1,018,094	1,009,094
24030025 JU MSS Srebrenik	106	3,927,152	3,863,522	106	4,353,800	4,287,950	4,364,650	4,298,450	4,348,450	4,282,250	106	3,991,236	3,925,386	3,936,886	3,920,686
24030026 JU MSS Teočak	30	1,286,557	1,226,668	30	1,282,647	1,220,287	1,308,647	1,246,287	1,270,647	1,208,287	30	1,305,625	1,243,265	1,255,265	1,231,265
24030027 JU MSS Živinice	109	4,470,089	4,295,344	109	4,270,831	4,185,964	4,292,441	4,207,574	4,321,073	4,236,206	109	4,461,012	4,376,145	4,376,145	4,376,145
24030028 JU MSS Gračanica	150	6,119,889	5,792,504	150	6,635,580	6,306,195	6,635,580	6,306,195	6,635,580	6,306,195	150	6,238,685	5,909,300	5,909,300	5,909,300
24030029 JU Gimnazija "Mustafa Kamarčić" Gračanica	32	1,323,793	1,299,193	34	1,410,000	1,385,900	1,449,000	1,424,900	1,440,000	1,415,900	32	1,330,469	1,306,369	1,318,369	1,306,369
24030030 JU MSS Doboj-Istok	39	1,664,058	1,649,743	39	1,663,230	1,646,475	1,662,230	1,645,475	1,662,230	1,645,475	39	1,732,306	1,715,551	1,715,551	1,696,551
24030031 JU MSS Tuzla	41	1,368,080	1,339,930	41	1,376,618	1,346,568	1,376,618	1,346,568	1,357,618	1,327,568	41	1,381,824	1,351,774	1,351,774	1,351,774
24030034 JU MSS Sapna	28	1,182,220	1,161,520	28	1,223,564	1,203,114	1,247,269	1,226,419	1,283,850	1,263,200	28	1,189,182	1,168,732	1,168,732	1,185,232
24030036 JU Gimnazija Živinice	39	1,307,112	1,293,032	39	1,443,954	1,429,874	1,407,954	1,393,874	1,407,954	1,393,874	39	1,368,579	1,354,499	1,318,499	1,318,499
24030037 JU Srednja ekonomsko-trgovinska škola Tuzla	46	1,709,822	1,700,072	46	1,760,497	1,750,747	1,769,497	1,759,747	1,762,497	1,752,747	46	1,738,030	1,728,280	1,737,280	1,730,280
24030038 JU MSS Lukavac	32	1,340,201	1,268,751	32	1,478,644	1,407,194	1,478,853	1,407,403	1,476,086	1,404,636	32	1,350,914	1,279,464	1,279,464	1,266,464
24040001 Univerzitet u Tuzli	736	65,624,051	43,508,951	740	71,087,871	59,077,670	74,449,691	62,439,490	74,792,406	62,782,205	736	56,687,871	44,677,670	44,328,070	44,468,070
24040002 Akademija dramskih umjetnosti		4,000	0		4,000	0	4,000	0	4,000	0		4,000		0	0
24040003 Edukacijski rehabilitacijski fakultet		35,000	0		35,000	0	35,000	0	35,000	0		35,000		0	0
24040004 Ekonomski fakultet		98,800	0		98,800	0	98,800	0	98,800	0		98,800		0	0
24040005 Filozofski fakultet		45,200	0		45,200	0	45,200	0	45,200	0		45,200		0	0
24040006 Medicinski fakultet		30,000	0		30,000	0	30,000	0	30,000	0		30,000		0	0
24040007 Rudarsko geološko - građevinski fakultet		1,408,000	0		1,408,000	0	1,408,000	0	1,408,000	0		1,408,000		0	0
24040008 Tehnološki fakultet		241,400	0		241,400	0	241,400	0	241,400	0		241,400		0	0
24040009 Fakultet elektrotehnike		157,500	0		157,500	0	157,500	0	157,500	0		157,500		0	0
24040010 Mašinski fakultet		81,800	0		81,800	0	81,800	0	81,800	0		81,800		0	0
24040012 Prirodno matematički fakultet		41,500	0		41,500	0	41,500	0	41,500	0		41,500		0	0
24040013 Fakultet za tjelesni odgoj i sport		51,000	0		50,000	0	50,000	0	50,000	0		50,000		0	0
24040019 Farmaceutski fakultet		20,000	0		20,000	0	20,000	0	20,000	0		20,000		0	0
24040020 Pravni fakultet Tuzla		10,700	0		10,700	0	10,700	0	10,700	0		10,700		0	0
26010001 Kantonalna uprava civilne zaštite	17	943,565	908,565	19	1,075,157	1,038,157	1,140,755	1,084,755	1,242,471	1,186,471	17	1,002,359	965,359	950,159	966,559

Naziv potrošačkog mjesta	Budžet TK 2024. godina			Zahtjevi budžetskih korisnika									Odobrene gornje granice rashoda (limiti)					
	Broj zapos. 2024. god.	Ukupno Budžet 2024.g	Izvor 10 (budžetska sredstva)	2025. godina			2026. godina			2027. godina			2025. godina			2026. godina	2027. godina	
				Broj zapos. 2025. god.	Dokument okvirnog Budžeta 2025.g	Izvor 10 (budžetska sredstva)	Dokument okvirnog Budžeta 2026.g	Izvor 10 (budžetska sredstva)	Dokument okvirnog Budžeta 2027.g	Izvor 10 (budžetska sredstva)	Broj zapos. 2025. god.	Dokument okvirnog Budžeta 2025.g	Izvor 10 (budžetska sredstva)	Izvor 10 (budžetska sredstva)	Izvor 10 (budžetska sredstva)			
26010002 Posebna naknada za zaštitu od prirodnih i drugih nesreća		4,817,700	0		2,810,000	0		2,875,000	0		4,371,000	0		2,810,000	0	0	0	
29010001 Kantonalna uprava za inspekcijske poslove	100	5,931,851	5,916,851	107	6,451,092	6,436,092	6,695,152	6,680,152	6,932,304	6,917,304	100	6,178,553	6,163,553	6,122,963	6,089,963			
30010001 Pedagoški zavod Tuzlanskog kantona	21	1,117,368	1,117,368	21	1,196,857	1,196,857	1,214,193	1,214,193	1,218,552	1,218,552	21	1,177,569	1,177,569	1,190,569	1,190,569			
31010001 Ministarstvo privrede	21	1,538,641	1,414,541	26	1,893,934	1,769,834	1,646,982	1,522,882	1,386,982	1,262,882	21	1,659,679	1,535,579	1,510,127	1,510,127			
31010002 Intervencije javnim preduzećima i privrednim društvima		40,000	40,000		40,000	40,000	40,000	40,000	40,000	40,000		40,000	40,000	40,000	40,000	40,000	40,000	
31010003 Podrška razvoju kantona		6,688,000	4,688,000		10,000,000	10,000,000	10,000,000	10,000,000	10,000,000	10,000,000		4,688,000	4,688,000	4,688,000	4,688,000	4,688,000	4,688,000	
32010001 Ministarstvo za kulturu sport i mlade	14	702,099	687,603	14	763,826	749,330	834,008	819,512	908,716	894,220	14	694,402	679,906	679,906	679,906	679,906	679,906	
32010002 Tjelesna kultura i sport		2,100,000	2,100,000		3,000,000	3,000,000	3,000,000	3,000,000	3,000,000	3,000,000		2,100,000	2,100,000	2,100,000	2,100,000	2,100,000	2,100,000	
32010003 Podrška u oblasti kulture		400,000	400,000		600,000	600,000	720,000	720,000	790,000	790,000		400,000	400,000	400,000	400,000	400,000	400,000	
32010004 Podrška mladim		844,000	844,000		1,000,000	1,000,000	1,120,000	1,120,000	1,220,000	1,220,000		844,000	844,000	844,000	844,000	844,000	844,000	
32020001 JU Narodna i univerzitetska biblioteka "Derviš Sušić" Tuzla	29	1,060,019	665,297	29	1,112,381	718,129	1,100,881	706,629	1,100,881	706,629	29	1,112,381	718,129	706,629	706,629	706,629	706,629	
32020002 JU Muzej Istočne Bosne	11	674,099	469,099	11	993,920	788,920	1,458,447	1,253,447	1,380,611	1,175,611	11	699,003	494,003	481,803	481,803	481,803	481,803	
32020003 JU Arhiv Tuzlanskog kantona	15	698,306	616,946	15	744,424	667,324	725,895	648,795	737,588	660,488	15	723,950	646,850	634,870	642,898	642,898	642,898	
32020004 JU Narodno pozorište Tuzla	46	1,612,124	798,844	46	1,812,448	994,168	1,802,648	984,368	1,813,748	995,468	46	1,660,630	842,350	834,550	845,650	845,650	845,650	
32020005 JU Bosanski kulturni centar Tuzla	22	1,065,669	884,469	23	1,073,653	885,653	1,081,051	893,051	1,081,051	893,051	22	1,096,600	908,600	915,998	915,998	915,998	915,998	
32020006 JU Zavod za zaštitu i korištenje kulturno historijskog i prirodnog naslijeđa Tuzlanskog kantona	7	511,191	472,000	7	494,319	452,819	498,784	457,284	543,345	501,845	7	450,490	408,990	408,990	408,990	408,990	408,990	
32020007 Specijalna biblioteka "Behram - beg" Tuzla	5	220,292	186,292	5	232,033	198,033	232,033	198,033	232,033	198,033	5	225,002	191,002	191,002	191,002	191,002	191,002	
UKUPNO	10,312	730,227,545	586,465,194	10,316	765,972,264	695,798,992	757,642,625	692,725,154	766,092,179	701,205,776	10,190	682,342,586	612,169,314	610,873,204	610,513,141			