

BOSNA I HERCEGOVINA
Federacija Bosne i Hercegovine
TUZLANSKI KANTON
V L A D A

Broj: 02/1- 11- 19727-1 | 26
Tuzla, 30.06.2026. godine

Na osnovu člana 5. i 29. Zakona o Vladi Tuzlanskog kantona ("Službene novine Tuzlanskog kantona", br. 17/00, 1/05, 11/06, 13/11 i 15/17), Vlada Tuzlanskog kantona na sjednici održanoj dana 30.06.2026. godine, d o n o s i

ODLUKU
o usvajanju Dokumenta okvirnog
Budžeta Tuzlanskog kantona za period 2027. – 2029. godina

I


Usvaja se Dokument okvirnog Budžeta Tuzlanskog kantona za period 2027. – 2029. godina i čini sastavni dio ove Odluke.

II

Odluka stupa na snagu danom donošenja.

DOSTAVITI:

1 x Ministarstvu finansija
1 x Evidenciji
1 x a/a



PREMIJER KANTONA

Irfan Halilagić
Irfan Halilagić

Bosna i Hercegovina
Federacija Bosne i Hercegovine
TUZLANSKI KANTON
V L A D A

DOKUMENT OKVIRNOG BUDŽETA
TUZLANSKOG KANTONA ZA PERIOD
2027. - 2029. GODINA

Tuzla, juni 2026. godine

SADRŽAJ

<i>Uvod u Dokument okvirnog budžeta Tuzlanskog kantona za period 2027. - 2029. godina.....</i>	3
1. SREDNJOROČNE MAKROEKONOMSKE PRETPOSTAVKE I PROGNOZE.....	4
1.1. Tekući makroekonomski trendovi i predviđanja u BiH i Federaciji BiH za period 2025.-2029. godina	5
1.2. Industrijska proizvodnja i robna razmjena	11
1.3. Tržište rada	13
1.4. Rizici ostvarenja makroekonomskih projekcija	15
1.5. Makroekonomske pretpostavke i prognoze Tuzlanskog kantona	15
2. SREDNJOROČNA FISKALNA POLITIKA.....	18
3. PRETPOSTAVKE DRUŠTVENOG I PRIVREDNOG RAZVOJA ZA BUDŽETSKU I ZA SLJEDEĆE DVIJE GODINE.....	19
3.1. Oblast pravde i uprave	19
3.2. Oblast unutrašnjih poslova	19
3.3. Oblast prostornog uređenja i zaštite okoliša	20
3.4. Oblast privrede	21
3.5. Oblast poljoprivrede	21
3.6. Oblast trgovine i saobraćaja	22
3.7. Oblast obrazovanja i nauke	25
3.8. Oblast kulture, sporta i mladih	27
3.9. Oblast zdravstva	28
3.10. Oblast boračkih pitanja	28
3.11. Oblast za rad i socijalnu politiku	29
3.12. Oblast finansija	30
4. POLITIKA PRIHODA ZA NIVO TUZLANSKOG KANTONA	32
4.1. Projekcije prihoda za gradove/općine i vanbudžetske fondove	34
5. PRIHODI I PRIMICI BUDŽETA TUZLANSKOG KANTONA.....	37
5.1. Prihodi i primici (budžetska sredstva)	39
5.2. Namjenska sredstva, grantovi, donacije, vlastiti prihodi i primici po osnovu namjenskih sredstava.....	39
6. RIZICI PO PROJEKCIJE PRIHODA	40
7. PREDVIĐENE PROMJENE JAVNOG DUGA I STRATEGIJA UPRAVLJANJA JAVNIM DUGOM.....	41
7.1. Obaveze kantona.....	41
7.2. Projekcije duga Tuzlanskog kantona nastalog po osnovu zaduživanja za period 2026. – 2029. godinu	42
8. UPRAVLJANJE POTROŠNJOM JAVNOG SEKTORA.....	45
9. GORNJE GRANICE RASHODA BUDŽETSKIH KORISNIKA ZA PERIOD 2027. - 2029. GODINA PO RAZDJELIMA I ORGANIZACIONIM JEDINICAMA	48

Uvod u Dokument okvirnog budžeta Tuzlanskog kantona za period 2027. - 2029. godina

Zakonom o budžetima u Federaciji BiH („Službene novine FBiH“, broj: 102/13, 9/14, 13/14, 8/15, 91/15, 102/15, 104/16, 5/18, 11/19, 99/19, 25a/22, 7/25 i 6/26), definisan je Dokument okvirnog budžeta (DOB) kao akt koji sadrži makroekonomske projekcije i prognoze budžetskih sredstava i izdataka za naredne tri godine i na njemu se zasniva priprema i izrada budžeta.

Postupak pripreme DOB-a počinje dostavljanjem Instrukcije broj 1 o načinu i elementima izrade DOB-a budžetskim korisnicima, a koja, između ostalog, sadrži: osnovne fiskalne pretpostavke i smjernice za pripremu DOB-a na osnovu smjernica za trogodišnje planiranje rada, te obrasce tabela prioriteta budžetskih korisnika.

Glavni cilj Dokumenta okvirnog budžeta, kao ključnog dokumenta srednjoročnog budžetskog planiranja, je osigurati povezanost između prioritetnih politika Vlade Tuzlanskog kantona i načina na koje ona vrši raspodjelu budžetskih sredstava, kao i da doprinese razvoju strateškog planiranja prioriteta i ciljeva Vlade Tuzlanskog kantona. Istovremeno, DOB predstavlja osnovu za postepeno unapređenje procesa programskog budžetiranja, kojim se budžetska sredstva povezuju sa konkretnim ciljevima, programima, mjerljivim rezultatima i učincima javnih politika

DOB-om se vrši trogodišnje planiranje okvirnog budžeta, koje je obaveza za sve budžetske korisnike i vanbudžetske fondove. DOB sadrži makroekonomske projekcije te okvirne projekcije budžetskih prihoda i primitaka te rashoda i izdataka, te utvrđene gornje granice po budžetskim korisnicima za planiranje budžeta za naredne tri godine, na kojem se zasniva priprema i izrada godišnjih budžeta. Stoga, ovakav proces pripreme DOB-a doprinosi razvoju strateškog planiranja prioriteta i ciljeva Vlade Tuzlanskog kantona, te predstavlja osnovni dokument za raspodjelu budžetskih sredstava.

Efikasan i uspješan proces srednjoročnog planiranja Dokumenta okvirnog budžeta zahtjeva posvećenost i racionalnost svih relevantnih učesnika u budžetskom procesu (uključujući Vladu Tuzlanskog kantona, Skupštinu TK, Ministarstvo finansija i korisnike budžeta TK).

Stoga, u skladu sa Zakonom o budžetima u Federaciji Bosne i Hercegovine, pripremljen je DOB TK za period 2027. - 2029. godina koji u svojoj strukturi sadrži:

1. Strateške ciljeve ekonomske i fiskalne politike FBiH,
2. Osnovne makroekonomske pokazatelje,
3. Osnovne pokazatelje ekonomske i fiskalne politike,
4. Pretpostavke društvenog i privrednog razvoja za budžetsku i za sljedeće dvije godine,
5. Procjenu prihoda za period 2027-2029. godina,
6. Plan upravljanja javnim dugom TK, i
7. Upravljanje potrošnjom javnog sektora.

Ministarstvo finansija TK predlaže Vladi TK usvajanje ovog dokumenta (DOB-a 2027. - 2029. godina), u čijem sklopu su ukupne gornje granice rashoda za narednu godinu i naredne dvije godine, kao i pojedinačne gornje granice rashoda za svakog budžetskog korisnika, što je osnova za pripremu, planiranje i izradu budžeta i finansijskih planova u Tuzlanskom kantonu za fiskalnu 2027. godinu i naredne dvije godine.

Uzimajući kao polaznu osnovu činjenicu da TK ima veoma ograničen utjecaj na kreiranje fiskalne politike općenito, a koja se odražava na ekonomsku situaciju u TK, ovaj DOB počinje strateškim ciljevima ekonomske i fiskalne politike FBiH, koji predstavljaju temelj za strateška opredjeljenja TK

u narednom periodu. Prilikom izrade DOB-a uzeti su u obzir postojeći fiskalni kapaciteti Tuzlanskog kantona, ograničenja u prihodovnoj strukturi, kao i potreba racionalnog upravljanja javnim sredstvima.

Dokumentacionu osnovu za izradu Dokumenta okvirnog budžeta Tuzlanskog kantona za period 2027. - 2029. godinu predstavljaju:

- Revidirane projekcije prihoda od indirektnih i direktnih poreza za kantone i općine/gradove kantona za 2026. godinu i projekcije za period 2027-2029. godina (dostavljene od strane Federalnog ministarstva finansija Sarajevo u maju 2026. godine), kao i odgovarajući statistički pokazatelji i informacije,
- Izvršenje Budžeta Tuzlanskog kantona za 2025. godinu,
- Makroekonomske projekcije 2027-2029. godina, Direkcije za ekonomsko planiranje (DEP) (mart 2026. godina),
- Bilten Odjeljenja za makroekonomsku analizu Upravnog odbora Uprave za indirektno oporezivanje – OMA Bilten (maj/juni 2026. godine),
- Smjernice ekonomske i fiskalne politike Federacije BiH za period 2027.-2029. godina,
- Smjernice ekonomske i fiskalne politike Tuzlanskog kantona za period 2027.-2029. godina (juni 2026. godine),
- Privredna kretanja Tuzlanskog kantona u 2025. godini, Kantonalna privredna komora Tuzla,
- Publikacije i bilteni Agencije za statistiku BiH i Federalnog zavoda za statistiku,
- Smjernice za trogodišnje planiranje rada Tuzlanskog kantona za 2027-2029, Vlada Tuzlanskog kantona, april 2026,
- Strategija razvoja Tuzlanskog kantona za period 2021.- 2027. godina, (mart 2021. godine),
- Godišnji program rada Vlade Tuzlanskog kantona za 2026. godinu, mart 2026. godine.

1. SREDNJOROČNE MAKROEKONOMSKE PRETPOSTAVKE I PROGNOZE

Jedan od osnovnih preduslova održivog ekonomskog rasta te povećanja zaposlenosti jeste makroekonomska stabilnost. Makroekonomska stabilnost ostvarit će se efikasnim upravljanjem javnim finansijama kroz daljnje unapređenje procesa upravljanja državnim budžetom, fiskalnu konsolidaciju i efikasno upravljanje javnim dugom, jačanje sistema unutrašnjih finansijskih kontrola i unutrašnje revizije te razvojem makroekonomske statistike. Ovakva nastojanja Ministarstva finansija moraju imati potporu svih budžetskih korisnika i drugih koji koriste sredstva budžeta Tuzlanskog kantona, a iskazana kroz Smjernice i ciljeve fiskalne politike za period 2027-2029. godinu i Dokument okvirnog Budžeta TK za period 2027-2029. godina.

U ovom poglavlju riječ je o najnovijim makroekonomskim kretanjima u BiH, Federaciji BiH i Tuzlanskom kantonu, s fokusom na 2025. godinu, kao i o projiciranom makroekonomskom okviru za naredni srednjoročni period. Korišteni historijski podaci, koji su ujedno bili i osnov za izradu makroekonomskih procjena i projekcija, prikupljeni su od svih relevantnih statističkih institucija u zemlji, kao i ostalih relevantnih domaćih i međunarodnih institucija.

1.1. Tekući makroekonomski trendovi i predviđanja u BiH i Federaciji BiH za period 2025.-2029. godina

U projekcijskom horizontu 2027. – 2029. godine očekuje se postepeno smirivanje inflatornih pritisaka u Bosni i Hercegovini i konvergencija ukupne inflacije prema stabilnijoj stopi od oko 2,7%, prvenstveno pod uticajem slabljenja eksternih šokova te stabilizacije cijena hrane i energenata na globalnom tržištu.¹ Za razliku od prethodnog perioda, kada su unutrašnji i administrativni faktori uzrokovali značajne revizije projekcija naviše, u posmatranom srednjoročnom periodu predviđa se stabilizacija kretanja cijena, iako domaće tržište i dalje osjeća produžene efekte ranijih strukturnih poremećaja. Ključni unutrašnji rizici i dalje su vezani za kretanja na tržištu rada, gdje su ranija povećanja minimalne plate pokrenula opšti rast prosječnih nominalnih plata, što je stvorilo trajniji pritisak na troškovnu stranu ekonomije i zadržalo temeljnu inflaciju, posebno u uslužnom sektoru, na nešto višoj razini u odnosu na ukupnu inflaciju.

U kreiranju ekonomskih i fiskalnih politika za ovaj trogodišnji period posebna pažnja se posvećuje interakciji između rasta plata i potrošačkih cijena, koja se manifestuje kroz dvosmjernu vezu, odnosno spiralu cijena i plata. Uslijed povišene inflacije iz prethodnih godina, plate su djelimično rasle radi kompenzacije akumuliranog gubitka kupovne moći stanovništva, što je posljedično uvećalo inputne troškove privrednih subjekata i podstaklo zahtjeve za novim prilagođavanjem cijena. Iako intenzitet ovog procesa uzajamnog poticanja nije konstantan i zavisi od niza tržišnih faktora, prelijevanje efekata rasta plata na sektore sa visokim udjelom ljudskog rada i dalje usporava brži pad bazične inflacije, što zahtijeva oprez pri planiranju budžetskih rashoda i kreiranju mjera za očuvanje cjenovne konkurentnosti domaćih proizvoda.

Ovakva dinamika na tržištu rada direktno utiče na ukupnu ekonomsku aktivnost i postavlja jasna ograničenja za naredni period, u kojem nije realistično očekivati rast zaposlenosti po ranijim, visokim stopama jer povećani troškovi rada ograničavaju agresivnije širenje kapaciteta u privatnom sektoru. Sa makroekonomskog aspekta, stalni rast nominalnih plata, uz stabilne prilive doznaka iz inostranstva, ostaje primarni oslonac lične potrošnje kao ključnog generatora realnog ekonomskog rasta, koji bi u srednjem roku trebao dosegnuti umjerenu i stabilnu stopu od oko 3,3%. S obzirom na prisutne rizike, fokus fiskalne politike u periodu 2027. – 2029. godine mora biti usmjeren na provođenje strukturalnih reformi koje povećavaju produktivnost rada, čime bi se amortizovali pritisci rasta troškova poslovanja i osigurala dugoročna stabilnost javnih prihoda.

Trenutno raspoloživi statistički podaci za 2025. godinu ukazuju da je u Bosni i Hercegovini nastavljen trend rasta ekonomske aktivnosti iz prethodne godine. Naime, prema podacima BHAS-a za 2025. godinu u Bosni i Hercegovini je nastavljen trend rasta BDP, vanjskotrgovinske robne razmjene, javnih prihoda ali i inflacije u poređenju sa prethodnom godinom. Kada je u pitanju BDP, prema trenutno raspoloživim preliminarnim statističkim podacima BHAS-a (statistika nacionalnih računa, kvartalne vremenske serije) za 2025. godinu procjenjuje se da je stopa realnog ekonomskog rasta u odnosu na prethodnu godinu iznosila 2,1%², što je identično procjeni DEP-a u osnovnom scenariju.³ Ako se pažljivije posmatra struktura ekonomskog rasta u 2025. godini može se zaključiti da je domaća tražnja kroz povećanje potrošnje i investicija predstavljala glavni oslonac rasta, dok je

¹ Makroekonomske projekcije i ankete o inflatornim očekivanjima, Centralna banka Bosne i Hercegovine (CBBiH);

² Agencija za statistiku Bosne i Hercegovine, Saopštenje, „Bruto domaći proizvod, rashodni pristup, tromjesečni podaci za K4 2025. godinu“, 30.03.2026. godine;

³ Projekcije DEP-a, Mart 2026.godine;

doprinos trgovinskog bilansa bio blago negativan. Ako se ima u vidu zastupljenost ukupne finalne potrošnje u strukturi BDP-a od oko 85%, može se konstatovati da je stopa rasta iste od 2,2% i doprinos ekonomskom rastu od 1,9 p.p predstavljala ključni nosilac rasta u zemlji. Detaljnije posmatrano, prema procjeni DEP-a rast privatne potrošnje u Bosni i Hercegovini iznosio 2% uz doprinos rastu 1,4 p.p. Ovaj rast privatne potrošnje posljedica je povećanju plata i penzija, te porasta priliva doznaka građana iz inostranstva. S druge strane, nešto viši nivo javnih rashoda na svim nivoima vlasti s ciljem zaštite životnog standarda građana u sklopu borbe protiv inflacije bio je ključni razlog povećanja javne potrošnje od 2,8% uz pozitivan doprinos ekonomskom rastu od 0,5 p.p. Vrijedi istaći da su ova povećanja potrošnje ostvarena unatoč povećanju inflacije koja je u 2025. godine iznosila 4,0% što je nešto viši nivo cijena u odnosu na prethodnu godinu.

Pored potrošnje, u Bosni i Hercegovini u 2025. godini nastavljen je i trend rasta ukupnih investicija od 7,3% u odnosu na prethodnu godinu pri čemu je pozitivan doprinos istih u ekonomskom rastu iznosio 1,9 p.p. Međutim, prilikom interpretacije doprinosa ukupnih investicija u strukturi ekonomskog rasta u Bosni i Hercegovini potreban je određen nivo opreznosti obzirom da se statistički posmatrano u okviru investicija nalaze i zalihe. Ako se detaljnije posmatra struktura investicija u Bosni i Hercegovini može se zaključiti da su investicije u mašine i opremu ostvarile dvocifren rast, dok je u okviru građevinarstva zabilježena stagnacija.

S druge strane, određeni pokazatelji iz vanjskog okruženja kao i preliminarni podaci o vanjskotrgovinskoj robnoj razmjeni u Bosni i Hercegovini su nešto povoljniji u odnosu na prethodnu godinu. Naime, posljednji raspoloživi podaci Eurostat-a ukazuju na postepenu stabilizaciju ekonomskih prilika u zemljama EU koje su istovremeno i glavna izvozna tržišta za bosanskohercegovačke izvozne proizvode. Naime, prema podacima Eurostat-a rast BDP-a u zemljama EU 2025. godine iznosio je 1,5% što je nešto više u odnosu na prethodnu godinu kada je stopa rasta iznosila 1,1%.⁴ Ovaj oporavak izvozne tražnje u velikoj mjeri je doprinio stabilizaciji izvoza iz Bosne i Hercegovine nakon negativnih stopa rasta u prethodne dvije godine. Naime, procjena DEP-a je da je u 2025. godini došlo do povećanja ukupnog izvoza iz Bosne i Hercegovine od 2,6%, pri čemu je rast izvoza roba iznosio 3,3%, dok je izvoz usluga stagnirao. Pored povećanja izvoza, u 2025. godini u Bosni i Hercegovini usljed jačanja domaće tražnje (rast potrošnje i investicija) nastavljen je i trend rasta uvoza. Tako se procjenjuje da rast ukupnog uvoza iznosio 5,2%, pri čemu je rast uvoza roba iznosio 5,5% a usluga 1,9% u poređenju sa prethodnom godinom. Ovakva kretanja izvoza i uvoza u 2025. godini rezultirali su povećanjem vanjskotrgovinskog deficita u Bosni i Hercegovini od oko 13%, što je u konačnici rezultiralo negativnim doprinosom u ukupnom ekonomskom rastu od 1,7 p.p.⁵

Trenutno raspoloživi izvještaji međunarodnih finansijskih institucija za 2026. godinu ukazuju na nastavak trenda rasta ekonomske aktivnosti ali i geopolitičkih nestabilnosti koje bi mogle imati negativne ekonomske posljedice kako u svijetu tako i u zemljama EU. Razvoj ovih dinamika u međunarodnom ekonomskom okruženju u velikoj mjeri će odrediti i ekonomska kretanja u Bosni i Hercegovini u narednom periodu. U skladu sa ovim međunarodnim kretanjima i u Bosni i Hercegovini u 2026. godini se može očekivati nastavak trenda rasta ekonomske aktivnosti. Naime, prema projekcijama DEP-a a na bazi raspoloživih podataka i makroekonomskih modela u Bosni i Hercegovini se u 2026. godine može očekivati realni rast BDP-a od oko 2,0%. Glavne pretpostavke u osnovnom scenariju ekonomskih kretanja u Bosni i Hercegovini za 2026. godinu predstavlja

⁴ <https://ec.europa.eu/eurostat/web/products-euro-indicators/w/2-06092024-sept#:~:text=Projekcije DEP-a, Mart 2026. godine;>

stabilizacija eksternih dinamika u vanjskom okruženju i internih dinamika u zemlji. U skladu s tim, očekuje se da bi domaća tražnja kroz povećanje potrošnje i djelimično investicija trebala predstavljati glavno uporište projektovanog ekonomskog rasta, uz nešto pozitivniji doprinos vanjskog sektora u odnosu na prethodnu godinu. Prema projekcijama DEP-a, stagnacija broja zaposlenih, nastavak trenda rasta plata, povećan priliv doznaka građana iz inostranstva uz očekivanu inflaciju od 4,1% bi trebali rezultirati porastom raspoloživog dohotka građana što bi omogućilo nastavak trenda rasta privatne potrošnje u Bosni i Hercegovini od 1,4%. Pored privatne potrošnje, planirana povećanja budžeta na svim nivoima vlasti ukazuju na mogući rast javne potrošnje sa očekivanom stopom rasta od 2,2%. Očekivana povećanja kako privatne tako i javne potrošnje ukazuju da se u 2026. godini u Bosni i Hercegovini može očekivati rast finalne potrošnje od 1,6% uz pozitivan doprinos ekonomskom rastu od 1,4 p.p. Ako se ima u vidu da finalna potrošnja u strukturi BDP-a u Bosni i Hercegovini učestvuje sa oko 85%, može se zaključiti će ovaj projektovani rast potrošnje predstavljati ključno uporište ekonomskog rasta u zemlji. S druge strane, pored povećanja potrošnje unatoč određenim internim izazovima u Bosni i Hercegovini se očekuje i nastavak trenda rasta investicija. Međutim očekivana stopa rasta investicija je nešto niža u odnosu na prethodnu godinu i iznosi oko 4,7% uz pozitivan doprinos ekonomskom rastu od skoro 1,3 p.p. Pored domaće tražnje, u Bosni i Hercegovini se u 2026. godini očekuje nastavak trenda rasta ukupne vanjskotrgovinske razmjene. U skladu s tim, u 2026. godini u Bosni i Hercegovini se može očekivati povećanje ukupnog izvoza od 1,9%, pri čemu je očekivani rast izvoza roba 1,0% a rast izvoza usluga 4,2%. S druge strane, visok nivo domaće tražnje (porast potrošnje i investicije) rezultirao bi povećanjem ukupnog uvoza u Bosnu i Hercegovinu od 2,6%, pri čemu je očekivani rast uvoza roba 2,6% a uvoza usluga 3,2%. Ovakva kretanja izvoza i uvoza u 2026. godini rezultirali bi povećanjem vanjskotrgovinskog bilansa od 4,7% uz negativan doprinos ekonomskom rastu od 0,6 p.p. i pokrivenost uvoza izvozom od 75,6%.

Imajući u vidu navedeno u Federaciji BiH u tekućoj 2026. godini očekuje se skroman rast realne ekonomske aktivnosti od 2,0%, a za period 2027.–2029. godine prosječna stopa realnog rasta procjenjuje se na 3,0%.

Tabela 1: Projekcija rasta BDP-a

	Zvanični podaci	Projekcije				
		2024	2025	2026	2027	2028
Nominalni rast u %	6,0	7,9	5,8	5,1	5,3	5,6
Realni rast u %	2,6	2,1	2,0	2,6	3,0	3,4

Izvor: DEP, mart 2026. godina

Direkcija za ekonomsko planiranje (DEP), pri Vijeću Ministara Bosne i Hercegovine izradila je makroekonomske pokazatelje na nivou Bosne i Hercegovine, koji se daju u slijedećem tabelarnom pregledu:

Tabela 2: Makroekonomski pokazatelji za period 2024-2029

Indikator	Zvanični podaci		Projekcije			
	2024	2025	2026	2027	2028	2029
Nominalni BDP u mil KM	55.091	59.440	62.895	66.115	69.602	73.486
Nominalni rast u %	6,0	7,9	5,8	5,1	5,3	5,6
BDP deflator (prethodna godina = 100)	103,4	105,7	103,7	102,5	102,2	102,1
Realni BDP u mil KM (prethodna godina = 100)	53.300	56.247	60.651	64.521	68.101	71.987
Realni rast u %	2,6	2,1	2,0	2,6	3,0	3,4
Inflacija mjerena indeksom potrošačkih cijena u %	1,7	4	4,1	2,2	2,1	2
Potrošnja u mil KM	47.560	50.700	53.459	56.068	58.546	61.292
Realni rast u %	4,1	2,2	1,6	2,1	2,0	2,3
Vladina potrošnja u mil KM	10.524	11.471	11.896	12.729	13.518	14.329
Realni rast u %	2,8	2,8	2,2	1,9	2,1	1,9
Privatna potrošnja u mil KM	37.036	39.229	41.563	43.340	45.028	46.963
Realni rast u %	4,4	2,0	1,4	2,1	2,0	2,4
Investicije (bruto) u stalna sredstva u mil KM	13.097	14.194	14.962	16.024	17.154	18.395
Realni rast u %	10,2	5,2	3,3	5,4	5,5	5,7
Vladine investicije u mil KM	1.831	2.106	2.306	2.520	2.772	3.049
Realni rast u %	16,9	11,7	7,2	7,4	7,7	7,7
Privatne investicije u mil KM	11.266	12.088	12.656	13.504	14.382	15.346
Realni rast u %	9,2	4,2	2,6	5,0	5,1	5,3
Uvoz u mil KM	29.057	30.602	31.878	33.548	35.429	37.416
Nominalni rast u %	4,5	5,3	4,2	5,2	5,6	5,6
Realni rast u %	4,7	5,2	2,6	3,5	4,1	3,1
Izvoz u mil KM	21.879	23.133	24.033	25.177	26.640	28.188
Nominalni rast u %	-0,2	5,7	3,9	4,8	5,8	5,8
Realni rast u %	-1,6	2,6	1,9	3,2	4,2	3,2
Nacionalna bruto štednja u % BDP-a	23,1	23,9	24,2	24,3	24,7	25,3
Bilans tekućeg računa u mil KM	-1.860	-1.994	-2.088	-2.371	-2.631	-2.866
Rast u %	74,4	7,2	4,7	13,6	11,0	8,9
Bilans tekućeg računa u % BDP-a	-3,4	-3,4	-3,3	-3,6	-3,8	-3,9

Izvor: DEP, mart 2026. godina

U posljednjem DEP-ovom dokumentu makroekonomskih projekcija napominje se da važnu odrednicu za ekonomska kretanja u Bosni i Hercegovini u periodu od 2027. godine, pored internih dinamika, predstavljaju i ekonomska kretanja u vanjskom okruženju, naročito u zemljama EU-27. DEP-ove projekcije makroekonomskih pokazatelja zasnivaju se na trenutno dostupnim srednjoročnim prognozama Evropske komisije (European Economic Forecast). Prema ovim projekcijama, očekuje se da će u posmatranom periodu privreda Evropske unije stabilizovati svoj realni ekonomski rast na stopama iznad 1,5%, dok bi se inflacija trebala trajno približiti ciljanoj razini od oko 2%, uz stabilnu stopu nezaposlenosti na nivou od oko 5,9%.

Veoma važnu odrednicu za ekonomska kretanja u Bosni i Hercegovini u periodu 2027.-2028. pored internih dinamika predstavljat će i ekonomska kretanja u vanjskom okruženju, naročito u zemljama EU27. Naime, posljednjih nekoliko godina svjetsku ekonomiju, a samim tim i ekonomska kretanja u Bosni i Hercegovina obilježile su veliki izazovi, kao što su globalna pandemija, sukobi u Ukrajini i Bliskom istoku, svjetska energetska kriza i dr. Negativne ekonomske posljedice ovih dešavanja na svjetsku ekonomiju su već vidljive i manifestuju se kroz trgovinske, finansijske, cjenovne šokove koji nisu zaobišli ni Bosnu i Hercegovinu. Naime, raniji izvještaji su pokazali da vanjsko okruženje (EU i zemlje regiona) predstavljaju veoma važnu strukturalnu odrednicu svih ekonomskih kretanja u Bosni i Hercegovini. Međutim, unatoč evidentnim nestabilnostima u svijetu referentne međunarodne institucije u svijetu kao što su MMF - Međunarodni Monetarni Fond, Svjetska Banka i Evropska Komisija u određenim publikacijama ukazuju na nastavak trenda ekonomskog rasta. Projicirana stopa globalnog ekonomskog rasta u toku ovog perioda iznosi oko 3%, dok DG ECFIN-a za zemlje EU u svom proljetnom izvještaju nastavak trenda ekonomskog rasta i stabiliziranje inflacije. S toga vrijedi istaći da se DEP prilikom pripreme ovog izvještaja u okviru projiciranja ekonomskih kretanja u međunarodnom ekonomskom okruženju koristio **trenutno dostupnim** izdanjem⁶ *Autumn 2025 Economic Forecasts (November 2025)*.⁷ Prema navedenom izvještaju projektovani realni ekonomski rast u Eurozoni u 2027. godinini iznosi 1,4%, dok očekivana stopa inflacije iznosi 2,0%. Obzirom da vanjsko okruženje predstavljaju veoma važnu determinantu svih ekonomskih kretanja u Bosni i Hercegovini vrijedi istaći da će najnovija dešavanja imati odlučujuću ulogu za izgled ekonomskog rasta u zemlji u narednom periodu. Osim eksternih dinamika, jako bitan faktor za ekonomski rast u zemlji tokom programskog perioda 2027.-2028. godina predstavljat će i institucionalni kapacitet zemlje u provedbi strukturalnih reformi kako bi se ojačao doprinos internih dinamika u kreiranju istog. Daljnje uslozňavanje kako eksternih tako i internih dinamika bi imalo veoma negativne posljedice po bosanskohercegovačku ekonomiju i smanjila njen potencijalni rast. Imajući u vidu navedene kako eksterne tako i interne okolnosti, prema projekcijama DEP-a u osnovnom scenariju za period 2027.-2029. godina u Bosni i Hercegovini se može očekivati ekonomski rast od oko 3,0% na godišnjem nivou (2027. 2,6%, u 2028. 3,0% i 2029. godini 3,4%).⁸

Pretpostavlja se da bi ključni oslonac ekonomskog rasta tokom ovog perioda trebala predstavljati domaća tražnja kroz povećanje privatne potrošnje i investicija. Naime, adekvatna provedba strukturalnih reformi (ERP, Reformska Agenda i ostali strateški dokumenti) doveli bi do povećanja ukupne ekonomske aktivnosti u zemlji kroz povećanje ukupne proizvodnje, broja zaposlenih, povećanja investicionih ulaganja (privatnih i javnih), kao i prihoda od izvoza (roba i usluga). U

⁶ Potrebno je istaći da je dodatni izazov za izradu makroekonomskih projekcija u Bosni i Hercegovini predstavljala raspoloživost međunarodnih podataka obzirom da DG ECFIN proljetno izdanje makroprojekcija nije bilo raspoloživo za upotrebu u vrijeme pripreme ovog izvještaja;

⁷ <https://economy-finance.ec.europa.eu/economic-forecast-and-surveys/economic-forecasts/autumn-2025-economic-forecas>;

⁸ Projekcije DEP-a, Mart 2026. godine;

osnovnom scenariju se očekuje da bi ova dešavanja u konačnici rezultirala povećanjem raspoloživog dohotka građana a samim tim i povećanjem privatne potrošnje koja će kao i prethodnih godina predstavljati ključni oslonac ekonomskog rasta. Tako se u periodu 2027. - 2029. godine očekuje prosječna stopa rasta privatne potrošnje od 2,2%. S druge strane, imajući u vidu visok nivo javne potrošnje u okviru BDP-a u Bosni i Hercegovini i napore koji se ulažu kroz proces fiskalne konsolidacije u Bosni i Hercegovini tokom ovog perioda očekuje se postepena stabilizacija javnih finansija kroz smanjenje javnih rashoda i istovremeno povećanje javnih prihoda kako bi se ograničio rast javne potrošnje. Tako se u periodu 2027.-2029. godina očekuje prosječni rast javne potrošnje od oko 2,0% na godišnjem nivou. Ako se ima u vidu da bi tokom ovog perioda projicirana stopa ekonomskog rasta bila viša u odnosu na rast javne potrošnje, udio iste u strukturi BDP-a bi se djelimično smanjio. U ovom vremenskom periodu očekuje se da bi mjerama fiskalne politike dio sredstava iz tekuće potrošnje trebao biti kanaliziran u svrhu jačanja investicione potrošnje u Bosni i Hercegovini. Samim tim, uz poboljšanje poslovnog ambijenta, investicije bi za razliku od prethodnih godina mogle imati značajniji rast a samim tim i veći doprinos u očekivanom rastu BDP-a. U periodu 2027.-2029. godina u Bosni i Hercegovini se očekuje povećanje investicija po prosječnoj godišnjoj stopi rasta od oko 5,5% (2027: 5,4%, 2028: 5,5% i 2029: 5,7%). U ovom vremenskom okviru pored povećanja privatnih investicija koje čine većinski dio ukupnih investicija (oko 85% ukupnih investicija u Bosni i Hercegovini) kao što je to i ranije navedeno, očekuje se i značajniji doprinos javnih investicija. Smatra se da bi napredak u procesu evropskih integracija u kombinaciji sa unapređenjem poslovnog okruženja kroz reformske procese mogli povećati interes kako domaćih tako i stranih investitora za investiciona ulaganja u Bosnu i Hercegovinu. S druge strane, obzirom na strukturu i poziciju ekonomije Bosne i Hercegovine, smatra se da će javne investicije predstavljati nešto važniju polugu za podsticanje ekonomskog rasta u srednjem roku. Projekti u okviru izgradnje putne infrastrukture i energetski projekti-zelena tranzicija, kao i raspoloživost sredstava kod međunarodnih finansijskih institucija bi uz adekvatnu i pravovremenu implementaciju istih mogli rezultirati godišnjim povećanjem javnih investicija od oko 7,5% na godišnjem nivou. Postepena stabilizacija u eksternom okruženju uz unaprijeđenje industrijske baze i podizanje konkurentnosti u zemlji predstavljaju preduslov poboljšanja vanjskotrgovinske razmjene sa svijetom. Međutim, za razliku od ranijih projekcija dodatni izazov bh. ekonomiju naročito u okviru izvozno orijentisane prerađivačke industrije i izvoza roba predstavljat će uvođenje CBAM-a (*Carbon Border Adjustment Mechanism*) od strane EU. Kašnjenja i parcijalna provedba potrebne regulative mogli bi značajno oslabiti međunarodnu konkurentnost bosanskohercegovačke ekonomije i oslabiti njenu vanjsku poziciju na izvoznim tržištima.

U tom slučaju u Bosni i Hercegovini se može očekivati nešto niži prosječni godišnji rast ukupnog izvoza od oko 3,5% (2027: 3,2%, 2028: 4,2% i 2029: 3,2%). Ovdje posebno treba naglasiti doprinos usluga, obzirom da je udio istih u posljednjih nekoliko godina značajno uvećan i vrlo često amortizovao određene gubitke u okviru izvoza roba koji su nastali usljed fluktuacija na međunarodnim tržištima. Tako bi tokom ovog perioda zahvaljujući ovom izvoznom rastu udio izvoza u BDP-u bio povećan na oko 38,5% na kraju 2029. godine. S druge strane, očekuje se da bi se uvoz u ovom vremenskom periodu trebao kretati po godišnjoj stopi rasta od 3,6% (2027: 3,5%, 2028: 4,1% i 2029: 3,1%). Posljedica ovakvog kretanja uvoznog rasta bila bi stabilizacija udjela uvoza u BDP-u na oko 50,5% BDP-a na kraju 2029. godine što bi rezultirao postepenom stabilizacijom vanjskotrgovinskog bilansa kao udio u BDP-u na oko 12%, odnosno neutralnim doprinosom ekonomskom rastu, dok bi pokrivenost uvoza izvozom zaključno sa 2029. godinom trebala iznositi skoro 75%.

Srednjoročne projekcije javnih prihoda u Federaciji BiH prate makroekonomska očekivanja kretanja onih agregata s kojima su u značajnoj korelaciji. S obzirom na visok nivo nepredvidivosti krajnjeg ishoda ekonomskih tokova, moguće su i značajnije promjene u realizaciji projekcija javnih prihoda. Neizvjesnost u vanjskom okruženju prepoznata je kao značajan rizik po ostvarenje prognoziranog srednjoročnog ekonomskog rasta. Od domaćih rizika, značajan potencijalni negativni uticaj mogao bi imati spor tempo provođenja ekonomskih reformi. Poseban akcenat stavlja se i na obavezu provedbe reformi domaćeg zakonodavstva u oblasti zelene energije do 2027. godine, čije bi kašnjenje moglo u značajnoj mjeri ugroziti ukupnu konkurentnost Bosne i Hercegovine te dovesti do pada bruto domaćeg proizvoda.

Projekcije poreznih prihoda i obaveznih socijalnih doprinosa za 2026. godinu temelje se na trenutno provedenim izmjenama politika, prate projektovane makroekonomske pokazatelje, kao i tekuće trendove u naplati, korigovane za jednokratne uticaje. Potencijalna implementacija novih mjera u ovoj oblasti u narednom srednjoročnom periodu može značajno uticati na projicirani nivo naplate.

Na drugačiji ishod u naplati javnih prihoda mogu značajno uticati: izmjene ostalih poreznih politika, značajna odstupanja u kretanju koeficijenta raspodjele prihoda od indirektnih poreza između entiteta u odnosu na trenutno procijenjeni, promjene u nivou planirane otplate vanjskog duga, promjene u izdvajanjima prihoda od indirektnih poreza za institucije BiH, rad poreznih administracija, kao i razvoj drugih događaja poput novih elementarnih nepogoda i sl.

1.2. Industrijska proizvodnja i robna razmjena

Kretanje fizičkog obima industrijske proizvodnje u Bosni i Hercegovini pored proizvodnih procesa u zemlji, u velikoj mjeri je određen ekonomskim kretanjima u glavnim trgovinskim partnerima odnosno izvoznom tražnjom. Obzirom da je u posljednje vrijeme ekonomska aktivnost u zemljama EU bila prilično stagnantna to se odrazilo i na trend kretanja fizičkog obima industrijske proizvodnje u zemlji. Naime, Bosna i Hercegovina već duži vremenski period bilježi trend usporavanja fizičkog obima industrijske proizvodnje. U skladu sa ovim vanjskim kretanjima, Bosna i Hercegovina bilježi niži nivo fizičkog obima industrijske proizvodnje, ovo se naročito odnosi na prerađivačku industriju. Naime, trenutno raspoloživi statistički podaci za 2025. godinu ukazuju da je negativan trend u okviru industrijske proizvodnje u Bosni i Hercegovini nastavljen. Tako je prema podacima BHAS-a za 2025. godinu u Bosni i Hercegovini registriran pad fizičkog obima industrijske proizvodnje od 1,7% u odnosu na prethodnu godinu.⁹ Sektorski posmatrano prema podacima BHAS-a u 2025. godini pad obima proizvodnje u rudarstvu iznosio 3,2%, prerađivačkoj industriji 1,9%, dok je u okviru sektora za proizvodnju električne energije zabilježeno smanjenje proizvodnje od 0,9%.

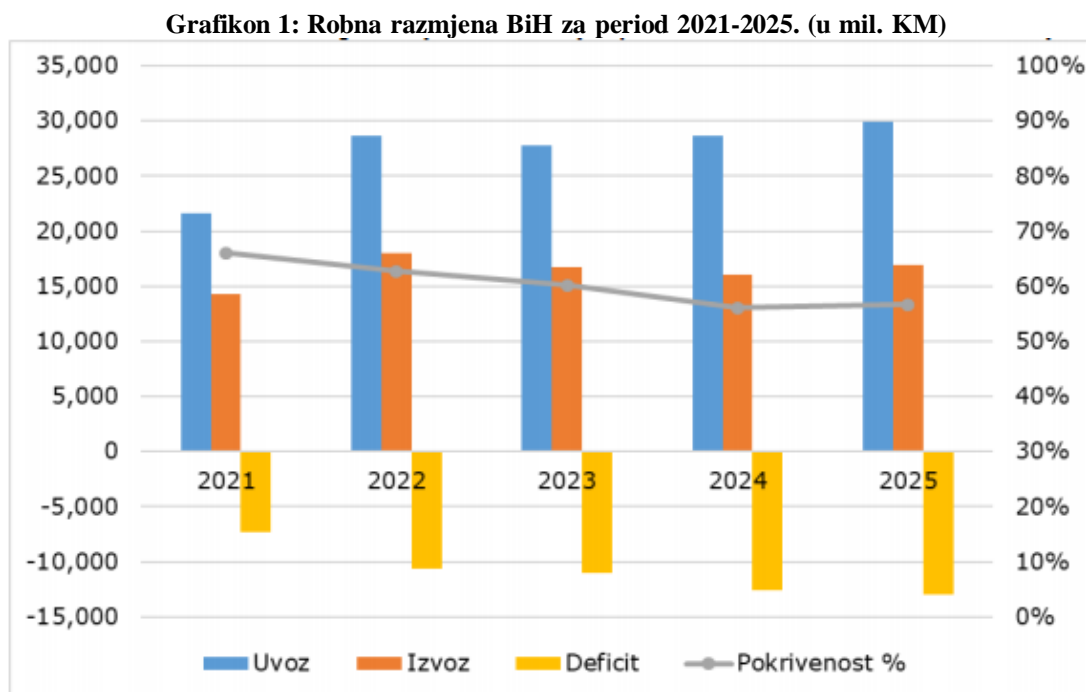
Ovakva kretanja industrijske proizvodnje potvrđuju visok stepen povezanosti ekonomskih tokova u Bosni i Hercegovini sa privrednim kretanjima u zemljama Evropske unije. Na osnovu ovih pokazatelja može se zaključiti da su kretanja u okviru prerađivačke industrije koja čini oko $\frac{3}{4}$ ukupne industrijske proizvodnje u Bosni i Hercegovini bila ključna za pad fizičkog obima proizvodnje. Imajući u vidu eksterna ekonomska kretanja i interne dinamike u zemlji u skorijem periodu nije izvjestan značajniji iskorak kada je u pitanju kretanje industrijske proizvodnje u zemlji.

⁹ Agencija za statistiku Bosne i Hercegovine, Saopštenje, „Indeks obima industrijske proizvodnje u Bosni i Hercegovini za decembar 2025. godine-prethodni podaci“, 26.01.2026. godine;

U slučaju da u **periodu 2026.-2029. godina**, kako u Bosni i Hercegovini tako i u svijetu dođe do osjetnije stabilizacija ekonomske aktivnosti to bi se odrazilo i na kretanje fizičkog obima industrijske proizvodnje, zaposlenosti i izvoza. Tokom posmatranog perioda kretanja u okviru industrijske proizvodnje će pored ekonomskih kretanja u vanjskom okruženju dosta zavisiti i od internih dinamika u Bosni i Hercegovini Naime, tokom ovog perioda očekuje se poboljšanje implementacije reformskih mjera na unaprijeđenju poslovnog ambijenta koje provode nadležne institucije u Bosni i Hercegovini. Poboljšanje poslovnog ambijenta je preduslov za povećanje investicionih ulaganja (domaćih i inostranih), veću iskorištenost postojećih i pokretanje novih kapaciteta, povećanje broja zaposlenih i jačanje konkurentske pozicije bh. proizvođača kako na domaćem tako i na inostranim tržištima. Ako se ima u vidu struktura proizvodnih procesa u Bosni i Hercegovini vrlo je važno blagovremeno i u punom kapacitetu pristupiti procesu zelene tranzicije. Eventualna kašnjenja u procesu zelene tranzicije predstavljaju prijetnju za konkurentnost industrijske proizvodnje u Bosni i Hercegovini. Samo pod uslovom materijalizacije kako eksternih tako i internih pretpostavki, projekcija DEP-a da bi Bosna i Hercegovina mogla ostvariti poboljšanje i pozitivne stope rasta fizičkog obima industrijske proizvodnje.

Vanjskotrgovinska razmjena BiH u razdoblju 2021–2025. godine pokazuje izraženu neravnotežu između uvoza i izvoza, uz kontinuirano prisutan vanjskotrgovinski deficit. Kretanje obima i strukture robne razmjene u posmatranom periodu determinisano je kombinacijom vanjskih i unutarnjih faktora, među kojima se posebno izdvajaju globalni ekonomski trendovi, kretanje cijena energenata i sirovina na svjetskom tržištu, inflatorni pritisci, kao i promjene u potražnji na glavnim izvoznim tržištima.¹⁰

Grafikonom 1 prikazano je godišnje kretanje robne razmjene BiH sa inozemstvom za razdoblje od 2021. do 2025. godine. Prikazane su vrijednosti uvoza, izvoza i ostvarenog vanjskotrgovinskog deficita u milijunima konvertibilnih maraka (lijeva vertikalna osa), kao i pokrivenost uvoza izvozom izražena u postocima (desna vertikalna osa).



Izvor: Agencija za statistiku BiH, prikaz OMA

¹⁰ OMA Bilten, mart/april 2026;

U 2025. godini zabilježeno je povećanje izvoza od 5,6% i povećanje uvoza za 4,5% u odnosu na prethodnu godinu, dok je vanjskotrgovinski deficit veći za 3,2%. Kao posljedica ovih kretanja, pokrivenost uvoza izvozom na godišnjoj razini iznosila je 56,7%, što predstavlja povećanje od 0,6 p.b. u odnosu na 2024. godinu.

Posmatrano u dužem vremenskom razdoblju, uvoz u 2025. godini povećao se za 7,9%, a izvoz za 1,6% u odnosu na 2023. godinu, dok je u odnosu na 2022. godinu uvoz veći za 4,6%, a izvoz smanjen (-5,6%). Ovakva kretanja ukazuju na slabljenje izvozne dinamike, uz istodobno zadržavanje visoke razine uvozne ovisnosti domaćeg gospodarstva.

U poređenju sa 2021. godinom, koja predstavlja razdoblje oporavka nakon pojave pandemije COVID-19, uvoz je u 2025. godini veći za 38,7%, a izvoz za 18,9%. Međutim, rast obima vanjskotrgovinske razmjene u značajnoj mjeri odražava rast cijena, a ne realno povećanje fizičkog obima izvoza i uvoza. Visoke stope inflacije i povećanje cijena energenata i sirovina imale su snažan utjecaj na nominalne vrijednosti razmjene, što se odrazilo i na produbljivanje vanjskotrgovinskog deficita.

Prikazana kretanja ukazuju na potrebu za daljim jačanjem izvoznog potencijala, diverzifikacijom izvozne strukture i smanjenjem ovisnosti o uvozu u ključnim sektorima. Istodobno, rezultati analize potvrđuju značaj kontinuiranog praćenja vanjskotrgovinskih tokova i sprovođenja mjera ekonomskih politika koje bi mogle doprinijeti smanjenju trgovinskog deficita i unaprjeđenju vanjske trgovine BiH.

1.3. Tržište rada

Prosječan broj zaposlenih lica u periodu I-XII 2025. godine iznosio je 853,6¹¹ hiljada i nije se značajno mijenjao u odnosu na prethodnu godinu odnosno manji je za 0,1%. Analizirajući dešavanja po djelatnostima može se vidjeti da je najveći uticaj na broj zaposlenih lica u Bosni i Hercegovini u periodu I-XII 2025. godine bio kroz smanjeni obim proizvodnje u prerađivačkoj industriji gdje je broj zaposlenih lica smanjen za 3% g/g. U djelatnosti trgovine, koja uz prerađivačku industriju zapošljava najviše lica u Bosni i Hercegovini, broj zaposlenih je uvećan ali po znatno sporijoj stopi u odnosu na prošlu godinu (0,7% g/g). Broj registrovanih nezaposlenih lica se nastavio postepeno smanjivati i u prosjeku perioda I-XII 2025. godine bio je manji za 2,9% g/g i iznosio je oko 319,1 hiljada. U 2025. godini registrovan je snažan rast plata. Prosječna neto plata u Bosni i Hercegovini u periodu I-XII 2025. godine nominalno je uvećana za 13,7% g/g i iznosila je 1.570 KM. Realni rast prosječne neto plate iznosio je 9,3% uzimajući u obzir rast cijena – inflaciju.

Ukupna radna snaga u Bosni i Hercegovini na početku 2026. godine se smanjuje. Prema raspoloživim podacima BHAS-a u januaru 2026. godine broj zaposlenih lica bio je manji za 0,6% g/g i iznosi 850,1¹² hiljada dok je broj registrovanih nezaposlenih lica smanjen za 2,1% g/g i iznosio je 316,7 hiljada. Posmatrajući broj zaposlenih lica u Bosni i Hercegovini prema područjima djelatnosti, može se vidjeti da je najveći uticaj na broj zaposlenih lica bio kroz dešavanja u industrijskoj proizvodnji, a naročito u prerađivačkoj industriji. U djelatnosti prerađivačke industrije broj zaposlenih lica je smanjen za 2,9% g/g (negativan doprinos rastu od 0,5 p.p.). U djelatnosti koja

¹¹ Dokument okvirnog budžeta - Makroekonomske projekcije 2027-2029., Direkcija za ekonomsko, mart 2026;

¹² Ibid.;

zapošljava najviše lica zajedno sa prerađivačkom industrijom - trgovina na veliko i malo, popravka motornih vozila i motocikala takođe je došlo do smanjenja broja zaposlenih lica za 0,4% g/g (negativan doprinos rastu ukupnog broja zaposlenih od 0,1 p.p.). Pored trgovine, jednak negativan doprinos rastu broja zaposlenih bio je u djelatnosti pružanja smještaja, te pripreme i usluživanja hrane kao i ostalih uslužnih djelatnosti. Istovremeno prosječna neto plata iznosi 1.644 KM i nominalno je uvećana za 9% (realni rast 5,3%). Bitno je napomenuti da je početkom 2026. godine došlo do uvećanja najnižih plata u oba entiteta što doprinosi rastu prosječne neto plate.¹³ Projekcije na tržištu rada do kraja 2026. godine uglavnom su bazirane na očekivanom ekonomskom rastu u posmatranom periodu, odnosno ambijentu poslovanja koji determiniše nivo ekonomske aktivnosti. ECB u svojim posljednjim projekcijama u martu 2026. godine predviđa da bi stopa nezaposlenosti u eurozoni mogla ostati nepromijenjena u odnosu na prethodnu godinu i iznositi 6,3%, uz usporen rast broja zaposlenih lica od 0,5% g/g. Prema projekcijama DEP-a u Bosni i Hercegovini u 2026. godini se očekuje ekonomski rast od 2% g/g praćen usporenim rastom investicija, uvoza i izvoza u odnosu na prethodnu godinu što ukazuje da bi broj zaposlenih lica mogao stagnirati u odnosu na prethodnu godinu. Pored toga, rast prosječne neto plate bi mogao iznositi oko 9% g/g u posmatranoj godini. Bitno je napomenuti da projekcije na tržištu rada zavise od navedenih rizika koji bi mogli uticati na pretpostavljeni rast plata kao i broj zaposlenih lica.

Projekcije za osnovne indikatore na tržištu rada u periodu 2027-2029. godine bazirane su na analizi ekonomskog rasta kao i njegovih osnovnih komponenti, odnosno obimu potražnje, trgovine, industrijske proizvodnje i investicija (detaljnije u poglavlju o ekonomskom rastu). Pored toga, bitno se osvrnuti na dešavanja u EU odnosno na raspoloživa predviđanja stručnjaka međunarodnih institucija. ECB¹⁴ predviđa u 2027-2028. godini nešto brži ekonomski rast (u odnosu na 2026. godinu) uz stopu nezaposlenosti u eurozoni od 6,3% i 6,2% respektivno. Istovremeno, u posmatranom periodu, se očekuje rast broja zaposlenih lica od 0,4%. Prema projekcijama DEP-a, u periodu 2027-2029. godine, u Bosni i Hercegovini se takođe očekuje brži ekonomski rast u poređenju sa 2026. godinom. Uz bolju poslovnu klimu očekuje se povećanje broja zaposlenih lica u periodu 2027-2029. godine od 1%-1,5% g/g i postepeno smanjenje broja nezaposlenih lica, ali i nastavak uvećanja neto plata od 5,7%-6% g/g. Kao i prethodnih godina, očekuje se da bi doprinos rastu broja zaposlenih mogao biti skromniji u javnom¹⁵ sektoru u odnosu na ostala područja djelatnosti. Najveći broj zaposlenih lica bi mogao ostati i dalje u oblasti trgovine i prerađivačke industrije koje ujedno zapošljavaju najviše lica (oko 37%). Ipak, rast plata i broja zaposlenih lica determinasni je identifikovanim rizicima.

¹³ U Federaciji Bosne i Hercegovine najniža plata za period od 01. januara do 31. decembra 2026. godine utvrđuje se u neto iznosu od 1.027,00 KM. (Odluka o iznosu najniže plaće za 2026. godinu, Službene novine Federacije Bosne i Hercegovine broj 100/25). U Republici Srpskoj takođe je donesena Odluka o najnižoj plati za 2026. godinu (Službeni glasnik Republike Srpska, br. 115/25). Najniža plata u Republici Srpskoj utvrđuje se u bruto iznosu od 1.476,23 KM, odnosno u neto iznosu od 1000,00 KM. Najniža plata za poslove za čije obavljanje se zahtijeva najmanje stečeno srednje obrazovanje u trajanju od tri godine utvrđuje se u bruto iznosu od 1.558,19 KM, odnosno u neto iznosu od 1.050,00 KM. Najniža plata za poslove za čije obavljanje se zahtijeva najmanje stečeno srednje obrazovanje u trajanju od četiri godine utvrđuje se u bruto iznosu od 1.672,13 KM, odnosno u neto iznosu od 1.100,00 KM. Najniža plata za poslove za čije obavljanje se zahtijeva najmanje stečeno više obrazovanje utvrđuje se u bruto iznosu od 2.081,97 KM, odnosno u neto iznosu od 1.350,00 KM. Najniža plata za poslove za čije obavljanje se zahtijeva najmanje stečeno visoko obrazovanje utvrđuje se u bruto iznosu od 2.245,90 KM, odnosno u neto iznosu od 1.450,00 KM;

¹⁴ Projekcije iz marta 2026. godine;

¹⁵ U analizi se misli na djelatnosti javne uprave, zdravstva i obrazovanja;

1.4. Rizici ostvarenja makroekonomskih projekcija

Rizici po ostvarenje makroekonomskih projekcija za period 2026–2029. godine mogu se podijeliti na vanjske i unutrašnje, pri čemu su trenutno izraženiji vanjski rizici. Usporavanje globalnog ekonomskog rasta, geopolitičke tenzije, rast cijena energenata i hrane, poremećaji u lancima snabdijevanja te pojačani inflatorni pritisci mogli bi negativno uticati na potrošnju, investicije, industrijsku proizvodnju i vanjskotrgovinsku razmjenu u Bosni i Hercegovini. Dodatni rizik predstavlja moguće smanjenje priliva stranih direktnih investicija usljed viših kamatnih stopa, povećanih troškova poslovanja i slabijeg poslovnog povjerenja na međunarodnom tržištu.

Među unutrašnjim rizicima posebno se izdvajaju složen institucionalni okvir, spor tempo provođenja strukturnih reformi i politička neizvjesnost, što može negativno uticati na poslovno okruženje, investicionu aktivnost i ukupni ekonomski rast. Značajan izazov predstavlja i proces prilagođavanja ekonomije zahtjevima zelene tranzicije i primjeni CBAM regulative Evropske unije. Eventualna kašnjenja u usklađivanju domaće regulative i proizvodnih procesa sa evropskim standardima mogla bi smanjiti konkurentnost izvoznog sektora, posebno energetske intenzivnih industrija, te negativno uticati na proizvodnju, izvoz, zaposlenost i javne prihode.

Rizici su izraženi i na tržištu rada i u energetske sektoru. Nastavak odliva radno sposobnog i kvalifikovanog stanovništva mogao bi dovesti do smanjenja raspoložive radne snage, niže produktivnosti i dodatnih pritisaka na rast plata. Istovremeno, stabilnost industrijske proizvodnje u velikoj mjeri zavisi od hidroloških prilika i pouzdanosti energetske kapaciteta, tako da bi eventualni poremećaji u proizvodnji električne energije mogli negativno uticati na ukupnu industrijsku aktivnost i ekonomski rast.

1.5. Makroekonomske pretpostavke i prognoze Tuzlanskog kantona

U Tuzlanskom kantonu, prema evidencijama i zvaničnim statističkim podacima na dan 31.12.2024. godine, poslovalo je ukupno 20.012 poslovnih subjekata.¹⁶

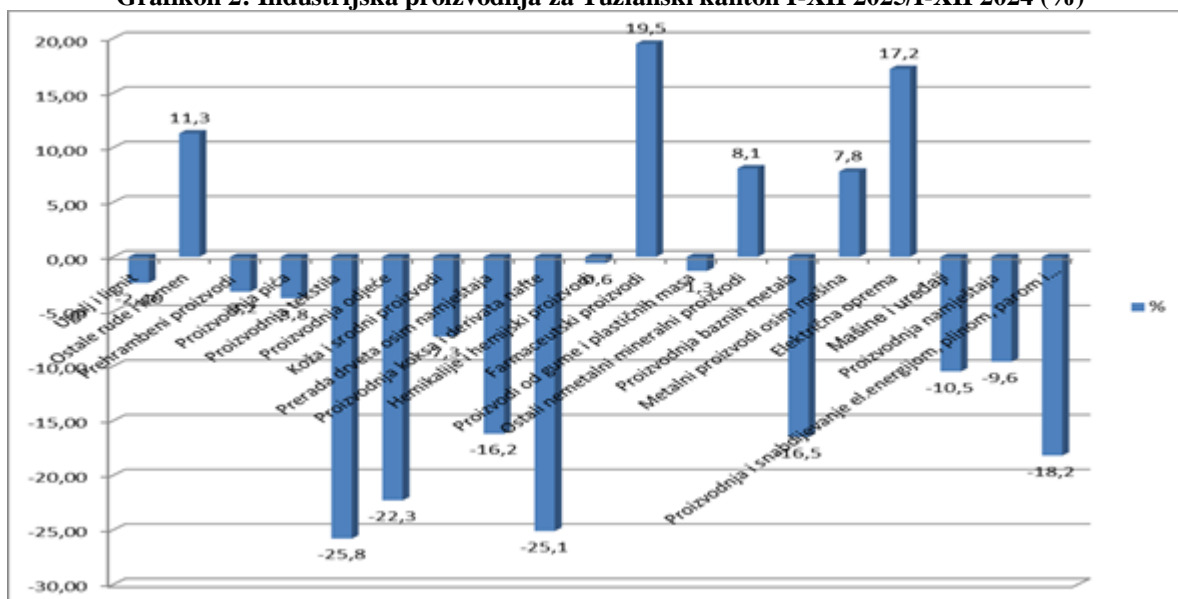
U pogledu organizacione strukture, kanton karakteriše snažna baza pravnih lica i samostalnih obrtnika, iako je u toku 2024. godine zabilježeno blago smanjenje ukupnog broja aktivnih subjekata (za 7,8% u odnosu na prethodnu godinu) uslijed tržišnih prilagođavanja i rasta troškova poslovanja. Posmatrano po sektorima, najveći broj pravnih i fizičkih lica i dalje je koncentrisan u oblasti trgovine i uslužnih djelatnosti, dok prerađivačka industrija zadržava svoju tradicionalnu i stabilnu poziciju kao drugi najvažniji stub privredne strukture ovog kantona.

Prema podacima za 2025. godinu, došlo je do pada obima industrijske proizvodnje u Tuzlanskom kantonu za 6% u odnosu na 2024. godinu. Proizvodnja intermedijarnih proizvoda i kapitalnih proizvoda ostvarile su rast obima proizvodnje i od 1,8% i 1,9% , respektivno. Proizvodnja energije je

¹⁶ Tuzlanski kanton u brojkama, Federalni zavod za statistiku, Sarajevo 2025. godine, dostupno na: <https://fzs.ba/wp-content/uploads/2026/03/tuzlanski-kanton.pdf>;

imala pad obima proizvodnje od 17%, a trajni proizvodi za široku potrošnju i netrajni proizvodi za široku potrošnju pad od 9,6% i 5% , respektivno.

Grafikon 2: Industrijska proizvodnja za Tuzlanski kanton I-XII 2025/I-XII 2024 (%)



Izvor: Privredna komora Tuzlanskog kantona, 2026. godina

Ukupni izvoz iz Tuzlanskog kantona u 2025. godini iznosio je 2.120 miliona KM što je za 4% manje u odnosu na nominalnu vrijednost izvoza u 2024. godini. U istom periodu ostvaren je uvoz u vrijednosti od 2.627 miliona KM, što je pad nominalne vrijednosti uvoza od 6% u odnosu na prošlu godinu. Ostvaren je vanjskotrgovinski deficit od 506,5 miliona KM, a pokrivenost uvoza izvozom je 80,7%. Najveći izvoz je u mašinskoj i hemijskoj, a najvažniji vanjskotrgovinski partneri su Austrija i Njemačka.¹⁷

Tabela 3: Uvoz-Izvoz u Tuzlanskom kantonu 2025/2024 godina (u mil. KM)

I-XII 2025	Izvoz (000) KM	Uvoz (000) KM
Hrana i piće	71.743	282.780
Industrijski materijali	939.442	1.002.816
Goriva i maziva	30.706	147.375
Kapitalni proizvodi	379.931	489.302
Transportna sredstva i dijelovi	138.132	152.866
Proizvodi za široku potrošnju	374.237	322.482
Ostali proizvodi	186.467	229.545

Izvor: Privredna komora Tuzlanskog kantona, 2026. godina

U 2025. godini, prema podacima Porezne uprave FBiH, u Tuzlanskom kantonu je naplaćeno 1.502.171.275 KM javnih prihoda. To je 9,72% ili 133 miliona KM više u odnosu na 2024. godinu. Tuzlanski kanton je drugi u učešću u ukupnoj naplati u FBiH sa učešćem od 17,13%. Na dan 31.12.2025. godine u Tuzlanskom kantonu je bilo 103.886 zaposlenih.

¹⁷ Privredna kretanja Tuzlanskog kantona u 2025. godini, Kantonalna privredna komora Tuzla, mart 2026. godine;

Na evidenciji JU Služba za zapošljavanje TK, na kraju decembra 2025. godine, evidentirane su 57.252 nezaposlene osobe, što predstavlja smanjenje broja nezaposlenih za 3.207 lica u odnosu na kraj prethodne godine. U pogledu kvalifikacione strukture, 66,21% čine stručne osobe, dok na nestručni kadar otpada 33,79%. Unutar ukupnog broja registrovanih nezaposlenih lica i dalje je izražena rodna disproporcija, pri čemu žene čine većinu sa 37.596 osoba. S druge strane, broj zaposlenih lica prema podacima Porezne uprave FBiH¹⁸ (posmatrano po mjestu prebivališta zaposlenika) na dan 31.12.2025. godine iznosio je 105.124. U poređenju sa istim danom 2024. godine, zabilježen je blagi pad ukupnog broja zaposlenih za 363 radnika, odnosno za 0,34%, što reflektuje usporavanje dinamike zapošljavanja uslijed rasta operativnih troškova poslovanja i ranijih tržišnih prilagođavanja.

Tabela 4: Neto plaća za Tuzlanski kanton 2025/2024 godina

Djelatnost		Tuzlanski kanton	
		Neto plaća (XII 25)	XII 25/ 2024 %
A	Poljoprivreda, šumarstvo i ribolov	1.434,00	24,3
B	Vađenje ruda i kamena	1.736,00	10,9
C	Prerađivačka industrija	1.310,00	26,0
D	Proizvodnja i snabdijevanje el.en., plinom	2.207,00	8,5
E	Snabdijevanje vodom i uklanjanje otpadnih voda	1.490,00	23,0
F	Građevinarstvo	1.225,00	30,7
G	Trgovina na veliko i malo	1.247,00	29,5
H	Prevoz, skladištenje i komunikacije	1.192,00	29,3
I	Hotelijerstvo i ugostiteljstvo	1.113,00	32,8
J	Informacije i komunikacije	2.153,00	2,6
K	Finansijske djelatnosti	2.012,00	26,6
L	Poslovanje nekretninama	1.258,00	21,0
M	Stručne, naučne i tehničke djelatnosti	1.552,00	33,8
N	Administrativne i pomoćne uslužne djelatnosti	1.272,00	24,1
O	Javna uprava i odbrana	1.959,00	11,8
P	Obrazovanje	1.314,00	14,2
Q	Zdravstvena socijalna zaštita	2.039,00	10,4
R	Umjetnost, zabava i rekreacija	1.420,00	25,0
S	Ostale uslužne djelatnosti	1.491,00	14,2

Izvor: Privredna komora Tuzlanskog kantona, 2026. godina

Prosječna neto plata u Tuzlanskom kantonu u decembru 2025. je iznosila 1.497 KM što je ispod prosjeka Federacije BiH. U odnosu na kantonalni prosjek iz 2024. godine, neto plaća je veća za 20%. Najviše prosječne neto plate su u sektoru proizvodnje i snabdijevanja el.energijom (2.207 KM), dok su najniže prosječne neto plate u ugostiteljstvu i hotelijerstvu (1.113 KM).

¹⁸ <https://www.pufbih.ba/objave/list>, pristupljeno 20.05.2026. godine;

2. SREDNJOROČNA FISKALNA POLITIKA

Fiskalna politika, usklađena je sa mjerama Reformske agende Bosne i Hercegovine za period 2024–2027, koja je usvojena u okviru Plana rasta Evropske unije za Zapadni Balkan. U 2026. godini i narednom srednjoročnom periodu fokusirana je na podršku makroekonomskom rastu, s ciljem povećanja fiskalnog prostora kroz politike koje promovišu dugoročni rast i suzbijanje sive ekonomije. Ključne aktivnosti prvenstveno podrazumijevaju djelovanje u pravcu stvaranja povoljnog i stabilnog poslovnog okruženja, atraktivnog za povećan priliv domaćih i stranih investicija, kao glavnog generatora projektovanog srednjoročnog makroekonomskog rasta. Provedbu planiranih aktivnosti i dalje prati nastavak reformi s ciljem kreiranja stabilnog poreznog sistema i njegovog približavanja standardima Evropske unije.

U okviru reforme upravljanja javnim finansijama, Ministarstvo finansija Tuzlanskog kantona započelo je aktivnosti na uvođenju programskog budžetiranja kao savremenog modela planiranja, izvršenja i praćenja budžetskih sredstava. U tu svrhu pokrenute su aktivnosti na nabavci i implementaciji odgovarajućeg informacionog sistema, čija će primjena omogućiti prelazak sa tradicionalnog modela budžetskog planiranja zasnovanog pretežno na rashodnim kategorijama, ka modelu usmjerenom na programe, ciljeve, rezultate i pokazatelje učinka. Uvođenje programskog budžetiranja dodatno će unaprijediti vezu između srednjoročnog planiranja i godišnjeg budžetskog procesa, omogućavajući jasnije povezivanje strateških ciljeva Vlade Tuzlanskog kantona sa budžetskim prioritetima i raspoloživim fiskalnim prostorom. Uvođenje programskog budžetiranja predstavlja važan korak u unapređenju transparentnosti, odgovornosti i efikasnosti upravljanja javnim sredstvima, jer će omogućiti snažnije povezivanje budžetskih izdvajanja sa strateškim ciljevima, programima, očekivanim rezultatima i pokazateljima učinka. Na ovaj način budžetski proces će se postepeno usmjeravati sa tradicionalnog pristupa planiranja rashoda prema pristupu zasnovanom na rezultatima i mjerljivim efektima javne potrošnje.

Vlada Tuzlanskog kantona bit će usmjerena na oblikovanje fiskalne politike radi promovisanja konkurentnosti, povećanja efikasnosti javnog sektora te jačanja upravljanja javnim finansijama, kako na strani prihoda tako i na strani rashoda budžeta, kao i na pitanje povrata vanjskog duga. Prioriteti u oblasti porezne politike i javnih prihoda u Federaciji Bosne i Hercegovine, koji će imati utjecaj na Tuzlanski kanton u periodu 2027–2029. godine, bit će usmjereni na nastavak aktivnosti izrade prijedloga zakonskih rješenja kojima će se doprinijeti osiguranju i očuvanju ambijenta pogodnog privrednom rastu, uz stabilne i predvidive uslove poslovanja, te unapređenju naplate javnih prihoda kao jednog od osnovnih agregata za planiranje razvojnih, socijalnih i drugih društvenih potreba i obaveza. Također, kao i u prethodnom periodu, nastavit će se kontinuirano provođenje aktivnosti pojačanog inspeksijskog nadzora s ciljem unapređenja porezne discipline, suzbijanja sive ekonomije te postizanja efikasnije naplate javnih prihoda. U tom kontekstu, srednjoročni okvir rashoda definisan ovim Dokumentom okvirnog budžeta predstavlja osnovu za usklađivanje raspoloživih budžetskih sredstava sa prioritetima Vlade Tuzlanskog kantona.

3. PRETPOSTAVKE DRUŠTVENOG I PRIVREDNOG RAZVOJA ZA BUDŽETSKU I ZA SLJEDEĆE DVIJE GODINE

Vlada Tuzlanskog kantona je usvojila Strategiju razvoja Tuzlanskog kantona za period 2021.-2027. godina, čiji nosilac aktivnosti je Ministarstvo privrede. Navedeni dokument predstavlja integrisani multisektorski strateški dokument kojim se definišu javne politike i integralno usmjerava razvoj kantona i jedinica lokalne samouprave unutar Kantona. Strategija razvoja Tuzlanskog kantona sadrži prioritete prostornog razvoja kantona i razvojne pravce definirane u strateškim dokumentima Federacije i dokumentima relevantnim za procese integracije Bosne i Hercegovine u Europsku uniju. Strategija razvoja kantona predstavlja podlogu za usklađivanje i izradu strategije razvoja jedinica lokalne samouprave.

U okviru Strategije definisani su slijedeći strateški ciljevi:¹⁹

- SC1 – Dinamičan i održiv ekonomski razvoj u povoljnom poslovnom okruženju,
- SC2 - Razvijen inkluzivni i prosperitetni društveni sektor sa jednakim pravima za sve građane
- SC3 – Resursno efikasan i održiv infrastrukturni razvoj.

3.1. Oblast pravde i uprave

Ministarstvo pravosuđa i uprave Tuzlanskog kantona nadležno je za normativne i upravne poslove u oblasti pravosuđa i uprave, uključujući poslove upravnog nadzora, besplatne pravne pomoći, vođenje i unapređenje sistema državne službe, kao i koordinaciju i podršku funkcionisanju kantonalnih i lokalnih organa uprave. U periodu 2027–2029. godine aktivnosti Ministarstva biće usmjerene na realizaciju glavnog programa usmjerenog na unapređenje efikasnosti pravosudnog sistema i državne službe, jačanje integriteta javne uprave, te unapređenje sistema prevencije i borbe protiv korupcije. Poseban fokus biće na unapređenju normativnog okvira kroz izmjene i usklađivanje propisa iz oblasti uprave i pravosuđa, uključujući propise o prijavljivanju i kontroli imovine nosilaca javnih funkcija, jačanje institucionalnih mehanizama za borbu protiv korupcije, te implementaciju planova integriteta i strateških dokumenata u ovoj oblasti. Ministarstvo će u planskom periodu nastaviti aktivnosti na unapređenju efikasnosti sistema besplatne pravne pomoći, unapređenju upravnog rješavanja i upravnog nadzora nad radom kantonalnih, općinskih i gradskih organa uprave, kao i jačanju kvaliteta i ažurnosti upravnih postupaka. U okviru sistema izvršenja sankcija i mjera sigurnosti nastavit će se realizacija obaveza koje se odnose na izvršenje pritvorskih troškova i troškova mjera obaveznog psihijatrijskog liječenja, u skladu sa propisima viših nivoa vlasti, uz obezbjeđenje kontinuirane finansijske stabilnosti ovog segmenta. Također, u planskom periodu nastavlja se aktivnosti na realizaciji kapitalnog projekta izgradnje zgrade Općinskog suda u Lukavcu, kao višegodišnjeg projekta od značaja za unapređenje uslova rada pravosudnih institucija i efikasnosti pravosudnog sistema u Kantonu. Dodatno, Ministarstvo će raditi na digitalizaciji procesa u upravi i pravosuđu, jačanju transparentnosti i unapređenju sistema upravljanja javnom administracijom. Realizacija aktivnosti vršit će se kroz programe definisane DOB-om za period 2027–2029. godine, u okviru planiranih budžetskih sredstava Ministarstva.

3.2. Oblast unutrašnjih poslova

Ministarstvo unutrašnjih poslova Tuzlanskog kantona nadležno je za poslove zaštite javne sigurnosti i zakonitosti u oblasti unutrašnjih poslova, izdavanje ličnih dokumenata, registraciju motornih vozila,

¹⁹ Strategija razvoja Tuzlanskog kantona za period 2021.- 2027. godina, (mart 2021. godine).

inspekcijski nadzor u oblasti zaštite od požara, kao i nadzor nad primjenom propisa iz oblasti matičnih knjiga i državljanstva.

U periodu 2027–2029. godine aktivnosti Ministarstva biće usmjerene na realizaciju glavnog programa „Unapređenje javne sigurnosti i podizanje kvalitete pružanja usluga građanima u oblasti unutrašnjih poslova“, kroz unapređenje efikasnosti administrativnih usluga, jačanje preventivnih i operativnih kapaciteta u oblasti sigurnosti, te modernizaciju i digitalizaciju procesa rada.

Poseban fokus biće na unapređenju kvaliteta i dostupnosti usluga građanima kroz efikasnije izdavanje ličnih dokumenata i registraciju vozila, jačanje inspekcijskog nadzora u oblasti zaštite od požara i matičnih evidencija, te digitalizaciju internih procesa i baza podataka, posebno u okviru Inspektorata za zaštitu od požara, radi unapređenja planiranja i efikasnosti nadzora.

U planskom periodu nastaviti će se aktivnosti na kadrovskom i materijalno-tehničkom jačanju Ministarstva, uključujući zapošljavanje i stručno usavršavanje kadrova, kao i unapređenje tehničke opremljenosti organizacionih jedinica.

Također, u okviru kapitalnih investicija nastavlja se realizacija višegodišnjeg projekta izgradnje zgrade Policijske uprave Živinice, koji obuhvata smještaj Policijske stanice Živinice, kriminalističke policije i odsjeka za administraciju, s ciljem unapređenja organizacije rada i povećanja kvaliteta i brzine usluga građanima.

Realizacija svih aktivnosti vršit će se kroz programe definisane DOB-om za period 2027–2029. godine, u okviru planiranih budžetskih sredstava Ministarstva.

3.3. Oblast prostornog uređenja i zaštite okoliša

U periodu 2027–2029. godine Ministarstvo prostornog uređenja i zaštite okoliše Tuzlanskog kantona svoje aktivnosti usmjerava na unapređenje efikasnog korištenja prostora, zaštitu okoliša te razvoj komunalne i energetske infrastrukture, u cilju postizanja održivog i ravnomjernog razvoja Kantona. Planirane aktivnosti zasnivaju se na Strategiji razvoja Tuzlanskog kantona 2021–2027, važećim zakonima iz oblasti prostornog uređenja, građenja i zaštite okoliša, kao i prostorno-planskoj dokumentaciji Kantona, uključujući implementaciju Prostornog plana Tuzlanskog kantona 2025–2045.

U oblasti prostornog uređenja prioriteti se odnose na unapređenje sistema planiranja i upravljanja prostorom, razvoj i održavanje **geoinformacionog sistema (GIS) Kantona**, izradu i praćenje planskih dokumenata, te jačanje saradnje sa jedinicama lokalne samouprave u cilju kontrolisanog i zakonitog korištenja prostora i smanjenja bespravne gradnje.

U oblasti zaštite okoliša nastavlja se unapređenje sistema monitoringa zraka, voda i tla, jačanje sistema upravljanja otpadom, te provođenje mjera smanjenja zagađenja. Poseban fokus je na poboljšanju kvaliteta zraka i voda, kao i jačanju inspekcijskog i administrativnog nadzora nad primjenom propisa iz oblasti zaštite okoliša.

U segmentu komunalne i energetske infrastrukture planira se nastavak projekata energetske efikasnosti, uključujući energetske obnovu javnih objekata, unapređenje sistema grijanja, korištenje obnovljivih izvora energije i modernizaciju javne rasvjete. Također se planira podrška razvoju i proširenju sistema daljinskog grijanja u urbanim sredinama.

Ministarstvo će nastaviti aktivnosti digitalizacije procesa kroz razvoj GIS i drugih informacionih sistema, uz unapređenje dostupnosti i transparentnosti podataka o stanju okoliša i prostoru. Za realizaciju planiranih aktivnosti neophodno je jačanje institucionalnih kapaciteta Ministarstva kroz popunu upražnjenih radnih mjesta u skladu sa sistematizacijom, stručno usavršavanje kadrova i unapređenje tehničke opremljenosti. Rizici u realizaciji odnose se na ograničena budžetska sredstva za kapitalne projekte, visoke troškove infrastrukturnih i okolišnih mjera, nestabilnost cijena energenata, te nedostatak kadrovskih kapaciteta. Realizacijom planiranih mjera u periodu 2027–2029

očekuje se unapređenje prostornog planiranja, poboljšanje kvaliteta okoliša, povećanje energetske efikasnosti i modernizacija komunalne infrastrukture, što će doprinijeti održivom razvoju Tuzlanskog kantona i kvalitetnijim uslovima života građana.

3.4. Oblast privrede

U periodu 2027–2029. godina Ministarstvo privrede Tuzlanskog kantona će svoje aktivnosti usmjeriti na unapređenje poslovnog ambijenta, jačanje konkurentnosti privrede, privlačenje investicija te podršku razvoju mikro, malih i srednjih preduzeća i obrta, kao ključnih nosilaca ekonomskog razvoja Kantona.

U okviru programskih aktivnosti ključnu ulogu ima realizacija sredstava iz budžetske pozicije „Podrška razvoju Kantona“, kroz koju će se finansirati mjere usmjerene na jačanje privrede, povećanje zaposlenosti, podršku investicijama i unapređenje poslovnog okruženja. Ova sredstva će se realizovati kroz programe grant podrške privrednim subjektima, subjektima male privrede i obrtu, kao i kroz podršku obrtničkim komorama i udruženjima obrtnika.

Poseban fokus biće na nastavku realizacije subvencioniranja dijela kamatne stope na kredite za privredne subjekte, u saradnji sa poslovnim bankama, čime se omogućava povoljniji pristup finansijskim sredstvima, jačanje likvidnosti, investicija i zapošljavanja. Realizacija kreditnih linija i subvencioniranje kamata ostaju jedan od ključnih instrumenata podrške privredi Kantona.

Aktivnosti će biti usmjerene i na ravnomjeran regionalni razvoj kroz finansiranje razvojnih i infrastrukturnih projekata jedinica lokalne samouprave, posebno u manje razvijenim i nerazvijenim područjima, kao i kroz podršku projektima lokalnog ekonomskog razvoja i jačanje saradnje sa općinama i gradovima u razvoju poslovnih i industrijskih zona.

U oblasti upravljanja prirodnim resursima nastaviti će se aktivnosti na unapređenju sistema koncesija, povećanju stepena naplate koncesionih naknada, te efikasnom nadzoru nad eksploatacijom mineralnih sirovina i realizacijom koncesionih ugovora. Provođiti će se upravni postupci iz oblasti rudarstva, geoloških istraživanja i energetike, uz kontinuirano praćenje strateški važnih privrednih društava od interesa za Kanton.

Ministarstvo će nastaviti aktivnosti na jačanju investicijskog ambijenta kroz aftercare programe i kontinuiranu podršku domaćim i stranim investitorima, uključujući praćenje i promociju dostupnih izvora finansiranja. Poseban akcenat biće na digitalizaciji procesa podrške privredi, uključujući unapređenje sistema dodjele poticaja kroz digitalne alate, s ciljem veće efikasnosti, transparentnosti i dostupnosti korisnicima.

Realizacija mjera privredne politike dodatno će se oslanjati na međunarodne i EU projekte koji doprinose digitalnoj i zelenoj tranziciji, jačanju inovacijskog potencijala i modernizaciji poslovanja malih i srednjih preduzeća, čime se unapređuje ukupna konkurentnost privrede Tuzlanskog kantona.

3.5. Oblast poljoprivrede

U oblasti poljoprivrede, šumarstva i vodoprivrede planirane su aktivnosti usmjerene na održivo upravljanje prirodnim resursima, povećanje konkurentnosti poljoprivredne proizvodnje, očuvanje i unapređenje stanja šumskih ekosistema, razvoj lovstva te unapređenje vodne infrastrukture na području Tuzlanskog kantona. U oblasti poljoprivrede nastaviti će se provođenje mjera podrške razvoju poljoprivredne proizvodnje kroz stručne, savjetodavne i druge usluge namijenjene poljoprivrednim proizvođačima. Poseban fokus bit će na jačanju kapaciteta i konkurentnosti poljoprivrednih gazdinstava, edukaciji farmera, unapređenju saradnje sa proizvođačima kroz model reprezentativnih gazdinstava te pružanju stručne podrške u primjeni savremenih proizvodnih praksi. Istovremeno će se provoditi aktivnosti usmjerene na zaštitu i racionalno korištenje poljoprivrednog zemljišta kao jednog od najznačajnijih prirodnih resursa Kantona.

Značajne aktivnosti planirane su na jačanju institucionalnih kapaciteta Poljoprivrednog zavoda kroz nastavak procesa uvođenja i implementacije standarda ISO 17025 za rad agropedološke laboratorije, čime će se stvoriti uslovi za provođenje akreditovanih analiza zemljišta i pružanje kvalitetnijih stručnih usluga poljoprivrednim proizvođačima.

U oblasti šumarstva planirana je implementacija Programa utroška sredstava prikupljenih po osnovu Zakona o šumama, s ciljem uspostavljanja ekonomski održivog i ekološki prihvatljivog upravljanja šumama. Planirana sredstva usmjerit će se na obnovu i rekonstrukciju degradiranih i izdanačkih šuma, pošumljavanje, sanaciju posljedica elementarnih nepogoda i prenamnoženja štetnih insekata, unapređenje općekorisnih funkcija šuma, održavanje FSC certifikacije, kao i izgradnju, rekonstrukciju i održavanje šumske infrastrukture. Također će se provoditi aktivnosti nadzora nad izradom šumskogospodarskih osnova za državne šume radi osiguranja održivog gazdovanja šumskim resursima.

U oblasti lovstva planirano je finansiranje i sufinansiranje projekata unapređenja stanja lovišta i lovnih resursa, s ciljem održavanja optimalne brojnosti divljači, unapređenja uslova za gazdovanje lovištima, zaštite divljači i smanjenja šteta koje nastaju djelovanjem divljači. Podrška će se realizovati putem projekata koje provode lovačka društva na području Tuzlanskog kantona.

U oblasti vodoprivrede planirane su aktivnosti finansiranja i sufinansiranja projekata od kantonalnog i lokalnog značaja koji se realizuju iz sredstava općih i posebnih vodnih naknada. Poseban akcenat bit će stavljen na pružanje podrške gradovima i općinama u realizaciji projekata izgradnje, rekonstrukcije i sanacije vodovodnih i kanalizacionih sistema, izgradnje i rekonstrukcije vodnih objekata, zaštite izvorišta, zaštite voda od zagađenja te zaštite od štetnog djelovanja voda. Planirana ulaganja usmjerit će se na poboljšanje sigurnosti i kvaliteta vodosnabdijevanja stanovništva i privrede, smanjenje gubitaka u vodovodnim mrežama, unapređenje upravljanja vodnim resursima te izradu tehničke dokumentacije neophodne za realizaciju prioritarnih infrastrukturnih projekata.

Realizacijom navedenih aktivnosti očekuje se unapređenje upravljanja prirodnim resursima, povećanje otpornosti poljoprivrednog, šumarskog i vodoprivrednog sektora, stvaranje boljih uslova za razvoj ruralnih područja te jačanje ukupne konkurentnosti i održivog razvoja Tuzlanskog kantona.

3.6. Oblast trgovine i saobraćaja

Ciljevi u oblasti trgovine, turizma i saobraćaja na području Tuzlanskog kantona u narednom periodu usmjereni su na unapređenje poslovnog ambijenta, razvoj konkurentnog i održivog turizma, zaštitu potrošača, unapređenje saobraćajne infrastrukture, povećanje sigurnosti učesnika u saobraćaju, razvoj javnog prijevoza i osiguranje stabilnosti tržišta kroz efikasno upravljanje robnim rezervama.

Operativni ciljevi:

- Unaprijediti zakonodavni i institucionalni okvir u oblasti trgovine i turizma kroz donošenje propisa, izradu informacija, analiza i unapređenje sistema turističkih statistika,
- Razviti i unaprijediti turističku infrastrukturu Tuzlanskog kantona kroz podršku projektima javne turističke infrastrukture, jedinicama lokalne samouprave i drugim subjektima značajnim za razvoj turizma,
- Stvoriti jedinstvenu, povezanu i prepoznatljivu turističku ponudu Tuzlanskog kantona kroz valorizaciju prirodnih, kulturnih i drugih turističkih potencijala, povezivanje turističkih sadržaja i razvoj destinacijskog upravljanja,
- Unaprijediti kvalitet turističkog proizvoda Tuzlanskog kantona kroz edukaciju i stručno osposobljavanje zaposlenih u turizmu, ugostiteljstvu i hotelijerstvu, razvoj kompetencija kadrova i povećanje kvaliteta turističkih usluga,

- Povećati konkurentnost turističkog sektora kroz podršku privatnom i javnom sektoru, podsticanje investicija i stvaranje povoljnijih uslova za razvoj turističkog poduzetništva,
- Razvijati promotivne aktivnosti usmjerene na promociju turističkih potencijala Tuzlanskog kantona, domaće proizvodnje i usluga, te podizanje svijesti građana o značaju kupovine domaćih proizvoda,
- Unaprijediti trgovinsku djelatnost kroz jačanje kvaliteta trgovinskih usluga, podršku domaćoj proizvodnji, uređenje tržišta i unapređenje poslovnog ambijenta za privredne subjekte,
- Unaprijediti sistem zaštite potrošača kroz informisanje građana o pravima koja proizilaze iz Zakona o zaštiti potrošača Bosne i Hercegovine, saradnju sa udruženjima potrošača i realizaciju promotivnih aktivnosti,
- Pratiti stanje na tržištu, kretanje cijena i snabdjevenost stanovništva osnovnim životnim namirnicama, pratiti ponašanje velikih trgovačkih subjekata i poduzimati mjere radi sprečavanja poremećaja na tržištu,
- Unaprijediti saobraćajnu infrastrukturu Tuzlanskog kantona kroz pripremu i realizaciju projekata izgradnje, rekonstrukcije, sanacije i rehabilitacije autocesta, brzih cesta, magistralnih, regionalnih i lokalnih cesta,
- Stvoriti bolje poslovno okruženje u oblasti saobraćaja kroz unapređenje rada javnih preduzeća, jačanje nadzora, smanjenje nelegalnog prijevoza i stvaranje jednakih uslova za sve učesnike na tržištu,
- Unaprijediti sigurnost saobraćaja kroz edukaciju učesnika u saobraćaju, preventivne kampanje, projekte saobraćajne kulture i podršku organizacijama koje djeluju u oblasti sigurnosti saobraćaja,
- Unaprijediti sistem tehničke ispravnosti vozila kroz efikasniju kontrolu rada stanica za tehnički pregled vozila i korištenje namjenskih sredstava za povećanje sigurnosti saobraćaja,
- Unaprijediti rad i poslovanje javnih preduzeća iz oblasti saobraćaja kroz podršku razvoju JP „Međunarodni aerodrom Tuzla“, unapređenje aerodromske infrastrukture i razvoj željezničkog putničkog saobraćaja,
- Uspostaviti efikasan, ekonomičan, siguran i dostupan javni linijski prijevoz putnika na području Tuzlanskog kantona kroz razvoj novog modela organizacije kantonalnog prijevoza,
- Podržati razvoj održive mobilnosti kroz provođenje programa elektromobilnosti, poticanje korištenja električnih vozila i razvoj mreže punionica,
- Osigurati kontinuirano održavanje i unapređenje sistema robnih rezervi Tuzlanskog kantona radi stabilnosti tržišta, sigurnosti snabdijevanja stanovništva i mogućnosti pravovremenog reagovanja u vanrednim okolnostima,
- Unaprijediti kapacitete Ministarstva trgovine, turizma i saobraćaja i Kantonalne direkcije robnih rezervi kroz efikasno upravljanje, stručnu podršku, finansijsko planiranje i realizaciju zakonskih nadležnosti.

U okviru Programa trgovine i turizma planirano je:

- Unapređenje turističke ponude Tuzlanskog kantona kroz razvoj jedinstvenog turističkog proizvoda i povezivanje turističkih sadržaja,
- Podrška razvoju javne turističke infrastrukture i projektima jedinica lokalne samouprave koji doprinose razvoju turističkih destinacija,
- Kreiranje programa podrške privatnom i javnom sektoru u oblasti turizma kroz finansiranje projekata, unapređenje turističkih usluga i povećanje konkurentnosti,
- Realizacija treninga, radionica i drugih oblika neformalnog obrazovanja zaposlenih u turizmu, ugostiteljstvu i hotelijerstvu radi prevazilaženja kompetencijskog jaza,

- Provođenje promotivnih kampanja radi povećanja vidljivosti turističkih destinacija Tuzlanskog kantona i promocije domaće ponude,
- Provođenje aktivnosti na jačanju domaće proizvodnje, unapređenju kvaliteta trgovinskih usluga i promociji kupovine domaćih proizvoda,
- Unapređenje sistema zaštite potrošača kroz informativne kampanje, saradnju sa udruženjima i podizanje svijesti građana o njihovim pravima,
- Praćenje tržišnih uslova, cijena i snabdjevenosti tržišta, te preduzimanje aktivnosti radi očuvanja stabilnosti trgovinskog sektora.

U okviru oblasti saobraćaja planirano je:

- Učešće u pripremnim aktivnostima na strateškim infrastrukturnim projektima autocesta i brzih cesta značajnih za povezivanje Tuzlanskog kantona,
- Podrška razvoju cestovne infrastrukture kroz ulaganja u sanaciju i rehabilitaciju lokalnih, regionalnih i nekategorisanih cesta,
- Podrška radu i razvoju JP „Međunarodni aerodrom Tuzla“ kroz subvencije, kapitalne transfere i unapređenje aerodromskih kapaciteta,
- Podrška ponovnom uspostavljanju i razvoju putničkog željezničkog saobraćaja na području Tuzlanskog kantona,
- Implementacija novog modela javnog linijskog prijevoza putnika na kantonalnim linijama,
- Realizacija programa sigurnosti saobraćaja, edukacija i preventivnih kampanja,
- Podrška projektima neprofitnih organizacija usmjerenih na unapređenje sigurnosti saobraćaja,
- Provođenje programa elektromobilnosti i razvoja infrastrukture za električna vozila.

U okviru rada Kantonalne direkcije robnih rezervi planirano je:

- Kontinuirana nabavka i obnavljanje strateških roba radi održavanja potrebnog obima i strukture robnih rezervi,
- Osiguranje skladištenja, zaštite i očuvanja kvaliteta roba robnih rezervi,
- Poduzimanje mjera intervencije na tržištu u slučaju poremećaja u snabdijevanju, vanrednih okolnosti ili drugih situacija od značaja za stanovništvo Tuzlanskog kantona,
- Korištenje robnih rezervi u skladu sa zakonom radi pomoći ugroženim kategorijama stanovništva i institucijama od posebnog značaja,
- Unapređenje materijalno-tehničkih uslova rada Direkcije, jačanje stručnih kapaciteta i efikasnije provođenje poslova iz oblasti robnih rezervi.

Ministarstvo trgovine, turizma i saobraćaja će nastaviti aktivnosti usmjerene na stvaranje kvalitetnijeg poslovnog ambijenta, razvoj turizma i trgovine, unapređenje saobraćajnog sistema i povećanje sigurnosti građana. Poseban fokus bit će usmjeren na razvoj turističkih potencijala Tuzlanskog kantona, zaštitu potrošača, podršku domaćoj proizvodnji, modernizaciju saobraćajne infrastrukture i razvoj javnih usluga.

Kantonalna direkcija robnih rezervi će kroz plansko upravljanje rezervama, nabavku i čuvanje strateških roba, kao i mogućnost intervencija na tržištu, doprinositi stabilnosti snabdijevanja, zaštiti građana i spremnosti Tuzlanskog kantona za reagovanje u vanrednim okolnostima.

3.7. Oblast obrazovanja i nauke

Programska orijentacija u oblasti obrazovanja i nauke Tuzlanskog kantona zasniva se na kontinuiranom unapređenju kvaliteta, dostupnosti i efikasnosti obrazovnog sistema na svim nivoima – od predškolskog odgoja i obrazovanja, osnovnog i srednjeg obrazovanja, visokog obrazovanja, do razvoja naučnoistraživačkog rada, obrazovanja odraslih i cjeloživotnog učenja. Osnovni cilj je stvaranje modernog, inkluzivnog i konkurentnog obrazovnog sistema usklađenog sa potrebama društva, tržišta rada i savremenim evropskim standardima.

U oblasti obrazovanja i nauke potrebno je kontinuirano pratiti primjenu i unapređenje zakonskog okvira kojim se uređuju predškolski odgoj i obrazovanje, osnovno i srednje obrazovanje, visoko obrazovanje, obrazovanje odraslih, naučnoistraživački rad, kao i druga pitanja iz nadležnosti Ministarstva obrazovanja i nauke Tuzlanskog kantona. Posebna pažnja bit će usmjerena na unapređenje normativnih rješenja, donošenje podzakonskih akata i stvaranje uslova za efikasnije funkcionisanje obrazovnih ustanova.

Resorno ministarstvo će kroz svoje programe i aktivnosti raditi na povećanju obuhvata djece predškolskim odgojem i obrazovanjem kroz izgradnju novih i proširenje postojećih kapaciteta javnih predškolskih ustanova, posebno u sredinama gdje postoji potreba za dodatnim kapacitetima. Podrška projektima izgradnje predškolskih ustanova u Teočaku i Kalesiji, kao i proširenju kapaciteta javnih predškolskih ustanova u Tuzli, Srebreniku i Živinicama, predstavlja važan korak ka povećanju dostupnosti predškolskog odgoja i stvaranju boljih uslova za realizaciju obaveznog programa pred polazak djece u osnovnu školu.

Unapređenje kvaliteta osnovnog, srednjeg i visokog obrazovanja realizovat će se kroz modernizaciju nastavnih planova i programa, unapređenje infrastrukture obrazovnih ustanova, opremanje škola, razvoj savremenih metoda rada i usklađivanje obrazovanja sa potrebama tržišta rada. Poseban značaj imat će razvoj stručnog obrazovanja kroz podršku učenicima koji se odluče za deficitarna zanimanja, čime se doprinosi boljem povezivanju obrazovnog sistema i privrede.

Ministarstvo će nastaviti provoditi aktivnosti usmjerene na poboljšanje učeničkog i studentskog standarda kroz različite oblike podrške, uključujući dodjelu stipendija učenicima koji upisuju deficitarna zanimanja, nadarenim učenicima osnovnih i srednjih škola, nadarenim studentima javnih visokoškolskih ustanova, učenicima i studentima sa invaliditetom, kao i učenicima romske nacionalnosti i pripadnicima drugih ranjivih kategorija. Na ovaj način doprinosi se jednakom pristupu obrazovanju i smanjenju socijalnih prepreka za ostvarivanje prava na obrazovanje.

Poseban značaj imat će aktivnosti na osiguravanju dostupnosti obrazovanja kroz nabavku i distribuciju udžbenika za učenike osnovnih škola, kao i kroz podršku prijevozu učenika, posebno učenika koji žive na udaljenosti većoj od propisane udaljenosti od škole. Na ovaj način nastoji se smanjiti finansijsko opterećenje porodica i osigurati jednaki uslovi za sve učenike.

U cilju modernizacije obrazovnog procesa planirano je dalje unapređenje digitalizacije i informatizacije osnovnog i srednjeg obrazovanja kroz razvoj informacionih sistema, uvođenje elektronskog dnevnika u srednje škole, korištenje digitalnih platformi za realizaciju nastavnog procesa i povećanje dostupnosti informatičke opreme za učenike i nastavnike.

Razvoj visokog obrazovanja predstavlja jedan od ključnih pravaca djelovanja, posebno kroz podršku radu Univerziteta u Tuzli i unapređenje univerzitetske infrastrukture. Poseban značaj ima realizacija aktivnosti na izgradnji Kampusa Univerziteta u Tuzli, kao strateškog projekta Tuzlanskog kantona, kojim se stvaraju uslovi za razvoj savremenog univerzitetskog prostora, unapređenje kvaliteta nastave, razvoj laboratorijskih i istraživačkih kapaciteta, te snažnije povezivanje obrazovanja, nauke i privrede.

U oblasti nauke prioritet će biti unapređenje naučnoistraživačkog rada kroz podršku projektima naučnoistraživačkih organizacija, pravnih i fizičkih lica, razvoj naučnih institucija i stvaranje uslova za razvoj inovacija i tehnološkog napretka. Posebna pažnja bit će posvećena jačanju institucionalnih kapaciteta u oblasti nauke i tehnologije i stvaranju pretpostavki za razvoj naučno-tehnoloških kapaciteta Tuzlanskog kantona.

Obrazovanje odraslih i cjeloživotno učenje predstavljaju važan segment razvoja ljudskih resursa. U narednom periodu nastavit će se aktivnosti na razvoju sistema obrazovanja odraslih, registraciji i praćenju rada organizatora obrazovanja odraslih, donošenju novih programa obrazovanja i podršci programima prekvalifikacije i dokvalifikacije, posebno u oblastima koje su značajne za tržište rada, uključujući IT i STEM oblasti.

Ministarstvo će nastaviti pružati stručnu, administrativnu i finansijsku podršku ustanovama predškolskog, osnovnog, srednjeg i visokog obrazovanja, kao i korisnicima tih ustanova. Poseban fokus bit će na efikasnom provođenju zakonskih obaveza, unapređenju uslova rada obrazovnih institucija i stvaranju kvalitetnijeg obrazovnog ambijenta.

Za uspješnu realizaciju planiranih aktivnosti potrebno je dalje jačanje institucionalnih i kadrovskih kapaciteta Ministarstva, posebno u oblastima koje neposredno učestvuju u realizaciji strateških mjera i praćenju rada obrazovnih ustanova. Unapređenje organizacionih kapaciteta i stvaranje boljih uslova rada predstavljaju važan preduslov za efikasnije upravljanje obrazovnim sistemom.

Poseban izazov za oblast obrazovanja predstavljaju demografske promjene, smanjenje broja djece školskog uzrasta i migracije stanovništva. Zbog toga je potrebno kontinuirano prilagođavati obrazovne kapacitete, razvijati kvalitet obrazovanja i stvarati uslove koji će doprinijeti ostanku mladih i njihovom profesionalnom razvoju u Tuzlanskom kantonu.

U oblasti saobraćajne edukacije nastavit će se provođenje aktivnosti vezanih za obradu prijave za polaganje vozačkih ispita, instruktorskih ispita, licenciranje predavača i ispitivača, kao i postupanje po zahtjevima autoškola, s ciljem osiguranja kvalitetnog sistema osposobljavanja vozača i povećanja sigurnosti u saobraćaju.

U cilju ostvarivanja strateških opredjeljenja obrazovni sistem Tuzlanskog kantona će se dalje razvijati kroz:

1. povećanje dostupnosti i kvaliteta predškolskog odgoja i obrazovanja;
2. unapređenje kvaliteta osnovnog, srednjeg i visokog obrazovanja;
3. modernizaciju nastavnih procesa kroz digitalizaciju i informatizaciju;
4. razvoj naučnoistraživačkog rada i inovacija;
5. razvoj obrazovanja odraslih i cjeloživotnog učenja;
6. jačanje veze obrazovanja sa potrebama tržišta rada;

7. osiguravanje jednakih mogućnosti za sve učenike i studente;
8. razvoj univerzitetske infrastrukture i podršku realizaciji Kampusa Univerziteta u Tuzli.

3.8. Oblast kulture, sporta i mladih

U okviru ove oblasti planirano je:

1. Obezbjeđenje primjene najviših standarda ljudskih prava i sloboda utvrđenih međunarodnim aktima, ustavima i zakonima iz nadležnosti resornog ministarstva,
2. Praćenje i razvoj djelatnosti kulture (muzejske, arhivske, bibliotečke, izdavačke, pozorišne, muzičke, likovne, filmske i druge djelatnosti kulture),
3. Zaštita i korištenje kulturno-historijskog naslijeđa, utvrđivanje standarda i normativa za obavljanje djelatnosti u oblasti kulture,
4. Vođenje registra ustanova kulture i drugih pravnih i fizičkih lica koja obavljaju djelatnost iz oblasti kulture, praćenje stanja i unapređenje obavljanja djelatnosti iz oblasti tehničke kulture,
5. Podrška realizaciji kulturnih programa, projekata i manifestacija od značaja za Kanton, kao i podrška radu ustanova kulture, udruženja i drugih subjekata koji doprinose razvoju kulturnog života Kantona,
6. Praćenje, održavanje i unapređenje razvoja sporta, sportista i sportskih udruženja od interesa za Kanton, uključujući podršku projektima sportskih organizacija, sportskim manifestacijama i programima razvoja sporta,
7. Unapređenje uslova za bavljenje sportom kroz podršku izgradnji, rekonstrukciji, opremanju i održavanju sportskih objekata i sportske infrastrukture,
8. Podrška realizaciji školskih i omladinskih sportskih aktivnosti, uključujući organizaciju i provođenje manifestacije „Male olimpijske igre“ i drugih programa usmjerenih na razvoj sportskih navika i zdravog načina života mladih,
9. Unapređenje uslova za razvoj školskog, omladinskog, rekreativnog i vrhunskog sporta, uključujući podršku sportistima, sportskim talentima i programima usmjerenim na razvoj zdravih životnih navika,
10. Kreiranje i provođenje programa za mlade, uključujući podršku omladinskim organizacijama, volonterskim aktivnostima, neformalnom obrazovanju i unapređenju položaja mladih u društvu,
11. Vođenje registra sportskih i pravnih subjekata koji obavljaju djelatnost iz oblasti sporta, vođenje baze podataka ustanova kulture, sporta i informisanja, kao i drugih pravnih i fizičkih lica nad čijim radom nadzor vrši resorno ministarstvo,
12. Nadzor nad zakonitošću rada ustanova i drugih pravnih i fizičkih lica iz oblasti kulture, sporta i mladih.

Također, Skupština Tuzlanskog kantona je svojim Programom rada planirala usvajanje Strategije prema mladima Tuzlanskog kantona za period 2025.-2034. godina, kao temeljni iskaz društveno-političke vizije položaja mladih u Tuzlanskom kantonu. Strategija će pružiti platformu za operacionalizaciju multisektorske i multiresorne saradnje u procesu planiranja i praćenja politike prema mladima Tuzlanskog kantona, gdje će se utvrditi prioritetni ciljevi te mjere (projekti) koji trebaju doprinijeti izgradnji obrazovnih, ekonomskih, socijalnih, kulturnih i drugih sadržaja neophodnih za unapređenje položaja mladih u Tuzlanskom kantonu.

3.9. Oblast zdravstva

U okviru ove oblasti planirane su aktivnosti usmjerene na unapređenje sistema zdravstvene zaštite, poboljšanje dostupnosti i kvaliteta zdravstvenih usluga, kao i stvaranje uslova za efikasnije funkcionisanje zdravstvenih ustanova na području Tuzlanskog kantona.

Ministarstvo zdravstva Tuzlanskog kantona će svoje aktivnosti usmjeriti na realizaciju strateških ciljeva razvoja zdravstvenog sistema, kroz unapređenje zdravstvene zaštite stanovništva, jačanje preventivnih programa, unapređenje javnog zdravstva, prevenciju i suzbijanje zaraznih i drugih bolesti, te provođenje mjera koje doprinose očuvanju i poboljšanju zdravstvenog stanja građana.

Poseban fokus bit će na jačanju materijalno-tehničkih, prostornih i kadrovskih kapaciteta zdravstvenih ustanova, kroz podršku investicijama, nabavku medicinske opreme, rekonstrukciju i unapređenje zdravstvene infrastrukture, kao i podršku radu javnih zdravstvenih ustanova od značaja za Tuzlanski kanton, uključujući Univerzitetski klinički centar Tuzla, opće bolnice i ustanove primarne zdravstvene zaštite.

Nastavit će se aktivnosti na unapređenju dostupnosti zdravstvenih usluga kroz realizaciju programa zdravstvene zaštite, podršku posebno osjetljivim kategorijama stanovništva, programe rane intervencije i rehabilitacije djece sa teškoćama u razvoju, podršku radu Roditeljske kuće, kao i druge aktivnosti od značaja za unapređenje kvaliteta života građana.

Također, Ministarstvo će nastaviti aktivnosti na daljoj informatizaciji i digitalizaciji zdravstvenog sistema kroz razvoj integrisanog zdravstvenog informacionog sistema, povezivanje zdravstvenih ustanova i unapređenje elektronskih usluga u zdravstvu, čime se stvaraju uslovi za efikasnije upravljanje zdravstvenim resursima i kvalitetnije pružanje usluga građanima.

U narednom periodu planirana je i izrada Strategije razvoja zdravstvenog sistema Tuzlanskog kantona za period 2026–2034. godine, kao ključnog dokumenta za definisanje budućih pravaca razvoja zdravstvene zaštite, unapređenje organizacije sistema, jačanje preventivne zdravstvene zaštite i osiguranje održivog zdravstvenog sistema.

3.10. Oblast boračkih pitanja

Ministarstvo za boračka pitanja Tuzlanskog kantona će u oblasti boračko-invalidske zaštite tokom 2026. godine aktivnosti usmjeriti na realizaciju prioriteta utvrđenih Programom rada Vlade Tuzlanskog kantona, strateškim dokumentima Kantona i planiranim mjerama iz oblasti zaštite prava branilaca i članova njihovih porodica. Poseban fokus bit će usmjeren na unapređenje položaja boračke populacije, resocijalizaciju, uključivanje i integraciju branilaca i članova njihovih porodica u društvene, ekonomske i privredne tokove, kao i na kontinuiranu primjenu zakonskih i podzakonskih propisa iz ove oblasti.

Ministarstvo će kroz realizaciju programa i aktivnosti nastaviti osiguravati ostvarivanje dopunskih prava korisnika boračko-invalidske zaštite, naročito u oblastima zdravstvene zaštite, liječenja, medicinske rehabilitacije, obrazovanja, stipendiranja, zapošljavanja i samozapošljavanja, te socijalnog zbrinjavanja branilaca i članova njihovih porodica. Poseban značaj imat će provođenje programa korištenja sredstava za realizaciju dopunskih prava i drugih izdvajanja, putem kojih se

obezbjeđuje podrška korisnicima u skladu sa utvrđenim kriterijima i raspoloživim budžetskim sredstvima.

U cilju poboljšanja ekonomskog položaja boračke populacije, Ministarstvo će nastaviti aktivnosti na podršci zapošljavanju, stručnom osposobljavanju i samozapošljavanju branilaca i članova njihovih porodica, kao i kroz realizaciju programa stipendiranja i drugih mjera usmjerenih na obrazovanje i osnaživanje ove populacije. Također, nastavit će se podrška radu boračkih organizacija i udruženja od posebnog društvenog interesa, kao važnog segmenta očuvanja kulture sjećanja i unapređenja položaja boračke populacije.

Operativni ciljevi Ministarstva za boračka pitanja Tuzlanskog kantona usmjereni su na efikasno provođenje utvrđenih programa, transparentno i odgovorno upravljanje budžetskim sredstvima, unapređenje procedura za ostvarivanje prava korisnika, kao i jačanje institucionalnih kapaciteta Ministarstva. Kroz unapređenje normativnog okvira, usklađivanje propisa i razvoj administrativnih kapaciteta nastavit će se rad na stvaranju kvalitetnijeg i dostupnijeg sistema podrške branilačkoj populaciji na području Tuzlanskog kantona.

3.11. Oblast za rad i socijalnu politiku

U oblasti rada, socijalne politike, raseljenih lica i izbjeglica Tuzlanskog kantona realizovat će se tri osnovne programske orijentacije i to: Program socijalne, porodične i dječije zaštite, zaštite civilnih žrtava rata i razvoja socijalnih usluga; Program zapošljavanja; te Program podrške povratku prognanih i raseljenih lica i materijalnog zbrinjavanja lica u stanju socijalne potrebe.

Realizacija programa socijalne, porodične i dječije zaštite zasnovat će se na primjeni Zakona o socijalnoj zaštiti, zaštiti civilnih žrtava rata i zaštiti porodice sa djecom - drugi prečišćeni tekst („Službene novine TK“, br: 18/23), Zakona o hraniteljstvu u Federaciji Bosne i Hercegovine („Službene novine Federacije BiH“, broj: 19/17 i 52/22), kao i drugih propisa kojima se uređuju prava i mjere iz oblasti socijalne zaštite. Aktivnosti će biti usmjerene na unapređenje sistema socijalne zaštite kroz praćenje ostvarivanja prava korisnika, jačanje kapaciteta ustanova i organizacija koje pružaju socijalne usluge, unapređenje stručnog nadzora i podršku centrima za socijalni rad u izvršavanju zakonom propisanih obaveza.

Posebna pažnja bit će posvećena nastavku reformskih procesa u oblasti socijalne zaštite, uključujući razvoj usluga u zajednici, deinstitutionalizaciju i transformaciju ustanova socijalne zaštite. Kroz razvoj novih oblika podrške nastavit će se aktivnosti na smanjenju potrebe za institucionalnim smještajem djece i odraslih, jačanju porodice kao osnovnog oblika zaštite i razvoju usluga koje omogućavaju veću uključenost ranjivih kategorija stanovništva.

U okviru zaštite porodice sa djecom realizovat će se pronatalitetne mjere i programi podrške porodicama, uključujući podršku porodicama sa više djece, porodiljama i djeci iz rizičnih kategorija, sa ciljem unapređenja položaja djece i smanjenja rizika od izdvajanja djece iz bioloških porodica. Nastavit će se i aktivnosti na prevenciji socio-patoloških pojava, maloljetničkog prestupništva i nasilja u porodici kroz međusektorsku saradnju, realizaciju akcionih planova i podršku radu servisa zaštite žrtava nasilja, uključujući Sigurnu kuću.

U oblasti podrške osobama sa invaliditetom i djeci sa poteškoćama u razvoju nastavit će se unapređenje dostupnosti specijalizovanih usluga kroz podršku radu ustanova i razvoj stručnih

kapaciteta, posebno kroz podršku JU Centar za autizam „Meho Sadiković“ Tuzla, sa ciljem povećanja dostupnosti usluga djeci iz spektra autizma i njihovim porodicama.

Pravni osnov za realizaciju Programa zapošljavanja definisan je Zakonom o posredovanju u zapošljavanju i socijalnoj sigurnosti nezaposlenih osoba („Službene novine FBiH“, broj: 55/00, 41/01, 22/05 i 9/08), kao i drugim strateškim dokumentima u oblasti rada i zapošljavanja. Aktivne mjere zapošljavanja provodit će se kroz različite oblike podrške zapošljavanju, samozapošljavanju, stručnom osposobljavanju i pripremi za tržište rada, uz poseban fokus na teško zapošljive kategorije, dugotrajno nezaposlene osobe, mlade, žene i druge ranjive grupe. Cilj ovih aktivnosti je povećanje zaposlenosti, smanjenje strukturalne nezaposlenosti i unapređenje usklađenosti ponude i potražnje na tržištu rada.

Program podrške povratku prognanih i raseljenih lica realizirat će se na osnovu Zakona o raseljenim osobama i povratnicima u Federaciji Bosne i Hercegovine i izbjeglicama iz Bosne i Hercegovine („Službene novine FBiH“ broj: 15/05), kao i Zakona o raseljenim osobama i povratnicima u Tuzlanski kanton i izbjeglicama iz Bosne i Hercegovine („Službene novine TK“ broj: 2/06 i 15/11).

Aktivnosti u ovoj oblasti bit će usmjerene na podršku održivom povratku, zbrinjavanje raseljenih lica i pomoć socijalno ugroženim kategorijama stanovništva. Kroz budžetske programe podrške povratku realizirat će se pomoć povratnicima i raseljenim licima, podrška projektima u povratničkim sredinama, subvencioniranje određenih troškova i hitne intervencije u skladu sa iskazanim potrebama lokalnih zajednica.

Poseban značaj imat će nastavak aktivnosti u okviru projekta CEB II „Zatvaranje kolektivnih centara i alternativnih smještaja“, kroz koji se nastavlja stambeno zbrinjavanje raseljenih lica smještenih u kolektivnim i alternativnim oblicima smještaja na području Tuzlanskog kantona. U okviru materijalnog zbrinjavanja planirane su aktivnosti pomoći najugroženijim licima kroz subvencioniranje troškova stanovanja, električne energije, komunalnih usluga, zdravstvene zaštite, nabavke ogrjeva i drugih vidova podrške, uključujući pomoć u vezi sa troškovima dženaza/sahrana.

3.12. Oblast finansija

U oblasti finansija Tuzlanskog kantona, Ministarstvo finansija će u 2026. godini realizovati aktivnosti usmjerene na transparentno, efikasno i odgovorno upravljanje javnim finansijama, očuvanje fiskalne stabilnosti i stvaranje uslova za održiv ekonomski razvoj. Plan rada Ministarstva zasniva se na Strategiji razvoja Tuzlanskog kantona za period 2021–2027. godine, Smjernicama za trogodišnje planiranje rada Tuzlanskog kantona, Zakonu o razvojnom planiranju i upravljanju razvojem u Federaciji Bosne i Hercegovine, Zakonu o budžetima u Federaciji Bosne i Hercegovine, Zakonu o ministarstvima i drugim organima uprave Tuzlanskog kantona i drugim relevantnim propisima.

Ključna usmjerenja Ministarstva odnose se na unapređenje sistema upravljanja javnim finansijama kroz kvalitetnije budžetsko planiranje, praćenje izvršenja Budžeta Tuzlanskog kantona, efikasno upravljanje prihodima i rashodima, kontrolu budžetske potrošnje i jačanje odgovornosti svih budžetskih korisnika. U tom smislu, posebna pažnja bit će posvećena izradi ključnih budžetskih dokumenata, uključujući Smjernice ekonomske i fiskalne politike, Dokument okvirnog budžeta za period 2027–2029. godine, Budžet Tuzlanskog kantona i Zakon o izvršenju Budžeta za narednu fiskalnu godinu, kao i redovnom izvještavanju o realizaciji budžeta.

U cilju unapređenja transparentnosti i efikasnosti javnih finansija, Ministarstvo će nastaviti aktivnosti na jačanju fiskalne discipline, unapređenju finansijskog upravljanja i kontrola, te stvaranju preduslova za uvođenje programskog budžetiranja kao značajne reforme budžetskog sistema. Programsko budžetiranje predstavlja prelazak sa tradicionalnog modela planiranja rashoda na pristup u kojem se javna sredstva povezuju sa jasno definisanim ciljevima, programima, rezultatima i pokazateljima uspješnosti. U narednom periodu aktivnosti će biti usmjerene na unapređenje metodologija planiranja, razvoj kapaciteta budžetskih korisnika i pripremu sistema za kvalitetnije praćenje efekata javne potrošnje.

Radi jačanja odgovornosti i transparentnosti upravljanja budžetskim sredstvima, Ministarstvo će nastaviti provođenje aktivnosti interne revizije, budžetskog nadzora i finansijske kontrole, uključujući kontrolu zakonitog i namjenskog korištenja dodijeljenih sredstava, praćenje realizacije preporuka revizorskih institucija i postupanje u slučajevima utvrđenih nepravilnosti. Poseban značaj imat će unapređenje dostupnosti budžetskih informacija javnosti kroz razvoj komunikacije sa građanima i aktivnosti na pripremi i objavljivanju budžetskih dokumenata prilagođenih korisnicima.

U oblasti fiskalne politike Ministarstvo će pratiti ostvarenje i raspodjelu javnih prihoda koji pripadaju Kantonu, analizirati poreska i neporezna opterećenja iz kantonalne nadležnosti i provoditi aktivnosti usmjerene ka smanjenju parafiskalnih nameta i stvaranju povoljnijeg poslovnog ambijenta. Nastavit će se aktivnosti vezane za obradu zahtjeva za refundaciju sudskih i administrativnih taksi, kao i troškova fiskalnih uređaja za novoosnovane privredne subjekte, čime se doprinosi rasterećenju privrede i podsticanju ekonomskog razvoja.

Stabilnost javnih finansija bit će osigurana i kroz odgovorno upravljanje zaduženjem, redovno izvršavanje obaveza po osnovu domaćih pozajmljivanja, praćenje finansijskih tokova putem Jedinstvenog računa trezora, efikasno izvršenje budžeta i pravovremeno postupanje po zahtjevima za povrat više ili pogrešno uplaćenih javnih prihoda. Ministarstvo će nastaviti razvijati računovodstvene i trezorske procese, osiguravati tačnost finansijskog izvještavanja i pripremati konsolidovane izvještaje o finansijskom poslovanju Kantona.

Realizacija planiranih aktivnosti zahtijeva kontinuirano jačanje institucionalnih kapaciteta Ministarstva kroz popunjavanje sistematizovanih radnih mjesta, posebno u oblastima budžetske inspekcije, interne revizije i finansijske kontrole, stručno usavršavanje zaposlenih i unapređenje materijalno-tehničkih uslova za rad. Poseban doprinos unapređenju efikasnosti rada predstavljaju aktivnosti na rekonstrukciji i sanaciji objekta Ministarstva finansija, čime će se stvoriti kvalitetniji uslovi za zaposlenike i pružanje javnih usluga.

Mogući rizici za realizaciju planiranih aktivnosti odnose se na makroekonomska kretanja, inflaciju, promjene poreskih politika, promjene u raspodjeli prihoda od indirektnih poreza, nivo finansiranja sa viših nivoa vlasti, kao i eventualno usporavanje reformi sistema finansijskog upravljanja koje mogu uticati na dinamiku uvođenja programskog budžetiranja. Dodatni izazov predstavljaju nedovoljni kadrovski kapaciteti i dugotrajne procedure zapošljavanja, zbog čega će biti potrebno kontinuirano prilagođavanje organizacionih kapaciteta i prioriteta rada Ministarstva.

4. POLITIKA PRIHODA ZA NIVO TUZLANSKOG KANTONA

Srednjoročne projekcije javnih prihoda u Federaciji Bosne i Hercegovine zasnovane su na pozitivnim makroekonomskim očekivanjima u pogledu kretanja ključnih ekonomskih agregata sa kojima su javni prihodi u značajnoj korelaciji. U cilju očuvanja fiskalne stabilnosti i discipline, u okviru osnovnog scenarija uključeni su i procijenjeni efekti pojedinih rizika koji mogu utjecati na ostvarenje makroekonomskih projekcija.

Projekcije prihoda usko su povezane sa očekivanim kretanjima domaće i međunarodne ekonomije, uključujući efekte usporavanja privredne aktivnosti u zemljama Evropske unije, inflatornih pritisaka, geopolitičkih i sigurnosnih izazova, kao i poremećaja na globalnom tržištu energenata i roba. S obzirom na neizvjesnost budućih ekonomskih i finansijskih kretanja, moguće su značajne promjene u krajnjim makroekonomskim pokazateljima, a samim tim i u projekcijama javnih prihoda.

Srednjoročne projekcije prihoda za period 2027-2029. godina prate makroekonomske prognoze za navedeni period, uz zadržani nivo opreznosti i konzervativnosti u procjenama.

Kada je riječ o projekcijama prihoda od indirektnih poreza, iste su bazirane na srednjoročnom Planu naplate ukupnih prihoda na Jedinstvenom računu, preuzetom od strane Odjeljenja za makroekonomsku analizu Upravnog odbora Uprave za indirektno oporezivanje (OMA) iz maja 2026. godine. Na osnovu srednjoročnih kretanja krajnje potrošnje izvršena je procjena učešća Federacije BiH u međuentitetskoj raspodjeli, dok je projekcija raspoloživog dijela ovih prihoda za raspodjelu korisnicima Federacije BiH, po godinama, zasnovana i na planu otplate vanjskog duga u periodu 2027-2029. godina.

Svaki neplanirani događaj u 2026. godini, koji se u značajnoj mjeri može odraziti na pretpostavljene iznose javnih prihoda, eventualno će dovesti i do vanrednog revidiranja projekcija prihoda.

Tabela 5: Osnovni scenarij, projekcija prihoda od indirektnih poreza (2026-2029)

Vrsta prihoda (neto)	u mil KM					Projektirana stopa rasta			
	Izvršenje	Projekcija				2026	2027	2028	2029
		2025	2026	2027	2028				
PDV	6.611,6	7.212,7	7.521,0	7.814,0	8.149,8	9,1%	4,3%	3,9%	4,3%
Akcize	1.923,4	1.948,5	2.018,0	2.089,5	2.166,7	1,3%	3,6%	3,4%	3,8%
Carine	619,4	664,6	699,1	738,3	779,6	7,3%	5,2%	5,6%	5,6%
Putarina	763,9	700,2	718,4	740,0	765,2	-8,3%	2,6%	3,0%	3,4%
Ostalo	55,7	55,0	52,0	52,0	52,0	-1,3%	-5,4%	0,0%	0,0%
UKUPNO	9.974,0	10.581,0	11.008,6	11.431,7	11.913,3	6,1%	4,0%	3,8%	4,2%
Namjenska putarina*)	-477,2	-437,6	-449,0	-462,5	-478,2	-8,3%	2,6%	3,0%	3,4%
SREDSTVA ZA RASPODJELU	9,496,8	10,143,3	10,559,5	10,969,2	11,435,1	6,8%	4,1%	3,9%	4,2%

Izvor: Odjeljenje za makroekononsku analizu BIH, maj/juni 2026. godina

Zakonom o pripadnosti javnih prihoda u Federaciji BiH („Službene novine Federacije BiH“ broj: 22/06, 43/08, 22/09, 35/14, 94/15 i 17/22) je detaljno definisana raspodjela prihoda od indirektnih poreza između Federacije, kantona, jedinica lokalne samouprave i direkcije za ceste.

Projekcije prihoda za Bosnu i Hercegovinu u periodu 2026-2029 dostupne su u Tabeli 6. Kako bi se osigurala uporedivost projektiranih i naplaćenih prihoda od indirektnih poreza, projekcije prihoda od indirektnih poreza prikazane su na gotovinskoj osnovi u skladu sa izvještajima UIO o naplati po vrstama prihoda.

U narednim tabelarnim pregledima daju se projekcije indirektnih i direktnih poreza za nivo Tuzlanskog kantona za period 2027-2029. godina dostavljenih od strane Federalnog ministarstva finansija Sarajevo.

Projekcije prihoda sa Jedinstvenog računa trezora za nivo Tuzlanskog kantona u narednom trogodišnjem periodu su slijedeće:

Tabela 6. – Projekcije prihoda sa Jedinstvenog računa za Tuzlanski kanton

Indirektni porezi (KM)	Projekcija 2027	Projekcija 2028	Projekcija 2029
Tuzlanski kanton ukupno (I + II + III)	595.126.249	624.529.562	660.300.595
I Kanton	486.183.863	510.204.677	539.427.549
II Gradovi/općine TK ukupno	85.723.683	89.959.019	95.111.582
III JU Direkcija regionalnih cesta Tuzlanskog kantona	23.218.703	24.365.866	25.761.464

Izvor: Sektor za poreznu politiku i javne prihode Federalnog ministarstva finansija

Raspodjela prihoda od indirektnih poreza sa Jedinstvenog računa za 2027. godinu za nivo Tuzlanskog kantona očekuje se u iznosu od 595.126.249,00 KM, od čega se na Kanton odnosi iznos od 486.183.863,00 KM, za gradove/općine iznos od 85.723.683,00 KM i JU Direkciju regionalnih cesta Tuzlanskog kantona iznos od 23.218.703,00 KM.

Porez na dobit preduzeća, izuzev banaka i drugih finansijskih organizacija, predstavlja u cijelosti prihod Kantona, i u narednom trogodišnjem periodu projicira se u sljedećim iznosima:

Tabela 7. – Projekcije prihoda od poreza na dobit

Porez na dobit (KM)	Projekcija 2027	Projekcija 2028	Projekcija 2029
Tuzlanski kanton	89.597.158	89.754.850	89.933.882

Izvor: Sektor za poreznu politiku i javne prihode Federalnog ministarstva finansija

Projekcije se temelje i na makroekonomskim pretpostavkama, preuzetim od Direkcije za ekonomsko planiranje (DEP) iz marta 2026. godine.²⁰

Projekcije prihoda od poreza na dohodak, uključujući zaostale obaveze po osnovu poreza na plaće, za nivo kantona su slijedeće:

²⁰ Revidirane projekcije prihoda za 2026. godinu i projekcije za period 2027-2029. godina, Federalno ministarstvo finansija, Sarajevo, maj 2026. godine;

Tabela 8. – Projekcije prihoda od poreza na dohodak

Porez na dohodak (KM)	Projekcija 2027	Projekcija 2028	Projekcija 2029
Tuzlanski kanton ukupno (I + II)	179.333.095	193.282.340	208.853.552
I Kanton	108.420.793	116.854.198	126.268.207
II Gradovi/općine TK ukupno	70.912.302	76.428.142	82.585.345

Izvor: Sektor za poreznu politiku i javne prihode Federalnog ministarstva finansija

Projekcije prihoda od poreza na dohodak zasnovane su na očekivanom rastu zaposlenosti, prosječnih plata i ukupne mase oporezivih dohodaka, uz uvažavanje važećeg zakonskog okvira i planiranih makroekonomskih kretanja.

4.1. Projekcije prihoda za gradove/općine i vanbudžetske fondove

Raspodjela prihoda od indirektnih poreza sa Jedinstvenog računa za gradove/općine Tuzlanskog kantona očekuje se u sljedećim iznosima za period 2027.-2029. godina:

Tabela 9. – Projekcije prihoda sa Jedinstvenog računa za gradove/općine TK u KM

Gradovi/Općine TK	Projekcija 2027.	Projekcija 2028.	Projekcija 2029.
BANOVIĆI	3.984.988,00	4.181.874,00	4.421.398,00
GRAČANICA	7.987.667,00	8.382.313,00	8.862.425,00
GRADAČAC	7.877.096,00	8.266.279,00	8.739.744,00
KALESIJA	6.660.812,00	6.989.902,00	7.390.261,00
KLADANJ	2.401.608,00	2.520.264,00	2.664.616,00
ČELIĆ	2.007.974,00	2.107.182,00	2.227.874,00
LUKAVAC	8.239.770,00	8.646.871,00	9.142.136,00
SREBRENİK	8.049.587,00	8.447.292,00	8.931.126,00
TUZLA	21.415.441,00	22.473.510,00	23.760.720,00
ŽIVINICE	11.764.782,00	12.346.042,00	13.053.184,00
DOBOJ ISTOK	1.981.437,00	2.079.333,00	2.198.431,00
SAPNA	2.038.934,00	2.139.671,00	2.262.225,00
TEOČAK	1.313.587,00	1.378.487,00	1.457.442,00
UKUPNO	85.723.683,00	89.959.020,00	95.111.582,00

Izvor: Sektor za poreznu politiku i javne prihode Federalnog ministarstva finansija

Prateći također tekuće trendove naplate i makroekonomske prognoze na tržištu rada, očekivani rast broja zaposlenih kao i prosječne plate, te se istovremeno vodeći posebnom oprežnošću prilikom planiranja ovih prihoda, pripremljena je projekcija prihoda od poreza na dohodak te prihoda od doprinosa za zdravstveno osiguranje i doprinosa za osiguranje od nezaposlenosti za period 2027.-2029. godina.

Prihodi od poreza na dohodak na nivou gradova/općina TK za period 2027.-2029. godina projiciraju se kako slijedi:

Tabela 10. – Projekcije poreza na dohodak za općine TK u KM

Gradovi/općine TK	Projekcije 2027.	Projekcije 2028.	Projekcije 2029
BANOVICI	4.087.747,00	4.405.708,00	4.760.641,00
GRAČANICA	6.258.877,00	6.745.717,00	7.289.165,00
GRADAČAC	4.986.158,00	5.374.001,00	5.806.941,00
KALESIJA	3.298.459,00	3.555.026,00	3.841.426,00
KLADANJ	2.266.131,00	2.442.400,00	2.639.165,00
ČELIĆ	1.252.636,00	1.350.071,00	1.458.835,00
LUKAVAC	6.594.134,00	7.107.052,00	7.679.610,00
SREBRENİK	4.287.405,00	4.620.896,00	4.993.165,00
TUZLA	25.201.702,00	27.161.991,00	29.350.215,00
ŽIVINICE	7.771.357,00	8.375.844,00	9.050.619,00
DOBOJ ISTOK	3.038.622,00	3.274.978,00	3.538.817,00
SAPNA	1.074.514,00	1.158.094,00	1.251.392,00
TEOČAK	794.560,00	856.364,00	925.354,00
UKUPNO	70.912.302,00	76.428.142,00	82.585.345,00

Izvor: Sektor za poreznu politiku i javne prihode Federalnog ministarstva finansija

Projekcije prihoda vanbudžetskih fondova Tuzlanskog kantona, date su u sljedećem tabelarnom pregledu:

Tabela 11. - Projekcije prihoda vanbudžetskih fondova

Prihodi (doprinosi)	Projekcije		
	2027	2028	2029
Zavod zdravstvenog osiguranja TK- doprinosi za zdravstveno osiguranje	435.363.258	461.623.561	490.462.276
Služba za zapošljavanje TK doprinosi za osiguranje od nezaposlenosti	41.134.792	43.347.474	45.762.453
UKUPNO:	476.498.050	504.971.035	536.224.729

Izvor: Sektor za poreznu politiku i javne prihode Federalnog ministarstva finansija

Projekcije prihoda Direkcije regionalnih cesta Tuzlanskog kantona, date su u sljedećem tabelarnom pregledu:

Tabela 12. - Projekcije prihoda

Prihodi	Projekcije		
	2027.	2028.	2029.
Prihodi od indirektnih poreza iz raspodjele sa Jedinštenog računa	23.218.703	24.365.866	25.761.464
Prihodi od namjenske putarine za finansiranje autocesta i cesta	5.404.482	5.566.977	5.755.954
UKUPNO:	28.623.185	29.932.843	31.517.418

Izvor: Sektor za poreznu politiku i javne prihode Federalnog ministarstva finansija

Pravilnikom o načinu uplate javnih prihoda budžeta i vanbudžetskih fondova na teritoriji Federacije Bosne i Hercegovine („Službene novine Federacije BiH“, broj: 54/20, 55/20-Isp, 63/20, 88/20, 28/21, 56/21, 83/21, 01/22, 34/22, 57/22, 76/22, 93/22, 94/22, 10/23, 37/23, 81/23, 23/24, 36/24, 57/24, 80/24, 99/24 i 29/25), definisano je da od ukupno doznačenog iznosa prihoda od indirektnih poreza iz raspodjele sa Jedinственог računa koji pripadaju nadležnim kantonalnim organima za ceste, kantonalni organi za ceste usmjeravaju 42% sredstava na račun općinskih organa, što čini 25% ukupno doznačenih sredstava.

Također, definisano je da od ukupno doznačenog iznosa prihoda od putarine u iznosu od 0,25 KM po jednom litru, za izgradnju autocesta i drugih cesta koji pripadaju nadležnim kantonalnim organima za ceste, kantonalni organi za ceste usmjeravaju 42% sredstava na račun općinskih organa, što čini 25% ukupno doznačenih sredstava.

Na osnovu dostavljenih projekcija Federalnog ministarstva finansija, u periodu 2027–2029. godine očekuje se nastavak rasta najznačajnijih kategorija javnih prihoda Tuzlanskog kantona. Projekcije su zasnovane na pretpostavkama stabilnog ekonomskog rasta, povećanja zaposlenosti, rasta plata i lične potrošnje, uz zadržavanje fiskalne discipline i važećeg zakonskog okvira u oblasti raspodjele javnih prihoda. Međutim, ostvarenje planiranih prihoda i dalje će zavisiti od ukupnih makroekonomskih kretanja u Bosni i Hercegovini i okruženju, kao i od eventualnih izmjena poreskih propisa i sistema raspodjele prihoda između nivoa vlasti.

5. PRIHODI I PRIMICI BUDŽETA TUZLANSKOG KANTONA

Projekcije prihoda od indirektnih i direktnih poreza za Budžet Tuzlanskog kantona za period 2027–2029. godina zasnivaju se na projekcijama koje je dostavilo Federalno ministarstvo finansija u maju 2026. godine. Projekcije prihoda i primitaka u Budžetu Tuzlanskog kantona u periodu 2027.-2029. godina ilustruje sljedeći pregled:

Tabela 13. – Prihodi, primitci i finansiranje Budžeta Tuzlanskog kantona u KM

Opis	Izvršenje prihoda i primitaka 2025. godina	Budžet za 2026. godinu	Projekcija 2027.	Projekcija 2028.	Projekcija 2029.	Index (2027/2026)	Index (2028/2027)	Index (2029/2028)
UKUPNO PRIHODI, PRIMICI, FINANSIRANJE I PROCJENA PRENESENOG VIŠKA PRIHODA NAD RASHODIMA (I+II)	698.288.703,40	951.963.261,00	825.347.002,00	810.367.010,00	849.869.025,00	86,70	98,19	104,87
I UKUPNO BUDŽETSKA SREDSTVA (A+B+C+D+E)	630.763.131,88	742.691.344,00	730.613.935,00	739.413.228,00	778.229.141,00	98,37	101,20	105,25
A. Poreski prihodi	605.856.016,22	639.128.537,00	684.369.317,00	716.981.228,00	755.797.141,00	107,08	104,77	105,41
1. Prihodi od indirektnih poreza	423.206.993,61	448.213.749,00	486.183.863,00	510.204.677,00	539.427.549,00	108,47	104,94	105,73
2. Porez na dobit preduzeća	87.702.192,18	93.116.295,00	89.597.158,00	89.754.850,00	89.933.882,00	96,22	100,18	100,20
3. Porez na dohodak (uključujući zaostale uplate poreza na plaće)	94.701.391,55	97.684.493,00	108.480.796,00	116.914.201,00	126.328.210,00	111,05	107,77	108,05
4. Domaći porezi na dobra i usluge	219.999,41	108.500,00	102.000,00	102.000,00	102.000,00	94,01	100,00	100,00
5. Prihodi po osnovu zaostalih obaveza i ostali porezi	25.439,47	5.500,00	5.500,00	5.500,00	5.500,00	100,00	100,00	100,00
B. Neporezni prihodi	23.928.526,68	22.061.500,00	22.422.000,00	22.422.000,00	22.422.000,00	101,63	100,00	100,00
1. Prihodi od poduzet.aktivnosti i imovine i prihodi od pozitivnih kursnih razlika	949.146,21	895.000,00	900.000,00	900.000,00	900.000,00	100,56	100,00	100,00
2. Naknade i takse i prihodi od pružanja javnih usluga	15.145.281,06	14.105.500,00	14.256.000,00	14.256.000,00	14.256.000,00	101,07	100,00	100,00
3. Novčane kazne (neporezne prirode)	7.834.099,41	7.061.000,00	7.266.000,00	7.266.000,00	7.266.000,00	102,90	100,00	100,00
C. Primitci od finansijske imovine	634.957,11	353.301,00	310.000,00	10.000,00	10.000,00	87,74	3,23	100,00
D. Procjena prenesenog viška prihoda nad rashodima (suficit)	0,00	81.148.006,00	23.512.618,00	0,00	0,00	28,97	0,00	0,00
E. Oprihodovanje vlastitih javnih prihoda, namjenski prihoda transfera i donacija	343.631,87	0,00	0,00	0,00	0,00	0,00	0,00	0,00

Opis	Izvršenje prihoda i primitaka 2025. godina	Budžet za 2026. godinu	Projekcija 2027.	Projekcija 2028.	Projekcija 2029.	Index (2027/2026)	Index (2028/2027)	Index (2029/2028)
II NAMJENSKA SREDSTVA, GRANTOVI, DONACIJE, PRIMICI, VLASTITI PRIHODI i PRIMICI OD DUGOROČNOG ZADUŽIVANJA (F+G+H)	67.525.571,52	209.271.917,00	94.733.067,00	70.953.782,00	71.639.884,00	45,27	74,90	100,97
F. Namjenska sredstva, grantovi, donacije i primici po osnovu namjenskih sredstava	56.974.709,38	98.864.571,00	56.944.746,00	57.189.335,00	57.848.987,00	57,60	100,43	101,15
1. Prihodi po osnovu posebnih propisa	14.878.042,00	43.992.277,00	45.115.864,00	45.401.273,00	46.878.225,00	102,55	100,63	103,25
2. Tekući i kapitalni transferi	6.574.124,42	11.038.653,00	11.278.252,00	11.241.932,00	10.435.632,00	102,17	99,68	92,83
3. Tekući transfer FBiH	35.341.527,74	43.085.152,00	0,00	0,00	0,00	0,00	0,00	0,00
4. Donacije	181.015,22	748.489,00	550.630,00	546.130,00	535.130,00	73,57	99,18	97,99
G. Prihodi po osnovu vlastite djelatnosti - vlastiti prihodi	6.103.085,19	15.306.847,00	17.042.647,00	13.764.447,00	13.790.897,00	111,34	80,76	100,19
H. Primici od dugoročnog zaduživanja	4.447.776,95	95.100.499,00	20.745.674,00	0,00	0,00	21,81	0,00	0,00

Ukupni prihodi, primici, finansiranje i procjena prenesenog viška prihoda nad rashodima predviđaju se u 2027. godini u iznosu od 825.347.002,00 KM što je manje za 126,6 miliona KM u odnosu na plan 2026. godine ili za približno 13,3% manje, dok u 2028. godini očekuje se smanjenje od 14,98 miliona KM ili približno 1,81% manje u odnosu na 2027. godinu, te u 2029. godini rast od 39,5 miliona KM ili približno 4,87% veći u odnosu na 2028. godinu.

Ukupni prihodi u dijelu budžetskih sredstava predviđaju se u 2027. godini u iznosu od 730.613.935,00 KM, što je manje u iznosu od 12,07 miliona KM u odnosu na 2026. godinu ili za približno 1,63%, dok se u 2028. godini očekuje povećanje od 8,8 miliona KM ili približno 1,2% više u odnosu na 2027. godinu, te u 2029. godini rast od 38,8 miliona KM ili približno 5,25% veći u odnosu na 2028. godinu.

Ukupni prihodi u dijelu namjenskih sredstava, grantova, donacija, primitaka, vlastitih prihoda i primitaka od dugoročnog zaduživanja predviđaju se u 2027. godini u iznosu od 94.733.067,00 KM, što je manje u iznosu od 114,5 miliona KM ili za približno 54,73% manje u odnosu na plan 2026. godinu, u 2028. godini manji u iznosu od 23,7 miliona KM ili za približno 25,1% manji u odnosu na 2027. godinu, te u 2029. godini veći u iznosu od 0,68 miliona KM ili za približno 0,97% veći u odnosu na 2028. godinu.

5.1. Prihodi i primici (budžetska sredstva)

Ukupni poreski prihodi u 2027. godini predviđaju se u iznosu od 684.369.317,00 KM, što je za 45,2 miliona KM više u odnosu na iste u Budžetu 2026. godine ili za 7,08% više. U 2028. godini ovi prihodi su veći za 4,77 % u odnosu na 2027. godinu, dok će u 2029. godini doći do povećanja istih za 5,41% u odnosu na 2028. godinu.

U strukturi poreskih prihoda **prihodi od indirektnih poreza** imaju najveći udio. Iskazano nominalno indirektni porezi u 2027. godini će biti veći za 37,97 miliona KM u odnosu na plan 2026. godine, a u 2028. godini veći za 24,02 miliona KM u odnosu na 2027. godinu. U 2029. godini projicira se da će doći do rasta prihoda od indirektnih poreza u odnosu na 2028. godinu, za 29,22 miliona KM.

Porez na dobit preduzeća će imati tendenciju pada odnosno stagnacije, i to u 2027. godini smanjenje za 3,78% odnosno za 3,5 miliona KM u odnosu na planirani porez na dobit u 2026. godini. U 2028. godini očekuje se rast poreza na dobit za 0,18% u odnosu na 2027. godinu ili 0,16 miliona KM, dok se u 2029. godini očekuje rast za 0,2% ili 0,18 miliona KM u odnosu na 2028. godinu.

Porez na dohodak, zajedno sa zaostalim uplatama poreza na plaću, se u 2027. godini procjenjuje sa povećanjem od 10,8 miliona KM ili 11,05% u odnosu na planirani u 2026. godini, dok se u 2028. i 2029. godini projiciraju sa porastom od 7,77% i 8,05% u poređenju sa prethodnom godinom.

Neporezni prihodi se u srednjoročnom periodu 2027.-2029. godina planiraju u istim iznosima od 22.422.000,00 KM godišnje, odnosno u iznosu većem za 360.500,00 KM u odnosu na plan za 2026. godinu.

Primici u Budžetu Tuzlanskog kantona u okviru budžetskih sredstava se u srednjoročnom periodu 2027.-2029. godina planiraju u iznosu od 310.000,00 KM za 2027. godinu, dok su isti u 2028. i 2029. godini planirani u iznosu od po 10.000,00 KM.

5.2. Namjenska sredstva, grantovi, donacije, vlastiti prihodi i primici po osnovu namjenskih sredstava

Prihodi po ovim osnovama za period 2027-2029. godina su planirani na osnovu zahtjeva budžetskih korisnika dostavljenih za izradu Dokumenta okvirnog budžeta Tuzlanskog kantona za period 2027-2029. godina. Ukupan iznos namjenskih sredstava, grantova, donacija, primitaka, vlastitih prihoda i primitaka od dugoročnog zaduživanja u 2027. godini iznosi 94,73 miliona KM, od čega se na namjenska sredstava, grantove, donacije i primitke po osnovu namjenskih sredstava odnosi 56,94 miliona KM, iznos od 17,04 miliona KM odnosi se na prihode po osnovu vlastite djelatnosti – vlastite prihode korisnika, a iznos od 20,74 miliona KM odnosi se na primitke od dugoročnog zaduživanja. U 2028. godini namjenska sredstava, grantovi, donacije, primici, vlastiti prihodi i primici od dugoročnog zaduživanja, planiraju se u iznosu od 70,95 miliona KM što je za 25,1% manje u odnosu na 2027. godinu. U 2029. ovi prihodi planirani su u iznosu od 71,64 miliona KM i veći su za 0,1% u odnosu na plan 2028. godine. Obzirom da se u narednom periodu očekuju dalje aktivnosti na pripremi i izradi Budžeta Tuzlanskog kantona za 2027. godinu, navedeni prihodi su svakako podložni izmjenama.

6. RIZICI PO PROJEKCIJE PRIHODA

Uzimajući u obzir da su rizici po projekcije prihoda u posmatranom trogodišnjem periodu dominantno determinisani eksternim geopolitičkim i makroekonomskim kretanjima, stepen neizvjesnosti planiranja i dalje se nalazi na visokom nivou. Glavni eksterni rizici više nisu vezani isključivo za akutne šokove energetske krize, već prvenstveno za prolongirane geopolitičke tenzije u Evropi i svijetu, rizik od fragmentacije globalnih lanaca snabdijevanja te sporiji oporavak i stagnaciju privredne aktivnosti u zemljama EU-27, što direktno utiče na izvoznu tražnju industrijskog sektora.

Na unutrašnjem planu, ostvarenje projektovanih prihoda u znatnoj mjeri zavisi od specifične administrativne organizacije Federacije BiH i kompleksnog sistema donošenja odluka, koji mogu usporiti dinamiku provođenja neophodnih reformskih mjera. Eventualna odgađanja u implementaciji strukturalnih reformi i kašnjenja u realizaciji ključnih infrastrukturnih projekata predstavljaju stalni rizik po stabilnost ekonomskog rasta. Pored toga, značajan interni rizik predstavlja pritisak na operativne troškove poslovanja uslijed ranijih administrativnih povećanja minimalne plate i lančanog rasta prosječnih plata. Ukoliko rast plata ne bude praćen adekvatnim rastom produktivnosti, postoji opravdan rizik od narušavanja cjenovne konkurentnosti domaćih proizvoda na inostranom tržištu i hlađenja tržišta rada kroz usporavanje zaposlenosti. Ovaj trend, kombinovan sa kontinuiranom emigracijom stanovništva i deficitom kvalifikovane radne snage, direktno ograničava širenje proizvodnih kapaciteta i dugoročno može rezultirati sporijim rastom realnog BDP-a od projektovanog.

Značajan interni rizik predstavlja i stabilnost energetskog sektora, s posebnim akcentom na procese dekarbonizacije i uvođenje prekograničnih taksi na ugljični dioksid (CBAM). Iako proizvodni kapaciteti i dalje znatno zavise od hidroloških prilika, gdje nepovoljni klimatski uslovi mogu negativno uticati na bilans električne energije i fizički obim industrijske proizvodnje, novi talas rizika vezan je za tranziciju energetskog sektora i potrebu za stabilnim obezbjeđenjem električne energije iz obnovljivih izvora kako bi se očuvala cjenovna konkurentnost izvozno orijentisanih preduzeća.

Konačno, ostvarenje operativno raspoloživih prihoda od indirektnih poreza za budžetske korisnike u Federaciji BiH direktno je uslovljeno kretanjem i visinom otplate vanjskog duga. U skladu sa članom 21. Zakona o sistemu indirektnog oporezivanja („Službeni glasnik BiH“, br. 44/03, 52/04, 4/07, 4/08, 50/08 - dr. zakon, 49/09, 32/13 i 91/17), ukupan iznos prihoda sa Jedinstvenog računa koji se raspoređuje Federaciji BiH automatski se umanjuje za iznos sredstava potrebnih za servisiranje inostranog duga FBiH. S obzirom na dospjeće ranijih kreditnih obaveza u ovom projekcijskom horizontu, dinamika servisiranja vanjskog duga predstavljat će značajnu odrednicu koja direktno utiče na neto fiskalni prostor i likvidnost budžeta.

7. PREDVIĐENE PROMJENE JAVNOG DUGA I STRATEGIJA UPRAVLJANJA JAVNIM DUGOM

Vanjski i unutrašnji dug Tuzlanskog kantona regulisan je Zakonom o dugu, zaduživanju i garancijama u Federaciji Bosne i Hercegovine („Službene novine FBiH“ broj: 45/25), Zakonom o budžetima u Federaciji BiH (“Službene novine FBiH”, broj: 102/13, 9/14, 13/14, 8/15, 91/15, 102/15, 104/16, 5/18, 11/19 i 99/19, 25a/22, 7/25 i 6/26), Zakonom o trezoru u Federaciji Bosne i Hercegovine („Službene novine Federacije BiH“, broj: 26/16, 3/20 i 60/23) i Zakonom o izvršavanju Budžeta Tuzlanskog kantona za tekuću godinu.

7.1. Obaveze kantona

Na osnovu podataka iz konsolidiranog godišnjeg obračuna kantona ukupne obaveze kantona na dan 31.12.2025. godine iznose 137.536.317,86 KM, i to:

Kratkoročne obaveze 54.623.618,55 KM

Dugoročne obaveze 82.912.699,31 KM

Stanje kratkoročnih obaveza na dan 31.12.2025. godine iznosi 54.623.618,55 KM i iste se odnose na:

- obaveze prema pravnim licima	9.492.560,46
- obaveze prema fizičkim licima	1.036.878,97
- obaveze za korištenje budžetske rezerve	0,00
- obaveze za tekuće transferi i subvencije	6.457.291,78
- obaveze za kapitalne transfere	2.890.977,20
- ostale kratkoročne obaveze	189.147,91
- kratkoročni krediti i zajmovi	0,00
- obaveze prema radnicima (plate i naknade zaposlenima)	34.556.762,23

Tabela 14: Stanje kratkoročnih obaveza TK na dan 31.12.2025. godine

Kratkoročne obaveze se najvećim dijelom odnose na obaveze prema dobavljačima (pravnim i fizičkim licima) za isporučene robe i usluge, obaveze prema dobavljačima iz vlastitih prihoda, obaveze prema udruženjima i neprofitnim organizacijama, obaveze za oblike socijalne zaštite obaveze prema nižim nivoima za tekuće i kapitalne grantove i obaveze za plaće i ostale obaveze prema zaposlenim za mjesec decembar 2025. godine (topli obrok, prevoz, otpremnine i pomoći).

Kratkoročne obaveze sa 31.12.2025. godine su manje u odnosu na stanje istih sa 31.12.2024. godine za iznos od 2.157.985,43 KM.

Dugoročne obaveze iskazane u bilansu stanja na dan 31.12.2025. godine iznose 82.912.699,31 KM i veće su za su 56.380.298,34 KM u odnosu na 31.12.2024. godine i odnose se na nedospjele obaveze od inostranog i domaćeg zaduživanja za glavni dug i obaveza za kamate kao slijedi:

Finansijska institucija	Ugovor/sporazum	Iznos
Federacija BiH- Fortis banka	Podsporazum broj: 07/1-14-1908/07 od 05.09.2006. Rekonstrukcija Plave bolnice, Aneks I broj 07/1-14-8521/15 od 3.4.2015.godine; podugovor o kreditu broj 07/1-11-7873/20 od 10.04.2020 godine; Aneks II broj 07/1-11-7873/20 od 10.04.2020. godine	10.277.123,10
Federacija BiH (MMF)	III Stand-by aranžman MMF; broj: 07/1-11-7871/20 od 10.04.2020 godine	5.751.803,68
	IV Stand-by aranžman MMF; broj: 07/1-11-7872/20 od 10.04.2020 godine	3.063.960,96
Razvojna banka Federacija BiH	Realizacija po Ugovoru broj: 07/1-11-33261/23 od 26.12.2023. godine za finansiranje projekta Kampusu Univerziteta u Tuzli i rekonstrukcija zgrade Vlade Kantona	12.120.999,17
Razvojna banka Federacija BiH	Realizacija po Ugovoru broj: 07/1-11-18539/25 od 03.06.2025. godine za finansiranje projekta izgradnje zgrade Policijske uprave u Živinicama i finansiranje izgradnje Općinskog suda u Lukavcu	5.596.922,82
ASA Banka d.d. Sarajevo	Realizacija po Ugovoru broj: 07/1-11-3727/25 od 17.12.2025. godine za finansiranje projekta izgradnje zgrade Policijske uprave u Živinicama, finansiranje izgradnje Općinskog suda u Lukavcu , finansiranje adaptacije, opremanja i vanjskog uređenja Kampusu JU Univerziteta u Tuzli, sufinansiranje projekta vodosnabdjevanja grada Živinice i finansiranje i sufinansiranje projekata vodosnabdjevanja na području TK.	46.101.889,58
UKUPNO		82.912.699,31

Tabela 15: Stanje dugoročnih obaveza TK na dan 31.12.2025. godine

7.2. Projekcije duga Tuzlanskog kantona nastalog po osnovu zaduživanja za period 2026. – 2029. godinu

Stanje i projekcije javnog duga su od izuzetne važnosti za kreiranje fiskalnih i razvojnih politika. Zaduživanje treba biti na realnim i održivim osnovama da bi se održala stabilnost fiskalnog sistema i osigurao osnovu za razvojne inicijative. Pregled stanja i projekcija javnog duga u ovom dokumentu se temelji na podacima s kojima raspolaže Ministarstvo finansija.

U periodu 2026-2029. godine obaveze za otplate po kreditima (glavnica i kamata), prema postojećim otplativim planovima sa kojima Ministarstvo finansija raspolaže, procjenjuju se u ukupnim iznosima kako slijedi:

Tabela 16: Obaveze po kreditima za period 2026-2029

Opis	Plan 2026	Projekcija 2027.	Projekcija 2028.	Projekcija 2029.
I Ukupno budžetska sredstva (1 do 5):	10.179.442,00	10.882.791,00	10.882.791,00	9.090.726,74
1. Razvojna banka Federacija BiH Realizacija po Ugovoru broj: 07/1-11-33261/23 od 26.12.2023. godine za finansiranje projekta Kampusu Univerziteta u Tuzli i rekonstrukcija zgrade Vlade Kantona i Ugovora broj: 07/1-11-18539/25 od 03.06.2025. godine za finansiranje projekta izgradnje zgrade Policijske uprave u Živinicama i finansiranje izgradnje Općinskog suda u Lukavcu	1.666.665,00	1.785.794,00	1.785.794,00	1.785.794,00

Opis	Plan 2026	Projekcija 2027.	Projekcija 2028.	Projekcija 2029.
2. ASA Banka d.d. Sarajevo Realizacija po Ugovoru broj: 07/1-11-3727/25 od 17.12.2025. godine za finansiranje projekta izgradnje zgrade Policijske uprave u Živinicama, finansiranje izgradnje Općinskog suda u Lukavcu, finansiranje adaptacije, opremanja i vanjskog uređenja Kampusa JU Univerziteta u Tuzli, sufinansiranje projekta vodosnabdjevanja grada Živinice i finansiranje i sufinansiranje projekata vodosnabdjevanja na području TK.	2.979.704,00	3.979.704,00	3.979.704,00	3.979.704,00
3. Federalno ministarstvo finansija- Aneks 2 na Podugovor o kreditu od 05.09.2006. godine za projekat rekonstrukcije UKC Tuzla (Plava bolnica) broj: 07/1-11-7873/20 od 10.04.2020. godine	3.233.308,00	2.817.528,00	2.817.528,00	1.408.759,10
4. Federalno ministarstvo finansija- Ugovor o reprogramu obaveza 2 po osnovu III Stand-by aranžmana sa MMF-om broj: 07/1-11-7871/20 od 10.04.2020. godine	1.500.471,00	1.500.471,00	1.500.471,00	1.250.390,68
5. Federalno ministarstvo finansija- Ugovor o reprogramu obaveza 1 po osnovu IV Stand-by aranžmana sa MMF-om broj: 07/1-11-7872/20 od 10.04.2020. godine	799.294,00	799.294,00	799.294,00	666.078,96
II. Ukupno namjenska sredstva	1.000.000,00	0,00	0,00	0,00
1. ASA Banka d.d. Sarajevo Učešće sa potrošačke jedinice 14010003- Sredstva vodnih naknada u otplati kredita po Ugovoru broj: 07/1-11-3727/25 od 17.12.2025. godine za sufinansiranje projekta vodosnabdjevanja grada Živinice i finansiranje i sufinansiranje projekata vodosnabdjevanja na području TK.	1.000.000,00	0,00	0,00	0,00
III. UKUPNO IZDACI ZA OTPLATE DUGOVA(I+II)	11.179.442,00	10.882.791,00	10.882.791,00	9.090.726,74
IV. UKUPNO KAMATE	1.966.798,00	1.627.117,00	1.452.420,00	1.195.910,00
V. UKUPNO (III.+IV.)	13.146.240,00	12.509.908,00	12.335.211,00	10.286.636,74

U svrhu finansiranja kapitalnih projekata na području Tuzlanskog kantona, Skupština Tuzlanskog kantona donijela je Odluku o kreditnom zaduženju Tuzlanskog kantona kod Razvojne banke Federacije Bosne i Hercegovine („Službene novine Tuzlanskog kantona“, broj: 17/23), kojom je Tuzlanskom kantonu odobreno zaduženje kod Razvojne banke Federacije Bosne i Hercegovine, u iznosu od 20.000.000,00 KM. Ova kreditna sredstva su namijenjena za finansiranje rekonstrukcije i adaptacije zgrade Vlade Tuzlanskog kantona u iznosu do 5.000.000,00 KM, finansiranja izgradnje, adaptacije, opremanja i vanjskog uređenja Kampusa JU Univerziteta u Tuzli u iznosu do 10.000.000,00 KM, finansiranje izgradnje zgrade Policijske uprave u Živinicama u iznosu do 2.500.000,00 KM i finansiranje izgradnje zgrade Općinskog suda u Lukavcu u iznosu od 2.500.000,00 KM. Na osnovu Odluke Skupštine te Ugovora o kreditu broj: 07/1-11-33261/23 od 26.12.2023. godine i Ugovoru broj: 07/1-11-3727/25 od 17.12.2025. godine sa Razvojnou bankom FBiH planirani su iznosi otplate navedenog kredita. Obaveze po ovom Ugovoru za period 2027. do 2029. godinu iznosi 1.785.794,00 KM na godišnjem nivou, a posljednji datum dospjeća glavnice je 20.08.2036. godine, odnosno 18.06.2037. godine.

Ugovorom o kreditnom zaduženju Tuzlanskog kantona sa ASA Bankom d.d. Sarajevo na iznos od 39.797.000,00 KM finansirat će se kapitalne investicije odobrene Programom javnih investicija Tuzlanskog kantona za period 2025-2027. godina, broj: 02/1-11-17480-2/25 od 05.08.2025. godine i to: finansiranje izgradnje zgrade Policijske uprave u Živinicama u iznosu od 3.100.000,00 KM, finansiranje izgradnje zgrade Općinskog suda u Lukavcu u iznosu od 2.297.000,00 KM, finansiranje izgradnje, adaptacije, opremanja i vanjskog uređenja Kampusu JU Univerziteta u Tuzli u iznosu od 14.400.000,00 KM, sufinansiranje Projekta vodosnabdijevanja južnog dijela grada Živinice u iznosu od 10.000.000,00 KM te finansiranje i sufinansiranje rješavanja vodosnabdijevanja na području Tuzlanskog kantona u iznosu od 10.000.000,00 KM. Obaveze po ovom Ugovoru za period 2027. do 2029. godinu iznosi 3.979.704,00 KM na godišnjem nivou a posljednji datum dospjeća glavnice je 29.12.2035. godine.

Aneksom 2 na Podugovor o kreditu od 05.09.2006. godine za projekat rekonstrukcije UKC Tuzla (Plava bolnica) broj: 07/1-11-7873/20 od 10.04.2020. godine reprogramirane su obaveze u iznosu od 24.946.848,32 KM sa rokom otplate koji se završava 01.06.2029. godine. Obaveze po ovom Aneksu za 2027. godinu iznose 2.817.528,00 KM, za 2028. godinu iznose 2.817.528,00 i za 2029. godinu u iznosu od 1.408.759,10 KM.

Ugovor o reprogramu obaveza 2 po osnovu III Stand by aranžmana sa MMF-om broj: 07/1-11-7871/20 od 10.04.2020. godine, utvrđuje se obaveze i uslovi pod kojima će se izvršiti reprogram obaveza Kantona po osnovu III Stand by aranžmana sa MMF-om. Zajmodavac (Federacija Bosne i Hercegovine) će izvršiti reprogram obaveza kredita MMF-a po III Stand by aranžmanu u ukupnom iznosu dugujuće glavnice od 12.754.000,00 KM, a Zajmoprimac (Tuzlanski kanton) se obavezao platiti ugovorenu kamatu, naknadu i troškove, te vratiti cjelokupan iznos Kredita, pod uslovima, u vrijeme i na način kako je utvrđeno ovim Ugovorom. Obaveze po ovom Ugovoru za period 2027. do 2028. godinu iznosi 1.500.471,00 KM na godišnjem nivou i za 2029. godinu u iznosu od 1.250.390,68 KM, jer je posljednji datum dospjeća glavnice 01.10.2029. godine.

Takođe, Ugovorom o reprogramu obaveza 1 po osnovu IV Stand by aranžmana sa MMF-om broj: 07/1-11-7872/20 od 10.04.2020. godine, utvrđuje se obaveze i uslovi pod kojima će se izvršiti reprogram obaveza Kantona po osnovu IV Stand by aranžmana sa MMF-om. Zajmodavac (Federacija Bosne i Hercegovine) će izvršiti reprogram obaveza kredita MMF-a po IV Stand by aranžmanu u ukupnom iznosu dugujuće glavnice od 6.794.000,00 KM, a Zajmoprimac (Tuzlanski kanton) se obavezao platiti ugovorenu kamatu, naknadu i troškove, te vratiti cjelokupan iznos Kredita, pod uslovima, u vrijeme i na način kako je utvrđeno ovim Ugovorom. Obaveze po ovom Ugovoru za period 2027. do 2028. godinu iznosi 799.294,00 KM na godišnjem nivou i za 2029. godinu u iznosu od 666.078,96 KM, jer je posljednji datum dospjeća glavnice 01.10.2029. godine.

Od ukupnog iznosa kamata na kredite navedene u prethodnoj tabeli, najveći iznos se odnosi na kamate po kreditu Razvojne banke i ASA banke d.d. Sarajevo i to: iznos od 1.588.071,43 KM za 2026. godinu, iznos od 1.447.964,87 KM za 2027. godinu, iznos od 1.282.114,91 KM za 2028. godinu i iznos od 1.118.063,07 KM za 2029. godinu.

U Budžetu Tuzlanskog kantona za 2026. godinu planirano je finansijsko zaduženje u iznosu od 40 miliona KM. Ova sredstva namijenjena su za realizaciju kapitalnih investicija odobrenih Programom javnih investicija Tuzlanskog kantona za period 2025–2027. godina (broj: 02/1-11-17480-2/25 od 05.08.2025. godine). Od ukupnog iznosa zaduženja, 20 miliona KM bit će usmjereno na sufinansiranje projekta JZU UKC Tuzla, dok će se preostalih 20 miliona KM iskoristiti za

finansiranje i sufinansiranje projekata rješavanja vodosnabdijevanja na području Tuzlanskog kantona. Napominje se da kreditno zaduženje u iznosu od 40 miliona KM, planirano Budžetom Tuzlanskog kantona za 2026. godinu, u trenutku izrade ovog dokumenta nema zaključen ugovorni osnov, te se posmatra kao potencijalna stavka finansiranja. U slučaju njegovog zaključivanja i povlačenja sredstava u toku 2026. godine, isto će biti uključeno u izvršenje budžeta za 2026. godinu te će imati uticaj na primitke od zaduživanja, kao i na buduće obaveze po osnovu otplate glavnice i kamata, te nivo javnog duga Tuzlanskog kantona u srednjoročnom periodu.

Dokument okvirnog budžeta Tuzlanskog kantona za period 2027.- 2029. godina urađen je u skladu sa Zakonom o budžetima u FBiH i Smjernicama ekonomske i fiskalne politike Tuzlanskog kantona za period 2027.-2029. godina, i predstavlja osnovu za izradu Budžeta Tuzlanskog kantona za 2027. godinu.

8. UPRAVLJANJE POTROŠNJOM JAVNOG SEKTORA

Kao najvažniji instrument u cilju osiguranja fiskalne discipline i efikasne alokacije resursa, u skladu sa strateškim dokumentima Vlade Tuzlanskog kantona, Dokument okvirnog budžeta, kao preliminarni nacrt budžeta za narednu godinu, predstavlja sredstvo Vlade da svoje programe i aktivnosti usmjeri ka ispunjavanju socio-ekonomskih potreba građana. Svaki budžetski korisnik će se u procesu pripreme i podnošenja svog godišnjeg finansijskog zahtjeva za budžetskim sredstvima pridržavati gornjih granica rashoda utvrđenih DOB-om. Prijedlozi prioriteta potrošnje i početnih gornjih granica rashoda za period 2027. – 2029. godine sadržani u ovom dokumentu utvrđeni su sveobuhvatnim razmatranjem sljedećih ključnih faktora:

- ekonomske politike i utvrđenih prioriteta Vlade Tuzlanskog kantona,
- fiskalne politike Vlade Tuzlanskog kantona i okvira raspoloživih sredstava,
- dostavljenih finansijskih zahtjeva budžetskih korisnika.

Zahtjevi budžetskih korisnika sadrže inicijalne projekcije potrebnih sredstava za trogodišnji period. Kao i prethodnih godina, iznos finansijskih zahtjeva uveliko prevazilazi iznos projiciranih raspoloživih sredstava. Obzirom na navedeno, prijedlog raspodjele ograničenih sredstava sačinjen je na osnovu raspoloživih podataka o utvrđenim prioritetima Vlade Kantona, imajući u vidu prvenstveno prioritete Vlade Tuzlanskog kantona i okvira raspoloživih sredstva.

Na nivou pojedinačnog budžetskog korisnika, ovim DOB-om su utvrđene početne gornje granice rashoda za 2027., 2028. i 2029. godinu. Osnovni cilj početnih gornjih granica rashoda je da osiguraju realan okvir unutar kojeg će resorna ministarstva i budžetski korisnici razviti svoje detaljne zahtjeve za budžetskim sredstvima. Nakon usvajanja DOB-a, u skladu sa budžetskim kalendarom, Ministarstvo finansija će uputiti budžetskim korisnicima Budžetske instrukcije br. 2 koje će sadržavati usvojene početne gornje granice rashoda za svakog budžetskog korisnika, kao i smjernice za pripremu njihovih detaljnih budžetskih zahtjeva za 2027. godinu.

- Projekcije Budžeta Kantona za naredne tri godine

Prihodovna strana projiciranog Budžeta Kantona za naredne tri godine predstavlja odraz ekonomske aktivnosti tokom prethodnih godina. Projekcije su rađene na način da su korištene revidirane projekcije Federalnog ministarstva finansija.

Rashodovnu stranu čine zahtjevi budžetskih korisnika uvažavajući zakonske obaveze, politike i prioritete Vlade Kantona i procjenu raspoloživih budžetskih sredstava. Struktura rashodovne strane predstavlja odraz provođenja mjera racionalne javne potrošnje od strane Vlade Kantona. Također shodno okolnostima koje determinišu trenutnu situaciju na globalnom političkom i ekonomskom planu a što se ogleda u usporavanju globalnih ekonomskih kretanja, te slabijem rastu makroekonomskih pokazatelja i visokoj stopi inflacije, nezahvalno je prognozirati da li će efikasno upravljanje javnim rashodima biti dovoljno za samoodrživost ili će stvoriti prostor za uspješne procese reformi i razvoj svih sektora društva. Fiskalna politika Vlade Kantona će i u narednom periodu biti orjentisana na aktivnosti koje će doprinijeti ekonomskom i socijalnom jačanju Kantona.

- Dostavljanje i analiza finansijskih zahtjeva budžetskih korisnika

U skladu sa budžetskim kalendarom naznačenim u Zakonu o budžetima u Federaciji BiH („Službene novine Federacije BiH“ br. 102/13, 9/14, 13/14, 8/15, 91/15, 102/15, 104/16, 5/18, 11/19, 99/19, 25a/22, 7/25 i 6/26), Ministarstvo finansija uputilo je budžetskim korisnicima Budžetske instrukcije br. 1. na osnovu kojih su isti obaviješteni o rokovima, procesima i zahtjevima za dostavljanje informacija za proces pripreme DOB-a za period 2027. – 2029. godine. Svoje preglede prioriteta, odnosno finansijske zahtjeve, budžetski korisnici su podnosili putem podsistema za pripremu i prikupljanje planova budžetskih korisnika u okviru informacijskog sistema za planiranje i upravljanje budžetom („e-Budget“). Ovaj način planiranja i podnošenja pregleda prioriteta omogućava centralizovanu pripremu i prikupljanje finansijskih planova i podataka budžetskih korisnika.

Kroz Budžetske instrukcije br. 1 budžetski korisnici su istakli svoje zahtjeve u linijskom i programskom formatu i to za sljedeću i dvije naredne godine. Budžetski korisnici su obavezni da sredstva rasporede isključivo na osnovu postavljenih ciljeva, odnosno rezultata za koje se očekuje da budu ostvarena tim sredstvima. Dosadašnji rezultati analiza postojećih budžetskih programa ukazali su na potrebu za optimizacijom istih, na način da se izvrši njihovo reduciranje i redefiniranje. Navedena optimizacija se ogledava u činjenici da budžetski programi trebaju biti usklađeni sa srednjoročnim ciljevima iz strateških dokumenata kao i Programom javnih investicija u Kantonu. Navedeno optimiziranje budžetskih programa kod rukovodioca razvija osjećaj stalnog praćenja realizacije programa, kao i efikasniju alokaciju budžetskih sredstava i praćenje rezultata koji se s tim sredstvima planiraju postići.

Budžetskom instrukcijom br. 1, budžetski korisnici su također upoznati sa makroekonomskim projekcijama, osnovnim karakteristikama trenutne ekonomske situacije u Kantonu, politikom Vlade Kantona, politikom ukupnih rashoda i izdataka i dinamikom i rokovima pripreme DOB-a. Naznačeno je i da će se planiranjem budžeta za naredni period nastojati očuvati socijalna pravednost te osigurati aktivan doprinos povećanju investicionih aktivnosti.

Imajući u vidu da je navedenom softverskom aplikacijom za planiranje budžeta budžetskim korisnicima omogućena direktna komunikacija i on–line dostavljanje budžetskih podataka u centraliziranu bazu podataka, mogućnost tehničke greške pri unosu podataka je svedena na minimum, dok je s druge strane došlo do povećanja discipline i efikasnosti u procesu pripreme budžeta, kao i kvaliteta budžetske dokumentacije. U skladu sa Budžetskim instrukcijama br. 1, putem on–line aplikacije i u printanoj formi, budžetski korisnici su dostavili Ministarstvu finansija Tuzlanskog kantona svoje prijedloge prioriteta za izradu DOB-a za period 2027 –2029. godine.

Značajno je napomenuti da je Ministarstvo finansija aktivno učestvovalo u saradnji sa budžetskim korisnicima u procesu pripreme njihovih finansijskih zahtjeva, svakodnevno pružajući tehničku i informatičku pomoć.

Nakon zaprimanja finansijskih planova budžetskih korisnika putem aplikacije „e-Budget“, budžetski analitičari Ministarstva finansija prvo su pristupili kontroli tehničke ispravnosti. Finansijski zahtjevi koji su bili tehnički neispravno popunjeni, vraćeni su na korekciju, nakon čega su po ponovnom prijemu zajedno sa ostalim potvrđeni. Nakon tehničke provjere, izvršena je analiza i razmatranje svih relevantnih informacija dostavljenih od strane budžetskih korisnika na osnovu koje je Ministarstvo finansija utvrdilo sljedeće:

- budžetski korisnici nastavljaju sa iskazivanjem nerealnih finansijskih zahtjeva, iako je kroz Budžetske instrukcije br. 1 jasno naglašena potreba za planiranjem sredstava uz poštivanje principa racionalnosti budžetskih sredstava,
- i dalje je prisutan nedostatak kreativnosti u pogledu programskog budžeta s obzirom da određeni broj pozicija ne prati adekvatno obrazloženje,
- pojedini budžetski korisnici su nedovoljno obrazložili pozicije na kojima su planirani tekući rashodi i značajni kapitalni projekti značajnih vrijednosti,
- budžetski korisnici nisu navodili povezanost predloženih kapitalnih projekata sa Programom javnih investicija.

Podnošenje budžetskih zahtjeva kroz on-line aplikaciju, olakšalo je rad budžetskim korisnicima, a mogućnost tehničkih grešaka svedena je na minimum. Međutim, evidentno je da postoje primjetne razlike u nivoima kvaliteta, odnosno tehničke ispravnosti podnesenih finansijskih zahtjeva iz razloga nedefiniranih mjera učinaka i nedovoljnih obrazloženja kod pojedinih budžetskih korisnika.

Ukupni zahtjevi budžetskih korisnika za sredstvima iznose 990.850.266 KM za 2027. godinu (od čega 879.032.199 KM se odnosi na budžetska sredstva, a 111.818.067 KM na namjenska sredstva, vlastite javne prihode budžetskih korisnika, transfere, donacije i izdaci iz primitaka od dugoročnog zaduženja. Za 2028. godinu ukupni zahtjevi budžetskih korisnika iznose 966.843.485 KM, dok za 2029. godinu iznose 980.274.217 KM. Zahtjevi budžetskih korisnika su za 2027. godinu veći za 4,08% u odnosu na Budžet Kantona za 2026. godinu. U nastavku teksta slijedi tabelarni prikaz pet najvećih zahtjeva po razdjelima, sa uporednim pokazateljima sredstava odobrenim u Budžetu za 2026. godinu po navedenim razdjelima:

Tabela 17. – Budžetski korisnici sa najvećim zahtjevima po razdjelima

Redni broj	Razdjel	Budžet za 2026.	Ukupan zahtjev		
			2027.	2028.	2029.
1	Ministarstvo obrazovanja i nauke	370.084.113	399.331.874	387.298.175	399.037.287
2	Ministarstvo unutrašnjih poslova	124.180.804	139.280.726	132.321.456	131.601.513
3	Ministarstvo za rad, socijalnu politiku i povratak	89.174.322	91.611.320	92.396.447	92.847.895
4	Ministarstvo pravosuđa i uprave	60.297.432	90.681.860	82.742.488	85.377.409
5	Ministarstvo poljoprivrede, šumarstva i vodoprivrede	88.760.603	57.487.506	58.576.501	61.139.564
UKUPNO		732.497.274	778.393.286	753.335.067	770.003.668

Zahtjevi budžetskih korisnika navedenih u prethodnoj tabeli iznose: 778.393.286 u 2027. godini, 753.335.067,00 KM u 2028. godini i 770.003.668,00 KM u 2029. godini i isti učestvuju sa 78,56% u 2027. godini, 77,92% u 2028. godini i 78,55% u 2029. godini u ukupnom iznosu budžetskih zahtjeva. Zahtjevi ostalih budžetskih korisnika iznose: 212.456.980,00 KM u 2027. godini, 213.508.418,00 KM u 2028. godini i 210.270.549,00 KM u 2029. godini, i isti učestvuju sa 21,44% u 2027. godini, 22,08% u 2028. godini i 21,45% u 2029. godini u ukupnom iznosu zahtjeva.

Da bi se postigla stabilizacija javnih finansija u Tuzlanskom kantonu potrebno je:

na nivou FBiH

1. da javni dug Federacije BiH plaća iz sredstava koja pripadaju Federaciji BiH, odnosno da se utvrde jasni kriteriji i mjerila za povrat javnog duga kako niži nivoi vlasti ne bi bili opterećeni duplom otplatom javnog duga (prvi put prilikom raspodjele javnih prihoda i drugi put kroz planiranje otplate u budžetima), i
2. da FBiH prilikom donošenja propisa kojima opterećuje budžete kantona sa novim obavezama, planira doznačavanje finansijskih sredstva za iste.

na nivou Tuzlanskog kantona

1. da se preispita finansijska efikasnost svih budžetskih korisnika u cilju racionalizacije i smanjenja javnih rashoda i troškova administracije,
2. da u cilju racionalizacije budžetske potrošnje svi budžetski korisnici, prilikom sačinjavanja budžetskih zahtjeva, izvrše analize rashoda poštujući politiku Vlade Kantona, pri tome ne ugrožavajući normalno funkcionisanje,
3. da se za kapitalne projekte koji su u potpunosti spremni za implementaciju pokrenu aktivnosti za kreditno zaduženje.

9. GORNJE GRANICE RASHODA BUDŽETSKIH KORISNIKA ZA PERIOD 2027. - 2029. GODINA PO RAZDJELIMA I ORGANIZACIONIM JEDINICAMA

U postupku predlaganja prioriteta potrošnje tj. početnih gornjih granica rashoda za period 2027. – 2029. godina, kao polazna osnovauzeto je izvršenje budžetskih sredstava po svim budžetskim korisnicima za 2025. godinu, usvojeni Budžet za 2026. godinu te analiza dostavljenih prijedloga prioriteta za izradu Dokumenta okvirnog budžeta za period 2027 – 2029. godina, od strane budžetskih korisnika.

Nakon završene analize finansijskih zahtjeva, utvrđivanja svih relevantnih činjenica koje proizilaze iz zahtjeva korisnika i utvrđenog fiskalnog okvira, Ministarstvo finansija u skladu sa navedenim predložilo je gornje granice rashoda za sve budžetske korisnike za period 2027. – 2029. godina.

Ono što sigurno, značajno, određuje i utiče i na određivanje rashodovne strane budžeta polazi od osnovnih ciljeva makroekonomske politike Vlade Federacije BiH, koji su i specificirani u Reformskoj agendi, a koju su prihvatile sve vlade na svim nivoima u Bosni i Hercegovini. One se odnose na očuvanje makroekonomske stabilnosti, jačanje održivog, efikasnog i stabilnog ekonomskog rasta, te povećanje konkurentnosti privrede. Fiskalna politika Vlade Kantona se bazira na racionalnosti javne potrošnje, smanjenju opterećenja na rad, reformi tržišta rada i aktiviranju

resursa privrede i podrške privrednim aktivnostima, što će se postići stabilizacijom budžetskog sistema. Također, potrebno je prioritet dati najpogođenijim granama privrede koji su bile pogođene pandemijom, ratom u Ukrajini i situacijom na Bliskom Istoku, kako bi ponovno stekle konkurentnost i finansijsku održivost.

Postizanje stabilnog budžetskog sistema podrazumijeva:

- restriktivnu budžetsku potrošnju,
- povećanje budžetske discipline,
- jačanje fiskalne odgovornosti,
- poboljšanje naplate javnih prihoda, i
- provođenje strukturalnih reformi.

Imajući u vidu činjenicu da je DOB TK za period 2027.-2029. godina okvirni dokument, koji se usklađuje svake fiskalne godine, procjena prihodovne strane predložene ovim dokumentom podložna je kontroli Federalnog ministarstva finansija u postupku davanja mišljenja u vezi sa planiranim prihodima i primicima i primjeni fiskalnog pravila, a sve u skladu sa članom 33. stav 1. Zakona o Budžetima u Federaciji BiH.

U ovom poglavlju su prikazane gornje granice rashoda budžetskih korisnika za sljedeću budžetsku i naredne dvije fiskalne godine, kao i zahtjevi budžetskih korisnika za isti period.

Dokumentom okvirnog budžeta za period 2027. – 2029. godine projicirane gornje granice rashoda koji se finansiraju iz izvora 10 (budžetska sredstva) za 2027. godinu iznose 755.606.743 KM, za 2028. godinu 755.213.094 KM i za 2029. godinu 753.994.443 KM. Projicirani rashodi iz izvora 10 za 2027. godinu su za 2% veći u odnosu na Budžet Tuzlanskog kantona za 2026. godinu.

Prilikom utvrđivanja gornjih granica rashoda budžetskih korisnika za period 2027.–2029. godine uzeta je u obzir i procjena izvršenja rashoda u 2026. godini, kao i dinamika realizacije planiranih programa i projekata. Imajući u vidu da gornje granice rashoda predstavljaju okvir za pripremu budžetskih zahtjeva i raspodjelu prioriteta, iste ne predstavljaju nužno konačan nivo izvršenja rashoda, koji će zavistiti od stvarne realizacije prihoda i primitaka, kao i od dinamike provođenja planiranih aktivnosti. Na ovaj način omogućava se veća fleksibilnost u procesu planiranja, uz obavezu usklađivanja stvarne realizacije rashoda sa raspoloživim fiskalnim okvirom tokom izrade i izvršenja godišnjeg budžeta.

U nastavku teksta date su gornje granice rashoda iz izvora 10 (budžetska sredstva) po razdjelima:

Razdjel 10 – Skupština Tuzlanskog kantona

Gornja granica rashoda iz izvora 10 (budžetska sredstva) za ovaj sektor procijenjena je u iznosu od 5.954.145 KM za 2027. godinu i ima učešće od 0,79% u ukupno procijenjenim sredstvima iz izvora 10 u Budžetu Kantona za 2027. godinu.

Razdjel 11 – Vlada Tuzlanskog kantona

Gornja granica rashoda iz izvora 10 (budžetska sredstva) za ovaj sektor procijenjena je u iznosu od 13.850.067 KM za 2027. godinu i ima učešće od 1,83% u ukupno procijenjenim sredstvima iz izvora 10 u Budžetu Kantona za 2027. godinu.

Razdjel 12 - Ured za zajedničke poslove kantonalnih organa

Gornja granica rashoda iz izvora 10 (budžetska sredstva) za ovaj sektor procijenjena je u iznosu od 2.841.340 KM za 2027. godinu i ima učešće od 0,38% u ukupno procijenjenim sredstvima iz izvora 10 u Budžetu Kantona za 2027. godinu.

Razdjel 14 - Ministarstva poljoprivrede, šumarstva i vodoprivrede

Gornja granica rashoda iz izvora 10 (budžetska sredstva) za ovaj sektor procijenjena je u iznosu od 25.552.651 KM za 2027. godinu i ima učešće od 3,38% u ukupno procijenjenim sredstvima iz izvora 10 u Budžetu Kantona za 2027. godinu.

Razdjel 15 - Ministarstva pravosuđa i uprave

Gornja granica rashoda iz izvora 10 (budžetska sredstva) za ovaj sektor procijenjena je u iznosu od 57.941.017 KM za 2027. godinu i ima učešće od 7,67% u ukupno procijenjenim sredstvima iz izvora 10 u Budžetu Kantona za 2027. godinu.

Razdjel 16 - Ministarstva finansija

Gornja granica rashoda iz izvora 10 (budžetska sredstva) za ovaj sektor procijenjena je u iznosu od 24.248.932 KM za 2027. godinu i ima učešće od 3,21% u ukupno procijenjenim sredstvima iz izvora 10 u Budžetu Kantona za 2027. godinu.

Razdjel 17 - Ministarstva unutrašnjih poslova

Gornja granica rashoda iz izvora 10 (budžetska sredstva) za ovaj sektor procijenjena je u iznosu od 123.480.317 KM za 2027. godinu i ima učešće od 16,34% u ukupno procijenjenim sredstvima iz izvora 10 u Budžetu Kantona za 2027. godinu.

Razdjel 18 - Ministarstva prostornog uređenja i zaštite okoliša

Gornja granica rashoda iz izvora 10 (budžetska sredstva) za ovaj sektor procijenjena je u iznosu od 1.562.848 KM za 2027. godinu i ima učešće od 0,21% u ukupno procijenjenim sredstvima iz izvora 10 u Budžetu Kantona za 2027. godinu.

Razdjel 19 - Ministarstva zdravstva

Gornja granica rashoda iz izvora 10 (budžetska sredstva) za ovaj sektor procijenjena je u iznosu od 8.219.429 KM za 2027. godinu i ima učešće od 1,09% u ukupno procijenjenim sredstvima iz izvora 10 u Budžetu Kantona za 2027. godinu.

Razdjel 20 - Ministarstva za boračka pitanja

Gornja granica rashoda iz izvora 10 (budžetska sredstva) za ovaj sektor procijenjena je u iznosu od 26.736.705 KM za 2027. godinu i ima učešće od 3,54% u ukupno procijenjenim sredstvima iz izvora 10 u Budžetu Kantona za 2027. godinu.

Razdjel 22 - Ministarstva trgovine, turizma i saobraćaja

Gornja granica rashoda iz izvora 10 (budžetska sredstva) za ovaj sektor procijenjena je u iznosu od 28.124.853 KM za 2027. godinu i ima učešće od 3,72% u ukupno procijenjenim sredstvima iz izvora 10 u Budžetu Kantona za 2027. godinu.

Razdjel 23 - Ministarstva za rad, socijalnu politiku i povratak

Gornja granica rashoda iz izvora 10 (budžetska sredstva) za ovaj sektor procijenjena je u iznosu od 78.524.201 KM za 2027. godinu i ima učešće od 10,39% u ukupno procijenjenim sredstvima iz izvora 10 u Budžetu Kantona za 2027. godinu.

Razdjel 24 - Ministarstva obrazovanja i nauke

Gornja granica rashoda iz izvora 10 (budžetska sredstva) za ovaj sektor procijenjena je u iznosu od 334.289.893 KM za 2027. godinu i ima učešće od 44,24% u ukupno procijenjenim sredstvima iz izvora 10 u Budžetu Kantona za 2027. godinu.

Razdjel 26 – Kantonalna uprava civilne zaštite

Gornja granica rashoda iz izvora 10 (budžetska sredstva) za ovaj sektor procijenjena je u iznosu od 1.144.705 KM za 2027. godinu i ima učešće od 0,15% u ukupno procijenjenim sredstvima iz izvora 10 u Budžetu Kantona za 2027. godinu.

Razdjel 29 – Kantonalna uprava za inspeksijske poslove

Gornja granica rashoda iz izvora 10 (budžetska sredstva) za ovaj sektor procijenjena je u iznosu od 7.045.360 KM za 2027. godinu i ima učešće od 0,93% u ukupno procijenjenim sredstvima iz izvora 10 u Budžetu Kantona za 2027. godinu.

Razdjel 30 – Pedagoški zavod TK

Gornja granica rashoda iz izvora 10 (budžetska sredstva) za ovaj sektor procijenjena je u iznosu od 1.298.969 KM za 2027. godinu i ima učešće od 0,17% u ukupno procijenjenim sredstvima iz izvora 10 u Budžetu Kantona za 2027. godinu.

Razdjel 31 - Ministarstva privrede

Gornja granica rashoda iz izvora 10 (budžetska sredstva) za ovaj sektor procijenjena je u iznosu od 5.206.793 KM za 2027. godinu i ima učešće od 0,69% u ukupno procijenjenim sredstvima iz izvora 10 u Budžetu Kantona za 2027. godinu.

Razdjel 32 - Ministarstva za kulturu, sport i mlade

Gornja granica rashoda iz izvora 10 (budžetska sredstva) za ovaj sektor procijenjena je u iznosu od 9.584.518 KM za 2027. godinu i ima učešće od 1,27% u ukupno procijenjenim sredstvima iz izvora 10 u Budžetu Kantona za 2027. godinu.

Tabela 18. - Gornje granice rashoda budžetskih korisnika za period 2027. - 2029. godina

Naziv potrošačkog jedinice	Budžet TK 2026. godina			Zahtjevi budžetskih korisnika							Odobrene gornje granice rashoda (limiti)			
	Broj zapos. 2026. god.	Ukupno Budžet 2026.g	Izvor 10 (budžetska sredstva)	2027. godina		2028. godina		2029. godina			2027. godina		2028. godina	2029. godina
				Broj zapos. 2027. god.	Dokument okvirnog Budžeta 2027.g	Izvor 10 (budžetska sredstva)	Dokument okvirnog Budžeta 2028.g	Izvor 10 (budžetska sredstva)	Dokument okvirnog Budžeta 2029.g	Izvor 10 (budžetska sredstva)	Broj zapos. 2027. god.	Izvor 10 (budžetska sredstva)	Izvor 10 (budžetska sredstva)	Izvor 10 (budžetska sredstva)
10010001 Skupština Tuzlanskog kantona	55	5.692.758	5.676.758	55	6.030.145	6.014.145	6.106.028	6.090.028	6.179.905	6.163.905	55	5.954.145	5.993.502	6.032.941
11010001 Vlada Tuzlanskog kantona		4.731.200	183.200		3.887.000	187.000	3.887.000	187.000	3.887.000	187.000		187.000	187.000	187.000
11010002 Kapitalni izdaci za korisnike budžetskih sredstava		10.000.000	10.000.000		10.000.000	10.000.000	10.000.000	10.000.000	10.000.000	10.000.000		2.500.000	2.500.000	2.500.000
11010003 Troškovi manifestacija		450.000	450.000		450.000	450.000	450.000	450.000	450.000	450.000		450.000	450.000	450.000
11010005 Udruženje za razvoj NERDA		30.000	30.000		30.000	30.000	30.000	30.000	30.000	30.000		30.000	30.000	30.000
11010009 Organizacije i udruženja TK		250.000	250.000		300.000	300.000	300.000	300.000	300.000	300.000		300.000	300.000	300.000
11010011 Radio televizija Tuzlanskog kantona		3.500.000	3.500.000		3.500.000	3.500.000	3.500.000	3.500.000	3.500.000	3.500.000		3.500.000	3.500.000	3.500.000
11010017 Sredstva sa ESCROW računa		1.950.000	0		1.100.000	0	1.000.000	0	1.000.000	0		0	0	0
11010018 Sredstva za utrošak prihoda od koncesija		7.440.000	0		6.551.000	0	7.651.000	0	8.751.000	0		0	0	0
11010020 Pomoć vjerskim zajednicama		650.000	650.000		650.000	650.000	650.000	650.000	650.000	650.000		650.000	650.000	650.000
11010022 Mediji		250.000	250.000		250.000	250.000	250.000	250.000	250.000	250.000		250.000	250.000	250.000
11010023 Podrška nedovoljno razvijenim, nerazvijenim i izrazito nerazvijenim općinama		3.000.000	3.000.000		3.000.000	3.000.000	3.000.000	3.000.000	3.000.000	3.000.000		2.000.000	2.000.000	2.000.000
11010025 Podrška projektima Kantonalne privredne komore Tuzla		50.000	50.000		50.000	50.000	50.000	50.000	50.000	50.000		50.000	50.000	50.000
11020001 Ured za zakonodavstvo Vlade Tuzlanskog kantona	4	240.496	240.496	4	254.851	254.851	255.925	255.925	257.004	257.004	4	254.851	255.925	257.004

Tabela 18. - Gornje granice rashoda budžetskih korisnika za period 2027. - 2029. godina

Naziv potrošačkog jedinice	Budžet TK 2026. godina			Zahtjevi budžetskih korisnika							Odobrene gornje granice rashoda (limiti)			
				2027. godina			2028. godina		2029. godina		2027. godina		2028. godina	2029. godina
	Broj zapos. 2026. god.	Ukupno Budžet 2026.g	Izvor 10 (budžetska sredstva)	Broj zapos. 2027. god.	Dokument okvirnog Budžeta 2027.g	Izvor 10 (budžetska sredstva)	Dokument okvirnog Budžeta 2028.g	Izvor 10 (budžetska sredstva)	Dokument okvirnog Budžeta 2029.g	Izvor 10 (budžetska sredstva)	Broj zapos. 2027. god.	Izvor 10 (budžetska sredstva)	Izvor 10 (budžetska sredstva)	Izvor 10 (budžetska sredstva)
11040001 Komisija za koncesije Tuzlanskog kantona	5	297.080	297.080	7	385.519	385.519	381.941	381.941	383.365	383.365	5	316.995	313.180	314.371
11050001 Tekuća rezerva		1.000.000	1.000.000		1.000.000	1.000.000	1.000.000	1.000.000	1.000.000	1.000.000		1.000.000	1.000.000	1.000.000
11070001 Ured Premijera Tuzlanskog kantona	17	1.077.519	1.077.519	17	1.181.994	1.181.994	1.165.586	1.165.586	1.192.199	1.192.199	17	1.181.994	1.165.586	1.170.199
11080001 Ured Vlade Tuzlanskog kantona	8	468.381	462.841	8	505.142	505.142	494.052	494.052	483.962	483.962	8	505.142	494.052	483.962
11090001 Ured za borbu protiv korupcije i upravljanjem kvalitetom Tuzlanskog kantona	10	623.315	623.315	12	769.350	769.350	833.418	833.418	907.640	907.640	10	674.085	678.292	679.400
12010001 Ured za zajedničke poslove kantonalnih organa	60	2.814.060	2.798.700	61	2.889.465	2.889.465	2.900.565	2.900.565	2.954.865	2.954.865	60	2.841.340	2.862.094	2.926.096
14010001 Ministarstvo poljoprivrede, šumarstva i vodoprivrede	37	10.754.045	2.815.745	41	12.056.057	3.217.757	10.971.527	3.465.227	11.186.201	3.792.901	37	2.797.014	2.775.052	2.837.063
14010002 Podrška poljoprivredi i ruralnom razvoju		16.500.000	16.500.000		23.800.000	23.800.000	25.228.000	25.228.000	26.867.820	26.867.820		16.500.000	16.500.000	16.500.000
14010003 Sredstva vodnih naknada		54.761.900	0		14.450.000	0	15.000.000	0	15.500.000	0		0	0	0
14020001 Poljoprivredni zavod Tuzla	15	847.964	826.964	15	895.672	874.672	950.412	929.412	981.544	960.544	15	824.478	847.090	842.562
14050001 Kantonalna uprava za šumarstvo	7	5.896.694	5.303.780	7	6.285.777	5.484.776	6.426.562	5.644.652	6.603.999	5.832.137	7	5.431.159	5.574.459	5.739.857
15010001 Ministarstvo pravosuđa i uprave	18	3.137.187	3.137.187	18	3.387.823	3.387.823	3.495.198	3.495.198	3.500.028	3.500.028	18	3.274.303	3.270.132	3.274.168
15010002 Kantonalni zavod za pružanje pravne pomoći	10	576.801	576.801	10	658.153	658.153	662.189	662.189	678.134	678.134	10	580.980	583.381	597.000
15010003 JU Odgojni centar Tuzlanskog	27	1.456.376	1.436.376	38	2.199.474	2.179.474	2.248.052	2.228.052	2.291.495	2.271.495	27	1.452.965	1.457.910	1.462.815

Tabela 18. - Gornje granice rashoda budžetskih korisnika za period 2027. - 2029. godina

Naziv potrošačkog jedinice	Budžet TK 2026. godina			Zahtjevi budžetskih korisnika							Odobrene gornje granice rashoda (limiti)			
				2027. godina			2028. godina		2029. godina		2027. godina		2028. godina	2029. godina
	Broj zapos. 2026. god.	Ukupno Budžet 2026.g	Izvor 10 (budžetska sredstva)	Broj zapos. 2027. god.	Dokument okvirnog Budžeta 2027.g	Izvor 10 (budžetska sredstva)	Dokument okvirnog Budžeta 2028.g	Izvor 10 (budžetska sredstva)	Dokument okvirnog Budžeta 2029.g	Izvor 10 (budžetska sredstva)	Broj zapos. 2027. god.	Izvor 10 (budžetska sredstva)	Izvor 10 (budžetska sredstva)	Izvor 10 (budžetska sredstva)
kantona														
15020001 Kantonalni sud Tuzla	101	8.327.179	8.310.859	106	9.714.933	9.698.133	10.146.709	10.129.429	10.749.643	10.731.883	101	8.973.931	8.904.770	8.937.370
15030001 Općinski sud Tuzla	197	13.541.093	13.541.093	197	15.220.712	15.220.712	15.813.543	15.813.543	16.527.844	16.527.844	197	14.082.488	14.091.937	14.140.544
15030002 Općinski sud Živinice	65	4.237.665	4.221.165	67	15.136.846	15.120.346	5.090.144	5.073.644	5.383.846	5.367.346	65	4.572.785	4.512.165	4.587.535
15030003 Općinski sud Gradačac	43	2.981.208	2.961.208	43	3.620.740	3.600.740	3.638.458	3.618.458	3.639.847	3.619.847	43	3.109.060	3.122.210	3.122.415
15030004 Općinski sud Gračanica	37	2.472.165	2.459.331	40	9.997.049	9.975.909	10.215.395	10.194.255	10.417.651	10.396.511	37	2.563.520	2.582.415	2.570.910
15030005 Općinski sud Kalesija	29	1.935.833	1.935.833	29	2.063.237	2.063.237	2.050.532	2.050.532	2.019.662	2.019.662	29	2.056.105	2.091.570	2.060.365
15030006 Općinski sud Lukavac	47	8.435.623	3.138.623	55	11.802.230	4.516.230	11.878.080	4.592.080	11.860.196	4.574.196	47	3.313.355	3.336.690	3.326.790
15030007 Općinski sud Banovići	30	2.032.560	2.032.560	38	3.367.533	3.367.533	3.517.182	3.517.182	3.827.472	3.827.472	30	2.194.115	2.135.350	2.122.320
15030009 Općinski sud Srebrenik	35	2.342.774	2.325.974	35	2.437.096	2.415.596	2.527.852	2.506.352	2.466.641	2.445.141	35	2.418.025	2.496.855	2.435.725
15040001 Kantonalno tužilaštvo Tuzla	107	8.048.392	8.048.392	114	10.206.187	10.206.187	10.625.499	10.625.499	11.177.948	11.177.948	107	8.516.690	8.493.175	8.575.825
15080001 Kantonalno pravobranilaštvo Tuzla	13	772.576	772.576	13	869.847	869.847	833.655	833.655	837.002	837.002	13	832.695	796.710	799.735
16010001 Ministarstvo finansija	74	6.365.700	6.350.580	74	6.208.386	6.193.266	6.225.171	6.210.051	6.229.662	6.214.542	74	6.193.266	6.210.051	6.214.542
16010002 Povrat više uplaćenih javnih prihoda		1.650.000	1.650.000		1.650.000	1.650.000	1.650.000	1.650.000	1.650.000	1.650.000		1.650.000	1.650.000	1.650.000
16010003 Troškovi platnog prometa		2.500	2.500		2.500	2.500	2.500	2.500	2.500	2.500		2.500	2.500	2.500
16010004 Otplata domaćih pozajmljivanja		12.121.240	12.121.240		15.153.166	15.153.166	14.911.289	14.911.289	12.795.708	12.795.708		15.153.166	14.911.289	12.795.708
16010005 Sredstva za izvršenje sudskih rješenja		1.250.000	1.250.000		1.250.000	1.250.000	1.250.000	1.250.000	1.250.000	1.250.000		1.250.000	1.250.000	1.250.000

Tabela 18. - Gornje granice rashoda budžetskih korisnika za period 2027. - 2029. godina

Naziv potrošačkog jedinice	Budžet TK 2026. godina			Zahtjevi budžetskih korisnika							Odobrene gornje granice rashoda (limiti)			
				2027. godina			2028. godina		2029. godina		2027. godina		2028. godina	2029. godina
	Broj zapos. 2026. god.	Ukupno Budžet 2026.g	Izvor 10 (budžetska sredstva)	Broj zapos. 2027. god.	Dokument okvirnog Budžeta 2027.g	Izvor 10 (budžetska sredstva)	Dokument okvirnog Budžeta 2028.g	Izvor 10 (budžetska sredstva)	Dokument okvirnog Budžeta 2029.g	Izvor 10 (budžetska sredstva)	Broj zapos. 2027. god.	Izvor 10 (budžetska sredstva)	Izvor 10 (budžetska sredstva)	Izvor 10 (budžetska sredstva)
17010001 Ministarstvo unutrašnjih poslova	262	18.023.677	12.405.677	262	16.166.644	12.801.970	12.633.970	12.633.970	12.636.713	12.636.713	262	12.636.185	12.479.475	12.492.883
17020001 Ministarstvo unutrašnjih poslova Tuzlanskog kantona - Uprava policije	1.800	106.157.127	100.787.127	1.800	123.114.082	122.944.082	119.687.486	119.517.486	118.964.800	118.794.800	1.800	110.844.132	111.180.637	110.678.715
18010001 Ministarstvo prostornog uređenja i zaštite okolice	28	5.059.348	4.028.308	35	2.833.612	1.906.612	2.862.612	1.935.612	2.843.612	1.916.612	28	1.562.848	1.598.253	1.563.189
18010002 Zaštita okolice		8.131.363	0		8.441.363	0	8.441.363	0	8.441.363	0		0	0	0
19010001 Ministarstvo zdravlja	13	53.035.652	20.021.252	13	20.085.870	20.071.470	20.100.119	20.085.719	20.145.321	20.130.921	13	8.219.429	8.222.894	8.267.875
20010001 Ministarstvo za boračka pitanja	21	1.293.112	1.249.202	21	1.358.886	1.309.802	1.340.828	1.291.744	1.369.608	1.320.524	21	1.293.943	1.275.841	1.304.563
20010002 Dopunska prava iz BIZ i ostala izdvajanja za korisnike BIZ-a		24.080.000	24.080.000		24.080.000	24.080.000	24.080.000	24.080.000	24.080.000	24.080.000		24.080.000	24.080.000	24.080.000
20020001 Boračke organizacije i udruženja		1.362.762	1.362.762		1.362.762	1.362.762	1.362.762	1.362.762	1.362.762	1.362.762		1.362.762	1.362.762	1.362.762
22010001 Ministarstvo trgovine, turizma i saobraćaja	19	21.828.955	18.249.955	24	36.554.252	36.343.252	37.053.000	36.842.000	35.047.901	34.836.901	19	26.621.145	26.619.486	26.613.983
22020001 Kantonalna direkcija robnih rezervi	4	2.500.711	1.500.711	5	2.570.094	2.570.094	2.571.048	2.571.048	2.572.006	2.572.006	4	1.503.708	1.504.551	1.505.398
23010001 Ministarstvo za rad, socijalnu politiku i povratak	19	1.857.886	1.729.886	19	1.646.889	1.538.889	1.739.766	1.631.766	1.739.766	1.631.766	19	1.503.351	1.507.668	1.512.007
23020001 Stalna i privremena novčana pomoć		8.620.000	8.620.000		10.230.000	10.230.000	10.230.000	10.230.000	10.230.000	10.230.000		8.620.000	8.620.000	8.620.000
23020002 Naknada za smještaj štićenika u ustanove		9.561.800	8.061.800		8.103.800	8.103.800	8.103.800	8.103.800	8.103.800	8.103.800		9.561.800	9.561.800	9.561.800
23020005 Naknada za pomoć i njegu od strane drugog lica		10.000	10.000		10.000	10.000	10.000	10.000	10.000	10.000		10.000	10.000	10.000

Tabela 18. - Gornje granice rashoda budžetskih korisnika za period 2027. - 2029. godina

Naziv potrošačkog jedinice	Budžet TK 2026. godina			Zahtjevi budžetskih korisnika							Odobrene gornje granice rashoda (limiti)			
	Broj zapos. 2026. god.	Ukupno Budžet 2026.g	Izvor 10 (budžetska sredstva)	2027. godina			2028. godina		2029. godina		2027. godina		2028. godina	2029. godina
				Broj zapos. 2027. god.	Dokument okvirnog Budžeta 2027.g	Izvor 10 (budžetska sredstva)	Dokument okvirnog Budžeta 2028.g	Izvor 10 (budžetska sredstva)	Dokument okvirnog Budžeta 2029.g	Izvor 10 (budžetska sredstva)	Broj zapos. 2027. god.	Izvor 10 (budžetska sredstva)	Izvor 10 (budžetska sredstva)	Izvor 10 (budžetska sredstva)
23020006 Civilne žrtve rata - civilne invalidnine		6.220.000	1.920.000		6.400.000	2.000.000	6.400.000	2.000.000	6.400.000	2.000.000		2.000.000	2.000.000	2.000.000
23020007 Dječije selo mira Turija		155.000	155.000		155.000	155.000	155.000	155.000	155.000	155.000		155.000	155.000	155.000
23020008 Jednokratne pomoći		1.000.000	1.000.000		1.200.000	1.200.000	1.200.000	1.200.000	1.200.000	1.200.000		1.000.000	1.000.000	1.000.000
23020009 Materijalno zbrinjavanje lica u stanju socijalne potrebe		5.200.000	5.200.000		5.300.000	5.300.000	5.300.000	5.300.000	5.300.000	5.300.000		1.300.000	1.300.000	1.300.000
23020010 Naknade za procjenu sposobnosti i određivanje podrške za djecu i omladinu sa onesposobljenjem i medicinsko vještačenje		402.000	402.000		535.000	535.000	535.000	535.000	535.000	535.000		402.000	402.000	402.000
23020011 Dženaze, sahrane i pokopi korisnika socijalne zaštite		197.000	197.000		197.000	197.000	197.000	197.000	197.000	197.000		197.000	197.000	197.000
23020012 Zaštita porodice sa djecom		40.454.000	26.928.848		42.054.000	42.054.000	42.054.000	42.054.000	42.054.000	42.054.000		40.454.000	40.454.000	40.454.000
23020013 Subvencije za djecu, učenike i studente		1.734.700	1.734.700		1.734.700	1.734.700	1.734.700	1.734.700	1.734.700	1.734.700		1.734.700	1.734.700	1.734.700
23020014 Dječije selo SOS Kinderdorf u Gračanici		415.200	415.200		415.200	415.200	415.200	415.200	415.200	415.200		415.200	415.200	415.200
23020016 Obavezno zdravstveno osiguranje lica u stanju socijalne potrebe		1.500.000	1.500.000		1.600.000	1.600.000	1.600.000	1.600.000	1.600.000	1.600.000		1.500.000	1.500.000	1.500.000
23020019 Subvencije troškova prevencije ovisnosti o drogama, prevencije, intervencije i resocijalizacije maloljetničke delikvencije		20.000	20.000		40.000	40.000	55.000	55.000	70.000	70.000		20.000	20.000	20.000
23020020 CROPS		650.000	650.000		700.000	700.000	750.000	750.000	800.000	800.000		650.000	650.000	650.000

Tabela 18. - Gornje granice rashoda budžetskih korisnika za period 2027. - 2029. godina

Naziv potrošačkog jedinice	Budžet TK 2026. godina			Zahtjevi budžetskih korisnika							Odobrene gornje granice rashoda (limiti)			
				2027. godina			2028. godina		2029. godina		2027. godina		2028. godina	2029. godina
	Broj zapos. 2026. god.	Ukupno Budžet 2026.g	Izvor 10 (budžetska sredstva)	Broj zapos. 2027. god.	Dokument okvirnog Budžeta 2027.g	Izvor 10 (budžetska sredstva)	Dokument okvirnog Budžeta 2028.g	Izvor 10 (budžetska sredstva)	Dokument okvirnog Budžeta 2029.g	Izvor 10 (budžetska sredstva)	Broj zapos. 2027. god.	Izvor 10 (budžetska sredstva)	Izvor 10 (budžetska sredstva)	Izvor 10 (budžetska sredstva)
Smoluća														
23020021 Sufinansiranje sigurne kuće za smještaj žrtava nasilja		154.000	154.000		174.000	174.000	194.000	194.000	204.000	204.000		154.000	154.000	154.000
23020022 Hraniteljstvo		1.394.264	894.264		1.400.000	1.400.000	1.400.000	1.400.000	1.400.000	1.400.000		1.400.000	1.400.000	1.400.000
23020023 Podrška pronatalitetnoj politici Kantona		650.000	650.000		800.000	800.000	800.000	800.000	800.000	800.000		650.000	650.000	650.000
23030001 JU Dom za djecu bez roditeljskog staranja Tuzla	56	2.665.210	2.485.210	61	2.863.371	2.713.371	3.142.659	2.992.659	3.222.648	3.072.648	56	2.556.550	2.585.280	2.575.310
23040001 Podrška povratku prognanih lica		4.560.000	3.560.000		3.302.000	3.302.000	3.302.000	3.302.000	3.302.000	3.302.000		2.560.000	2.560.000	2.560.000
23040002 Materijalno zbrinjavanje socijalno ugroženih		204.800	204.800		224.800	224.800	224.800	224.800	224.800	224.800		204.800	204.800	204.800
23040003 Obavezno zdravstveno osiguranje raseljenih socijalno ugroženih lica		350.000	350.000		350.000	350.000	350.000	350.000	350.000	350.000		350.000	350.000	350.000
23040004 Dženaze i sahrane prognanih lica i identifikacija tijela iz masovnih grobnica		15.000	15.000		15.000	15.000	15.000	15.000	15.000	15.000		15.000	15.000	15.000
23050001 Centar za autizam Tuzla	22	1.183.462	1.063.462	22	2.160.560	2.040.560	2.488.522	2.368.522	2.784.981	2.664.981	22	1.110.800	1.114.826	1.118.873
24010018 Ministarstvo obrazovanja i nauke	54	7.408.299	7.180.789	54	7.539.010	7.474.280	7.550.110	7.485.380	7.561.210	7.496.480	54	7.295.232	7.316.991	7.338.804
24010019 Nauka		1.400.000	1.400.000		1.400.000	1.400.000	1.400.000	1.400.000	1.400.000	1.400.000		1.000.000	1.000.000	1.000.000
24010020 Obilježavanje jubileja i održavanje manifestacija u obrazovanju		15.000	15.000		15.000	15.000	15.000	15.000	15.000	15.000		15.000	15.000	15.000
24010021 Kantonalna takmičenja učenika		64.630	64.630		70.000	70.000	70.000	70.000	70.000	70.000		64.630	64.630	64.630

Tabela 18. - Gornje granice rashoda budžetskih korisnika za period 2027. - 2029. godina

Naziv potrošačkog jedinice	Budžet TK 2026. godina			Zahtjevi budžetskih korisnika							Odobrene gornje granice rashoda (limiti)			
	Broj zapos. 2026. god.	Ukupno Budžet 2026.g	Izvor 10 (budžetska sredstva)	2027. godina			2028. godina		2029. godina		2027. godina		2028. godina	2029. godina
				Broj zapos. 2027. god.	Dokument okvirnog Budžeta 2027.g	Izvor 10 (budžetska sredstva)	Dokument okvirnog Budžeta 2028.g	Izvor 10 (budžetska sredstva)	Dokument okvirnog Budžeta 2029.g	Izvor 10 (budžetska sredstva)	Broj zapos. 2027. god.	Izvor 10 (budžetska sredstva)	Izvor 10 (budžetska sredstva)	Izvor 10 (budžetska sredstva)
24010022 Implementacija akcionog plana o obrazovnim potrebama Roma i ostalih nacionalnih manjina		152.700	152.700		195.000	195.000	195.000	195.000	195.000	195.000		152.700	152.700	152.700
24010023 Predškolski odgoj i obrazovanje		1.805.500	1.805.500		2.005.500	2.005.500	2.005.500	2.005.500	2.005.500	2.005.500		805.500	805.500	805.500
24010024 Subvencioniranje troškova ishrane i smještaja studenata		270.000	270.000		325.000	325.000	325.000	325.000	325.000	325.000		270.000	270.000	270.000
24010025 Fond za kreditiranje studenata		500	500		500	500	500	500	500	500		500	500	500
24010026 Stipendiranje učenika srednjih škola za deficitarna zanimanja		100.000	100.000		200.000	200.000	200.000	200.000	200.000	200.000		100.000	100.000	100.000
24020001 JU OŠ "Banovići" Banovići	88	3.975.452	3.935.031	88	4.183.347	4.148.926	4.184.247	4.149.826	4.172.247	4.137.826	88	4.102.841	4.119.317	4.123.072
24020002 JU OŠ "Banovići Selo" Banovići	33	1.458.784	1.406.814	33	1.528.739	1.477.911	1.534.289	1.483.461	1.562.067	1.511.239	33	1.452.369	1.457.975	1.485.709
24020003 JU OŠ "Grivice" Banovići	72	3.236.040	3.182.465	72	3.336.361	3.312.226	3.336.001	3.311.866	3.336.001	3.311.866	72	3.230.723	3.228.602	3.241.143
24020004 JU OŠ "Seona" Banovići - Aljkovići	19	929.131	908.959	19	1.025.567	1.005.395	1.043.872	1.023.700	1.032.872	1.012.700	19	946.008	961.334	952.877
24020005 JU OŠ "Treštica" Banovići	25	1.166.921	1.152.486	25	1.199.912	1.190.480	1.193.242	1.183.810	1.208.794	1.199.362	25	1.129.422	1.122.706	1.138.011
24020006 JU OŠ "Dr.Safvet-beg Bašagić" Gradačac	87	4.019.370	4.006.300	87	4.248.900	4.234.130	4.354.500	4.339.730	4.319.500	4.304.730	87	4.081.383	4.123.248	4.104.191
24020007 JU OŠ "Ivan Goran Kovačić" Gradačac	66	2.951.861	2.931.071	66	3.063.526	3.050.046	3.030.026	3.016.546	3.033.026	3.019.546	66	2.917.535	2.934.561	2.945.641

Tabela 18. - Gornje granice rashoda budžetskih korisnika za period 2027. - 2029. godina

Naziv potrošačkog jedinice	Budžet TK 2026. godina			Zahtjevi budžetskih korisnika							Odobrene gornje granice rashoda (limiti)			
				2027. godina			2028. godina		2029. godina		2027. godina		2028. godina	2029. godina
	Broj zapos. 2026. god.	Ukupno Budžet 2026.g	Izvor 10 (budžetska sredstva)	Broj zapos. 2027. god.	Dokument okvirnog Budžeta 2027.g	Izvor 10 (budžetska sredstva)	Dokument okvirnog Budžeta 2028.g	Izvor 10 (budžetska sredstva)	Dokument okvirnog Budžeta 2029.g	Izvor 10 (budžetska sredstva)	Broj zapos. 2027. god.	Izvor 10 (budžetska sredstva)	Izvor 10 (budžetska sredstva)	Izvor 10 (budžetska sredstva)
24020008 JU OŠ "Hasan Kikić" Gradačac	45	2.213.873	2.203.758	46	2.329.640	2.324.640	2.363.123	2.356.123	2.559.293	2.552.293	45	2.183.211	2.144.656	2.152.539
24020009 JU OŠ "Hamdija Kreševljaković" Kamberi Gradačac	33	1.592.151	1.563.823	36	1.727.950	1.705.750	1.725.143	1.702.943	1.725.143	1.702.943	33	1.667.339	1.670.818	1.677.034
24020010 JU OŠ "Mehmed-Beg Kapetanović Ljubušak" Srnice Donje Gradačac	56	2.419.987	2.397.377	56	2.558.404	2.557.304	2.548.404	2.547.304	2.548.404	2.547.304	56	2.467.286	2.466.377	2.475.514
24020011 JU OŠ "Edhem Mulabdić" Međida Donja Gradačac	37	1.611.958	1.606.018	37	2.085.053	2.078.833	1.830.270	1.824.050	1.882.770	1.876.550	37	1.670.902	1.680.455	1.672.540
24020012 JU OŠ "Musa Čazim Čatić" Zelinja Donja Gradačac	42	1.874.286	1.866.266	42	1.988.265	1.980.245	1.962.620	1.954.600	2.034.820	2.026.800	42	1.809.740	1.799.284	1.803.363
24020013 JU OŠ "Kalesija" Kalesija	68	3.179.183	3.144.197	68	3.611.582	3.576.992	3.618.382	3.583.792	3.603.292	3.568.702	68	3.303.701	3.321.266	3.322.103
24020014 JU OŠ "Rainci Gornji" Kalesija	57	2.610.957	2.584.502	57	2.799.630	2.773.175	2.849.830	2.823.375	2.860.372	2.833.917	57	2.580.076	2.607.952	2.617.878
24020015 JU OŠ "Tojšići" Kalesija	63	2.836.880	2.818.110	63	2.973.374	2.954.604	2.952.669	2.933.899	3.022.521	3.003.751	63	2.823.231	2.802.825	2.843.775
24020016 JU OŠ "Memići" Kalesija	38	1.826.808	1.826.808	38	2.166.929	2.166.929	2.161.929	2.161.929	2.181.929	2.181.929	38	1.810.449	1.811.780	1.838.143
24020017 JU OŠ "Vukovlje" Kalesija	47	2.225.217	2.207.717	47	2.399.530	2.389.030	2.400.530	2.390.030	2.400.530	2.390.030	47	2.336.596	2.346.742	2.355.933
24020018 JU OŠ "Kladanj" Kladanj	73	3.299.889	3.295.389	71	3.499.600	3.495.100	3.529.600	3.525.100	3.506.600	3.502.100	73	3.396.545	3.176.824	3.166.599
24020019 JU OŠ "Stupari" Stupari, Kladanj	38	1.785.517	1.769.697	38	2.319.082	2.303.262	2.299.682	2.283.862	2.319.782	2.303.962	38	1.741.976	1.727.808	1.753.669
24020020 JU OŠ "Čelić" Čelić	41	1.891.522	1.797.322	41	2.125.019	2.025.819	2.453.532	2.354.332	2.555.567	2.456.367	41	1.886.924	1.907.932	1.900.974
24020021 JU OŠ "Humci" Čelić	30	1.398.374	1.368.934	30	1.525.377	1.501.937	1.515.195	1.495.755	1.546.012	1.537.572	30	1.444.583	1.433.363	1.470.069
24020022 JU OŠ "Vražići" Čelić	31	1.201.523	1.171.163	31	1.400.202	1.394.842	1.386.254	1.380.894	1.427.172	1.421.812	31	1.236.569	1.230.082	1.267.818

Tabela 18. - Gornje granice rashoda budžetskih korisnika za period 2027. - 2029. godina

Naziv potrošačkog jedinice	Budžet TK 2026. godina			Zahtjevi budžetskih korisnika							Odobrene gornje granice rashoda (limiti)			
	Broj zapos. 2026. god.	Ukupno Budžet 2026.g	Izvor 10 (budžetska sredstva)	2027. godina			2028. godina		2029. godina		2027. godina		2028. godina	2029. godina
				Broj zapos. 2027. god.	Dokument okvirnog Budžeta 2027.g	Izvor 10 (budžetska sredstva)	Dokument okvirnog Budžeta 2028.g	Izvor 10 (budžetska sredstva)	Dokument okvirnog Budžeta 2029.g	Izvor 10 (budžetska sredstva)	Broj zapos. 2027. god.	Izvor 10 (budžetska sredstva)	Izvor 10 (budžetska sredstva)	Izvor 10 (budžetska sredstva)
24020023 JU OŠ "Lukavac Grad" Lukavac	88	3.501.637	3.475.637	88	3.851.095	3.826.095	3.862.675	3.837.675	3.857.730	3.832.730	88	3.657.742	3.682.207	3.660.146
24020024 JU OŠ "Lukavac Mjesto" Lukavac	60	2.585.175	2.579.175	60	2.760.734	2.752.734	2.898.250	2.890.250	3.151.250	3.143.250	60	2.604.769	2.573.721	2.626.523
24020025 JU OŠ "Dobošnica" Lukavac	35	1.491.558	1.482.058	35	1.514.511	1.505.011	1.489.882	1.480.382	1.506.480	1.496.980	35	1.397.151	1.372.310	1.388.495
24020026 JU OŠ "Puravić" Lukavac	45	2.013.827	2.008.827	45	2.153.321	2.148.321	2.151.921	2.146.921	2.202.217	2.197.217	45	2.026.513	2.033.106	2.091.435
24020027 JU OŠ "Turija" Lukavac	30	1.393.303	1.391.303	30	1.469.639	1.467.639	1.475.063	1.473.063	1.480.517	1.478.517	30	1.379.434	1.384.668	1.389.928
24020028 JU OŠ "Poljice" Lukavac	38	1.690.624	1.686.624	38	1.869.000	1.865.000	1.885.140	1.881.140	1.903.316	1.899.316	38	1.724.403	1.740.065	1.757.761
24020029 JU OŠ "Prokosovići" Lukavac	35	1.599.967	1.582.967	35	1.686.290	1.669.290	1.677.290	1.660.290	1.665.290	1.648.290	35	1.532.794	1.529.527	1.523.388
24020030 JU OŠ "Gnojnica" Lukavac	29	1.317.540	1.308.540	29	1.429.445	1.420.445	1.409.345	1.400.345	1.398.245	1.389.245	29	1.338.853	1.323.838	1.317.948
24020031 JU Prva osnovna škola Srebrenik	78	3.576.025	3.572.345	82	3.756.447	3.752.767	3.824.230	3.820.550	3.927.280	3.923.600	78	3.786.889	3.788.174	3.820.935
24020032 JU OŠ "Špionica" Srebrenik	40	1.841.629	1.837.093	40	1.970.031	1.965.495	1.970.031	1.965.495	1.981.131	1.976.595	40	1.912.642	1.920.055	1.938.505
24020033 JU OŠ "Sladna" Srebrenik	38	1.523.750	1.517.250	38	1.802.355	1.795.855	1.802.355	1.795.855	1.789.355	1.782.855	38	1.511.105	1.516.640	1.509.302
24020034 JU OŠ "Duboki Potok" Srebrenik	50	2.543.328	2.535.328	50	2.651.790	2.636.790	2.726.568	2.711.568	2.833.469	2.818.469	50	2.366.863	2.390.858	2.444.998
24020035 JU OŠ "Tinja" Srebrenik	47	2.031.927	2.021.797	47	2.219.666	2.209.536	2.281.182	2.271.052	2.244.182	2.234.052	47	2.015.479	2.023.100	1.995.861
24020036 JU OŠ "Podorašje" Srebrenik	49	2.317.045	2.308.100	49	2.596.110	2.593.610	2.606.910	2.604.410	2.596.110	2.593.610	49	2.441.527	2.461.369	2.459.857
24020037 JU Druga osnovna škola Srebrenik	48	2.198.908	2.180.508	48	2.320.495	2.300.095	2.315.592	2.295.192	2.319.181	2.298.781	48	2.294.324	2.289.389	2.292.948

Tabela 18. - Gornje granice rashoda budžetskih korisnika za period 2027. - 2029. godina

Naziv potrošačkog jedinice	Budžet TK 2026. godina			Zahtjevi budžetskih korisnika							Odobrene gornje granice rashoda (limiti)			
				2027. godina			2028. godina		2029. godina		2027. godina		2028. godina	2029. godina
	Broj zapos. 2026. god.	Ukupno Budžet 2026.g	Izvor 10 (budžetska sredstva)	Broj zapos. 2027. god.	Dokument okvirnog Budžeta 2027.g	Izvor 10 (budžetska sredstva)	Dokument okvirnog Budžeta 2028.g	Izvor 10 (budžetska sredstva)	Dokument okvirnog Budžeta 2029.g	Izvor 10 (budžetska sredstva)	Broj zapos. 2027. god.	Izvor 10 (budžetska sredstva)	Izvor 10 (budžetska sredstva)	Izvor 10 (budžetska sredstva)
24020038 JU OŠ "Rapatnica" Srebrenik	45	1.887.678	1.886.778	45	1.899.950	1.899.050	1.895.950	1.895.050	1.899.950	1.899.050	45	1.888.434	1.895.622	1.902.846
24020039 JU OŠ "Kreka" Tuzla	34	1.674.525	1.655.325	34	1.745.535	1.725.855	1.760.043	1.740.363	1.767.987	1.748.307	34	1.729.776	1.740.765	1.752.051
24020040 JU OŠ "Miladije" Tuzla	47	2.108.703	2.093.133	47	2.246.102	2.230.552	2.328.990	2.319.890	2.368.240	2.359.140	47	2.151.600	2.167.971	2.151.184
24020041 JU OŠ "Centar" Tuzla	28	1.850.634	1.570.034	38	1.953.630	1.673.030	1.918.630	1.638.030	1.917.630	1.637.030	28	1.733.538	1.705.062	1.710.618
24020042 JU OŠ "Tušanj" Tuzla	78	3.436.102	3.409.702	78	3.613.429	3.584.929	3.613.429	3.584.929	3.613.429	3.584.929	78	3.558.671	3.572.816	3.587.030
24020043 JU OŠ "Mejdan" Tuzla	32	1.476.945	1.457.545	32	1.531.469	1.511.369	1.522.562	1.502.462	1.525.908	1.505.808	32	1.495.697	1.489.422	1.489.545
24020044 JU OŠ "Gornja Tuzla" Tuzla	26	1.169.369	1.161.329	26	1.228.665	1.220.625	1.233.415	1.225.375	1.238.155	1.230.115	26	1.110.239	1.114.517	1.118.816
24020045 JU OŠ "Bukinje" Tuzla	33	1.548.218	1.543.718	33	1.621.072	1.616.572	1.648.075	1.643.575	1.648.075	1.643.575	33	1.466.325	1.456.819	1.462.240
24020046 JU OŠ "Novi Grad" Tuzla	66	3.216.799	2.984.659	66	3.314.969	3.092.829	3.317.803	3.095.663	3.352.960	3.130.820	66	3.006.603	3.010.977	3.036.412
24020047 JU OŠ "Brčanska Malta" Tuzla	53	2.696.545	2.457.545	53	2.820.500	2.561.100	2.827.700	2.568.300	2.862.300	2.602.900	53	2.440.965	2.458.048	2.497.181
24020048 JU OŠ "Pazar" Tuzla	35	1.723.956	1.677.136	35	1.803.384	1.776.564	1.783.384	1.756.564	1.783.384	1.756.564	35	1.691.092	1.677.847	1.684.535
24020049 JU OŠ "Mramor" Mramor Tuzla	48	2.194.105	2.194.105	46	2.276.328	2.276.328	2.278.828	2.278.828	2.285.828	2.285.828	48	2.174.667	2.190.280	2.200.434
24020050 JU OŠ "Breške" Breške Tuzla	19	779.359	779.359	19	854.349	854.349	914.831	914.831	903.831	903.831	19	806.404	810.327	802.364
24020051 JU OŠ "Solina" Tuzla	38	1.733.677	1.717.677	38	1.879.466	1.812.266	1.875.519	1.808.319	1.863.519	1.796.319	38	1.757.492	1.759.220	1.754.081
24020052 JU OŠ "Kiseljak" Kiseljak, Tuzla	28	1.320.574	1.320.574	32	1.685.800	1.685.800	1.685.800	1.685.800	1.685.800	1.685.800	28	1.462.366	1.468.116	1.473.894
24020053 JU OŠ "Slavinovići" Tuzla	41	1.953.619	1.901.034	42	2.009.447	1.981.447	2.046.460	2.018.460	2.036.304	2.008.304	41	1.856.289	1.900.655	1.897.990
24020054 JU OŠ "Husino" Husino Tuzla	27	1.212.769	1.210.569	27	1.269.300	1.265.900	1.247.400	1.244.000	1.247.400	1.244.000	27	1.133.979	1.116.353	1.120.646

Tabela 18. - Gornje granice rashoda budžetskih korisnika za period 2027. - 2029. godina

Naziv potrošačkog jedinice	Budžet TK 2026. godina			Zahtjevi budžetskih korisnika							Odobrene gornje granice rashoda (limiti)			
				2027. godina			2028. godina		2029. godina		2027. godina		2028. godina	2029. godina
	Broj zapos. 2026. god.	Ukupno Budžet 2026.g	Izvor 10 (budžetska sredstva)	Broj zapos. 2027. god.	Dokument okvirnog Budžeta 2027.g	Izvor 10 (budžetska sredstva)	Dokument okvirnog Budžeta 2028.g	Izvor 10 (budžetska sredstva)	Dokument okvirnog Budžeta 2029.g	Izvor 10 (budžetska sredstva)	Broj zapos. 2027. god.	Izvor 10 (budžetska sredstva)	Izvor 10 (budžetska sredstva)	Izvor 10 (budžetska sredstva)
24020055 JU OŠ "Simin Han" Tuzla	53	2.481.459	2.413.609	49	2.441.889	2.389.289	2.436.262	2.383.662	2.463.142	2.410.542	53	2.454.825	2.449.575	2.476.834
24020056 JU OŠ "Lipnica" Lipnica Tuzla	23	1.076.334	1.074.334	23	1.144.101	1.142.101	1.138.101	1.136.101	1.150.501	1.148.501	23	1.026.365	1.024.374	1.040.203
24020057 JU OŠ "Pasci" Pasci Tuzla	29	1.267.113	1.262.113	30	1.434.736	1.429.736	1.420.736	1.415.736	1.420.736	1.415.736	29	1.313.873	1.304.955	1.309.963
24020058 JU OŠ "Jala" Tuzla	41	1.770.058	1.703.018	39	1.945.170	1.863.130	1.929.170	1.847.130	1.900.170	1.818.130	41	1.683.606	1.673.971	1.664.168
24020059 JU OŠ "Podrinje" Mihatovići Tuzla	17	639.813	639.813	17	683.826	683.826	720.993	720.993	718.193	718.193	17	675.961	678.599	688.349
24020060 JU Osnovna muzička škola Tuzla	49	2.358.637	2.328.637	49	2.511.000	2.511.000	2.550.500	2.550.500	2.614.500	2.614.500	49	2.357.674	2.346.910	2.356.091
24020061 JU Prva OŠ Živinice	90	3.858.236	3.836.636	91	4.066.597	4.044.997	4.041.597	4.019.997	4.004.597	3.982.997	90	4.127.926	4.119.517	4.099.291
24020062 JU OŠ "Đurđevik" Živinice	68	2.899.945	2.871.795	76	3.622.010	3.593.860	3.691.800	3.663.650	3.661.800	3.633.650	68	2.973.355	2.984.410	2.965.619
24020063 JU OŠ "Dubrave" Živinice	36	1.635.762	1.617.237	36	1.692.304	1.673.779	1.692.304	1.673.779	1.692.304	1.673.779	36	1.629.858	1.636.195	1.642.563
24020064 JU OŠ "Višća" Živinice	43	1.958.413	1.934.953	43	1.937.376	1.920.826	1.957.935	1.941.385	1.961.415	1.944.865	43	1.914.384	1.935.025	1.945.802
24020065 JU OŠ "Bašigovci" Živinice	43	1.967.173	1.962.973	43	2.058.481	2.053.481	2.106.524	2.101.524	2.216.370	2.211.370	43	1.969.927	1.977.485	1.999.481
24020066 JU OŠ "Gračanica" Živinice	58	2.511.145	2.472.195	58	2.562.796	2.516.746	2.526.796	2.480.746	2.543.796	2.497.746	58	2.485.995	2.462.876	2.485.804
24020067 JU OŠ "Šerići" Živinice	50	2.225.031	2.219.931	50	2.210.290	2.205.190	2.152.310	2.147.210	2.189.010	2.183.910	50	2.174.267	2.182.951	2.226.278
24020068 JU OŠ "Živinice Gornje" Živinice	37	1.082.956	1.082.956	37	1.161.980	1.161.980	1.177.980	1.177.980	1.161.980	1.161.980	37	1.187.427	1.207.812	1.196.419
24020069 JU Druga osnovna škola Živinice	72	3.530.957	3.458.707	75	3.736.800	3.665.200	3.714.800	3.643.200	3.710.800	3.639.200	72	3.579.875	3.579.003	3.582.201
24020070 JU OŠ "Teočak" Teočak	49	2.278.230	2.268.130	49	2.247.180	2.237.080	2.238.680	2.228.580	2.251.200	2.241.100	49	2.210.690	2.206.134	2.214.620

Tabela 18. - Gornje granice rashoda budžetskih korisnika za period 2027. - 2029. godina

Naziv potrošačkog jedinice	Budžet TK 2026. godina			Zahtjevi budžetskih korisnika							Odobrene gornje granice rashoda (limiti)			
	Broj zapos. 2026. god.	Ukupno Budžet 2026.g	Izvor 10 (budžetska sredstva)	2027. godina			2028. godina		2029. godina		2027. godina		2028. godina	2029. godina
				Broj zapos. 2027. god.	Dokument okvirnog Budžeta 2027.g	Izvor 10 (budžetska sredstva)	Dokument okvirnog Budžeta 2028.g	Izvor 10 (budžetska sredstva)	Dokument okvirnog Budžeta 2029.g	Izvor 10 (budžetska sredstva)	Broj zapos. 2027. god.	Izvor 10 (budžetska sredstva)	Izvor 10 (budžetska sredstva)	Izvor 10 (budžetska sredstva)
24020071 JU OŠ "Hasan Kikić" Gračanica	96	4.378.005	4.338.867	96	4.899.781	4.866.643	4.899.781	4.866.643	4.899.781	4.866.643	96	4.494.867	4.512.192	4.529.603
24020072 JU Druga osnovna škola Gračanica	63	3.113.920	3.083.268	63	3.638.169	3.596.017	3.588.972	3.546.820	3.604.269	3.562.117	63	3.317.404	3.280.918	3.305.794
24020073 JU OŠ "Stjepan Polje" Gračanica	34	1.563.392	1.558.392	35	1.660.630	1.652.130	1.687.630	1.679.130	1.660.630	1.652.130	34	1.612.814	1.646.007	1.625.432
24020074 JU OŠ "Miričina" Gračanica	30	1.326.293	1.321.957	30	1.428.631	1.424.295	1.353.431	1.349.095	1.374.181	1.369.845	30	1.291.197	1.283.756	1.301.139
24020075 JU OŠ "Orahovica" Orahovica Donja Gračanica	43	1.784.916	1.778.780	43	1.930.216	1.923.580	1.877.041	1.870.405	1.872.041	1.865.405	43	1.852.528	1.850.851	1.858.210
24020076 JU OŠ "Gornja Orahovica" Gračanica	21	901.243	901.243	21	948.621	948.621	966.621	966.621	1.011.621	1.011.621	21	943.176	946.842	950.526
24020077 JU OŠ "Dobrovci" Gračanica	27	1.264.349	1.264.349	27	1.438.732	1.438.732	1.426.732	1.426.732	1.416.732	1.416.732	27	1.395.293	1.388.628	1.393.890
24020078 JU OŠ "Džakule" Gračanica	32	1.308.934	1.308.334	32	1.340.250	1.339.650	1.328.250	1.327.650	1.340.250	1.339.650	32	1.312.414	1.305.424	1.322.258
24020079 JU OŠ "Soko" Gračanica	38	1.607.048	1.607.048	38	1.747.660	1.747.660	1.759.660	1.759.660	1.759.660	1.759.660	38	1.795.228	1.814.227	1.799.661
24020080 JU OŠ "Lukavica" Gračanica	32	1.350.183	1.349.183	32	1.588.261	1.587.261	1.576.261	1.575.261	1.553.261	1.552.261	32	1.435.782	1.429.164	1.411.674
24020081 JU OŠ "Malešići" Gračanica	32	1.315.124	1.312.404	32	1.355.968	1.353.248	1.339.968	1.337.248	1.339.968	1.337.248	32	1.354.510	1.343.888	1.349.193
24020082 JU OŠ "Brijesnica" Brijesnica Velika, Doboj-Istok	39	1.886.500	1.861.300	39	1.949.246	1.924.046	1.949.246	1.924.046	1.949.246	1.924.046	39	1.802.698	1.809.816	1.816.970
24020083 JU OŠ "Klokotnica" Doboj-Istok	69	3.039.891	3.020.891	69	3.121.805	3.102.805	3.099.705	3.080.705	3.093.605	3.074.605	69	3.062.977	3.057.904	3.058.991
24020084 JU Zavod za odgoj i obrazovanje osoba sa smetnjama u psihičkom i tjelesnom razvoju	83	3.649.676	3.623.576	83	4.242.383	4.216.283	4.340.851	4.314.751	4.403.122	4.377.022	83	3.568.303	3.602.221	3.581.308

Tabela 18. - Gornje granice rashoda budžetskih korisnika za period 2027. - 2029. godina

Naziv potrošačkog jedinice	Budžet TK 2026. godina			Zahtjevi budžetskih korisnika							Odobrene gornje granice rashoda (limiti)			
				2027. godina			2028. godina		2029. godina		2027. godina		2028. godina	2029. godina
	Broj zapos. 2026. god.	Ukupno Budžet 2026.g	Izvor 10 (budžetska sredstva)	Broj zapos. 2027. god.	Dokument okvirnog Budžeta 2027.g	Izvor 10 (budžetska sredstva)	Dokument okvirnog Budžeta 2028.g	Izvor 10 (budžetska sredstva)	Dokument okvirnog Budžeta 2029.g	Izvor 10 (budžetska sredstva)	Broj zapos. 2027. god.	Izvor 10 (budžetska sredstva)	Izvor 10 (budžetska sredstva)	Izvor 10 (budžetska sredstva)
24020085 JU OŠ "Sapna" Sapna	71	3.437.794	3.423.294	74	3.697.089	3.685.589	3.722.829	3.711.329	3.707.542	3.696.042	71	3.451.940	3.479.899	3.457.944
24020086 JU Centar za obrazovanje i vaspitanje i rehabilitaciju slušanja i govora Tuzla	27	1.198.704	1.198.204	27	1.242.208	1.242.208	1.266.052	1.266.052	1.286.877	1.286.877	27	1.189.760	1.194.526	1.210.916
24020087 JU OŠ "Sveti Franjo" Tuzla	47	2.446.490	2.296.490	50	2.561.618	2.389.118	2.607.904	2.435.404	2.655.357	2.482.857	47	2.282.243	2.280.317	2.274.535
24020091 JU OŠ "Sjenjak" Tuzla	50	2.394.100	2.350.700	50	2.713.624	2.670.224	2.699.624	2.656.224	2.741.624	2.698.224	50	2.434.560	2.430.412	2.482.114
24020093 JU Osnovna muzička škola Gračanica	19	737.693	737.693	20	859.060	859.060	844.060	844.060	844.060	844.060	19	721.678	709.471	712.177
24030001 JU MSŠ Banovići	72	3.681.002	3.605.544	72	3.827.999	3.764.619	3.832.079	3.768.699	3.822.329	3.758.949	72	3.688.694	3.692.598	3.682.672
24030002 JU Mješovita srednja škola Čelić	27	1.259.389	1.234.859	27	1.336.616	1.315.926	1.342.662	1.322.472	1.356.103	1.335.563	27	1.179.381	1.184.174	1.192.490
24030003 JU MSŠ "Hasan Kikić" Gradačac	124	5.792.108	5.611.308	124	6.150.902	5.939.252	6.156.552	5.983.752	6.140.552	5.967.752	124	5.562.814	5.652.462	5.659.223
24030004 JU Gimnazija "Mustafa Novalić" Gradačac	30	1.318.561	1.309.411	30	1.485.387	1.476.087	1.485.387	1.476.087	1.485.387	1.476.087	30	1.452.299	1.457.625	1.462.978
24030005 JU MSŠ Kalesija	72	3.489.529	3.372.649	72	3.663.185	3.556.085	3.679.727	3.572.627	3.751.237	3.644.137	72	3.311.965	3.328.035	3.399.069
24030006 JU MSŠ "Musa Čazim Čatić" Kladanj	38	1.560.528	1.545.928	38	1.704.855	1.690.255	1.691.355	1.676.755	1.675.855	1.661.255	38	1.654.116	1.646.807	1.637.628
24030007 JU Mješovita srednja ekonomsko-hemijaska škola Lukavac	49	2.449.827	2.376.027	49	2.629.854	2.556.054	2.619.954	2.546.154	2.631.954	2.558.154	49	2.406.868	2.406.270	2.427.618
24030008 JU Mješovita srednja elektro-mašinska škola Lukavac	64	2.890.889	2.859.769	64	3.242.140	3.198.640	3.267.139	3.223.639	3.251.190	3.207.690	64	2.904.989	2.929.199	2.912.565
24030010 JU Mješovita srednja hemijska škola Tuzla	48	2.166.755	2.127.355	48	2.287.771	2.248.371	2.287.771	2.248.371	2.287.771	2.248.371	48	2.108.720	2.116.875	2.125.072
24030012 JU MS Elektrotehnička škola Tuzla	90	4.144.076	4.075.205	90	4.504.618	4.435.747	4.521.618	4.452.747	4.508.618	4.439.747	90	4.073.100	4.106.252	4.109.485

Tabela 18. - Gornje granice rashoda budžetskih korisnika za period 2027. - 2029. godina

Naziv potrošačkog jedinice	Budžet TK 2026. godina			Zahtjevi budžetskih korisnika							Odobrene gornje granice rashoda (limiti)			
				2027. godina			2028. godina		2029. godina		2027. godina		2028. godina	2029. godina
	Broj zapos. 2026. god.	Ukupno Budžet 2026.g	Izvor 10 (budžetska sredstva)	Broj zapos. 2027. god.	Dokument okvirnog Budžeta 2027.g	Izvor 10 (budžetska sredstva)	Dokument okvirnog Budžeta 2028.g	Izvor 10 (budžetska sredstva)	Dokument okvirnog Budžeta 2029.g	Izvor 10 (budžetska sredstva)	Broj zapos. 2027. god.	Izvor 10 (budžetska sredstva)	Izvor 10 (budžetska sredstva)	Izvor 10 (budžetska sredstva)
24030013 JU Gimnazija "Meša Selimović" Tuzla	61	3.196.347	3.149.347	79	3.648.298	3.592.798	3.678.878	3.623.378	3.730.100	3.674.600	61	3.485.231	3.499.047	3.537.831
24030014 JU MS Građevinsko - Geodetska škola Tuzla	58	2.824.351	2.689.711	58	2.959.470	2.824.730	3.013.630	2.878.890	3.004.630	2.869.890	58	2.729.663	2.718.126	2.716.642
24030015 JU MS Mašinska škola Tuzla	42	2.188.744	2.073.544	42	2.258.759	2.143.559	2.257.946	2.142.746	2.251.973	2.136.773	42	1.945.270	1.947.641	1.949.049
24030016 JU Turističko-ugostiteljska škola, Tuzla	27	1.215.500	1.167.855	27	1.326.842	1.278.197	1.314.842	1.266.197	1.334.842	1.286.197	27	1.203.680	1.196.260	1.220.662
24030017 JU MS Saobraćajna škola Tuzla	58	2.879.854	2.654.894	67	3.025.213	2.783.163	3.173.166	2.931.116	3.153.666	2.911.116	58	2.520.209	2.520.174	2.510.288
24030019 JU Srednja medicinska škola Tuzla	102	4.927.966	4.833.536	102	5.116.279	5.029.849	5.105.959	5.019.529	5.079.329	4.992.899	102	4.839.338	4.847.915	4.840.277
24030020 JU Srednja muzička škola "Čestmir Mirko Dušek" Tuzla	30	1.487.307	1.463.807	30	1.582.294	1.568.794	1.600.294	1.586.794	1.604.494	1.590.994	30	1.473.419	1.497.000	1.506.909
24030022 JU Gimnazija "Ismet Mujezinović", Tuzla	49	2.277.830	2.222.330	49	2.193.955	2.123.355	2.291.500	2.220.900	2.307.900	2.237.300	49	2.074.159	2.049.017	2.073.215
24030023 JU Behrambegova medresa, Tuzla	95	3.734.994	3.706.994	95	4.070.480	4.041.980	4.090.662	4.062.162	4.099.420	4.070.920	95	3.799.787	3.814.214	3.817.313
24030024 JU KŠC "Sveti Franjo" Opća gimnazija, Tuzla	26	1.196.931	1.196.931	26	1.277.101	1.277.101	1.289.451	1.289.451	1.342.053	1.342.053	26	1.211.534	1.204.034	1.208.456
24030025 JU MSSŠ Srebrenik	118	5.223.554	5.154.674	118	5.659.445	5.589.515	5.710.645	5.640.715	5.642.045	5.572.115	118	5.441.599	5.514.235	5.467.179
24030026 JU MSSŠ Teočak	28	1.402.635	1.339.246	28	1.373.391	1.301.602	1.356.391	1.284.602	1.356.391	1.284.602	28	1.310.304	1.298.266	1.303.152
24030027 JU MSSŠ Živinice	121	5.542.830	5.411.466	135	5.858.575	5.702.587	5.875.145	5.719.157	5.845.891	5.689.903	121	5.542.923	5.579.124	5.573.810
24030028 JU MSSŠ Gračanica	156	7.549.367	7.342.867	156	7.921.171	7.720.171	7.837.171	7.636.171	7.871.171	7.670.171	156	7.561.055	7.506.698	7.570.487
24030029 JU Gimnazija "Mustafa Kamarić" Gračanica	35	1.470.061	1.453.061	35	1.640.289	1.622.289	1.700.492	1.682.492	1.743.492	1.725.492	35	1.499.506	1.515.454	1.499.029
24030030 JU MSSŠ Doboj-Istok	39	2.012.465	2.001.045	39	2.128.598	2.117.178	2.158.598	2.147.178	2.143.598	2.132.178	39	2.215.815	2.224.660	2.233.550

Tabela 18. - Gornje granice rashoda budžetskih korisnika za period 2027. - 2029. godina

Naziv potrošačkog jedinice	Budžet TK 2026. godina			Zahtjevi budžetskih korisnika							Odobrene gornje granice rashoda (limiti)			
				2027. godina			2028. godina		2029. godina		2027. godina		2028. godina	2029. godina
	Broj zapos. 2026. god.	Ukupno Budžet 2026.g	Izvor 10 (budžetska sredstva)	Broj zapos. 2027. god.	Dokument okvirnog Budžeta 2027.g	Izvor 10 (budžetska sredstva)	Dokument okvirnog Budžeta 2028.g	Izvor 10 (budžetska sredstva)	Dokument okvirnog Budžeta 2029.g	Izvor 10 (budžetska sredstva)	Broj zapos. 2027. god.	Izvor 10 (budžetska sredstva)	Izvor 10 (budžetska sredstva)	Izvor 10 (budžetska sredstva)
24030031 JU MSŠ Tuzla	41	1.967.354	1.923.904	41	2.157.710	2.114.260	2.157.710	2.114.260	2.157.710	2.114.260	41	1.937.388	1.945.251	1.953.154
24030034 JU MSŠ Sapna	28	1.349.066	1.335.266	28	1.413.042	1.403.642	1.430.013	1.421.213	1.431.513	1.422.713	28	1.320.889	1.325.395	1.315.526
24030036 JU Gimnazija Živinice	39	1.666.842	1.650.762	42	1.918.080	1.900.800	1.918.080	1.900.800	1.918.080	1.900.800	39	1.651.755	1.658.062	1.664.402
24030037 JU Srednja ekonomsko-trgovinska škola Tuzla	46	2.145.469	2.135.719	46	2.387.584	2.377.834	2.361.084	2.351.334	2.390.884	2.381.134	46	2.115.530	2.094.205	2.126.020
24030038 JU MSŠ Lukavac	35	1.695.864	1.622.414	35	1.929.575	1.851.925	1.929.575	1.851.925	1.929.575	1.851.925	35	1.655.393	1.661.768	1.668.175
24040001 Univerzitet u Tuzli	751	83.994.612	51.616.363	766	92.661.230	56.150.480	79.476.635	56.343.885	89.575.961	56.713.211	751	51.589.561	51.188.653	51.534.892
24040002 Akademija dramskih umjetnosti		4.000	0		100.000	0	120.000	0	140.000	0				
24040003 Edukacijsko rehabilitacijski fakultet		35.000	0		35.000	0	35.000	0	35.000	0				
24040004 Ekonomski fakultet		98.800	0		148.800	0	148.800	0	148.800	0				
24040005 Filozofski fakultet		45.200	0		16.900	0	21.800	0	26.400	0				
24040006 Medicinski fakultet		30.000	0		30.000	0	30.000	0	30.000	0				
24040007 Rudarsko geološko - građevinski fakultet		1.408.000	0		998.000	0	998.000	0	998.000	0				
24040008 Tehnološki fakultet		241.400	0		196.400	0	196.400	0	196.400	0				
24040009 Fakultet elektrotehnike		157.500	0		157.500	0	157.500	0	157.500	0				
24040010 Mašinski fakultet		81.800	0		81.800	0	81.800	0	81.800	0				
24040012 Prirodno matematički fakultet		61.500	0		77.500	0	77.500	0	77.500	0				
24040013 Fakultet za tjelesni odgoj i sport		63.800	0		86.800	0	86.800	0	86.800	0				
24040019 Farmaceutski fakultet		20.000	0		30.000	0	30.000	0	30.000	0				

Tabela 18. - Gornje granice rashoda budžetskih korisnika za period 2027. - 2029. godina

Naziv potrošačkog jedinice	Budžet TK 2026. godina			Zahtjevi budžetskih korisnika							Odobrene gornje granice rashoda (limiti)			
	Broj zapos. 2026. god.	Ukupno Budžet 2026.g	Izvor 10 (budžetska sredstva)	2027. godina			2028. godina		2029. godina		2027. godina		2028. godina	2029. godina
				Broj zapos. 2027. god.	Dokument okvirnog Budžeta 2027.g	Izvor 10 (budžetska sredstva)	Dokument okvirnog Budžeta 2028.g	Izvor 10 (budžetska sredstva)	Dokument okvirnog Budžeta 2029.g	Izvor 10 (budžetska sredstva)	Broj zapos. 2027. god.	Izvor 10 (budžetska sredstva)	Izvor 10 (budžetska sredstva)	Izvor 10 (budžetska sredstva)
24040020 Pravni fakultet Tuzla		10.700	0		10.700	0	10.700	0	10.700	0				
24050001 JU Institut za društvena i religijska istraživanja	7	346.156	346.156	10	550.955	550.955	550.955	550.955	550.955	550.955	7	359.963	361.395	362.835
26010001 Kantonalna uprava civilne zaštite	17	1.257.648	1.222.648	19	1.321.340	1.250.840	1.350.560	1.293.560	1.344.060	1.287.060	17	1.144.705	1.168.795	1.165.005
26010002 Posebna naknada za zaštitu od prirodnih i drugih nesreća		5.000.000	0		4.950.000	0	4.950.000	0	4.950.000	0		0	0	0
29010001 Kantonalna uprava za inspeksijske poslove	100	6.872.914	6.857.914	100	7.543.319	7.543.319	7.913.346	7.913.346	8.292.734	8.292.734	100	7.045.360	7.103.963	7.169.398
30010001 Pedagoški zavod Tuzlanskog kantona	21	1.325.700	1.325.700	23	1.421.530	1.421.530	1.411.932	1.411.932	1.417.360	1.417.360	21	1.298.969	1.288.915	1.293.885
31010001 Ministarstvo privrede	25	1.936.253	1.867.171	29	2.194.654	2.118.654	1.853.205	1.788.205	1.892.919	1.827.919	25	1.940.013	1.926.688	1.932.392
31010002 Intervencije javnim preduzećima i privrednim društvima		40.000	40.000		40.000	40.000	40.000	40.000	40.000	40.000		40.000	40.000	40.000
31010003 Podrška razvoju kantona		6.720.000	3.720.000		13.933.560	13.126.780	13.433.560	12.626.780	11.994.290	11.994.290		3.226.780	2.776.780	2.244.290
32010001 Ministarstvo za kulturu sport i mlade	15	842.989	828.493	15	935.808	921.312	1.031.538	1.017.042	1.130.695	1.116.199	15	875.750	879.347	882.961
32010002 Tjelesna kultura i sport		3.700.000	3.700.000		4.630.000	4.630.000	4.630.000	4.630.000	4.630.000	4.630.000		2.200.000	2.200.000	2.200.000
32010003 Podrška u oblasti kulture		473.000	473.000		1.120.000	1.120.000	1.280.000	1.280.000	1.450.000	1.450.000		473.000	473.000	473.000
32010004 Podrška mladim		954.000	954.000		1.540.000	1.540.000	1.720.000	1.720.000	1.920.000	1.920.000		954.000	954.000	954.000
32020001 JU Narodna i univerzitetska biblioteka "Derviš Sušić" Tuzla	29	1.347.940	867.490	29	1.415.210	903.760	1.562.782	1.019.332	1.554.211	1.010.761	29	879.687	873.630	863.089
32020002 JU Muzej Istočne Bosne	11	745.783	540.783	11	1.717.365	1.512.365	1.231.439	1.026.439	1.273.760	1.068.760	11	555.556	557.550	559.554

Tabela 18. - Gornje granice rashoda budžetskih korisnika za period 2027. - 2029. godina

Naziv potrošačkog jedinice	Budžet TK 2026. godina			Zahtjevi budžetskih korisnika							Odobrene gornje granice rashoda (limiti)			
	Broj zapos. 2026. god.	Ukupno Budžet 2026.g	Izvor 10 (budžetska sredstva)	2027. godina			2028. godina		2029. godina		2027. godina		2028. godina	2029. godina
				Broj zapos. 2027. god.	Dokument okvirnog Budžeta 2027.g	Izvor 10 (budžetska sredstva)	Dokument okvirnog Budžeta 2028.g	Izvor 10 (budžetska sredstva)	Dokument okvirnog Budžeta 2029.g	Izvor 10 (budžetska sredstva)	Broj zapos. 2027. god.	Izvor 10 (budžetska sredstva)	Izvor 10 (budžetska sredstva)	Izvor 10 (budžetska sredstva)
32020003 JU Arhiv Tuzlanskog kantona	15	785.743	704.643	15	845.734	764.634	854.916	773.816	868.904	787.804	15	731.699	723.203	737.319
32020004 JU Narodno pozorište Tuzla	46	1.959.329	964.049	46	2.234.302	1.217.022	2.211.732	1.194.452	2.211.732	1.194.452	46	1.092.004	1.069.483	1.072.547
32020005 JU Bosanski kulturni centar Tuzla	23	1.217.650	1.058.650	23	1.229.200	1.081.200	1.226.600	1.077.600	1.230.900	1.080.900	23	900.270	903.983	910.414
32020006 JU Zavod za zaštitu i korištenje kulturno historijskog i prirodnog naslijeđa Tuzlanskog kantona	8	796.343	757.343	8	702.406	663.406	703.406	664.406	704.406	665.406	8	658.531	659.965	661.406
32020007 Specijalna biblioteka "Behram - beg" Tuzla	6	294.543	260.543	6	347.195	313.195	347.195	313.195	347.195	313.195	6	264.021	265.059	266.103
UKUPNO	10.359	951.963.261	740.741.344	10.534	990.850.266	879.032.199	966.843.485	871.583.703	980.274.217	874.598.333	10.359	755.606.743	755.213.094	753.994.443